天弘深证成份指数证券投资基金（LOF）

2013 第二季度 报告

2013年6月30日

基金管理人：天弘基金管理有限公司
基金托管人：中国工商银行股份有限公司
报告送出日期：二〇一三年七月十七日

§ 1 重要提示

基金管理人的董事会及董事保证本报告所载资料不存在虚假记载，误导性陈述或重大遗漏，并对其内容的真实性、准确性和完整性承担个别及连带责任。

基金托管人中国工商银行股份有限公司根据本基金合同规定，于2013年7月16日复核了本报告中的财务指标、净值表现和投资组合报告等内容，保证复核内容不存在虚假记载，误导性陈述或重大遗漏。

基金管理人承诺以诚实信用、勤勉尽责的原则管理和运用基金资产，但不保证基金一定盈利。

基金的过往业绩并不代表其未来表现。投资有风险，投资者在作出投资决策前应仔细阅读本基金的招募说明书。

本报告财务资料未经审计。

本报告期自2013年4月1日起至2013年6月30日止。

§ 2 基金产品概况

基金简称	天弘深证成份指数(LOF)，场内简称天弘深成。
基金主代码	164205
交易代码	164205
基金运作方式	契约型开放式
基金合同生效日	2010年8月12日
报告期末基金份额总额	95,265,460.21份
投资目标	本基金通过被动的指数化投资管理，实现对深证成份指数的有效跟踪，力求将基金净值收益率与业绩比较基准之间的日平均跟踪误差控制在0.35%以内，年跟踪误差控制在4%以内。
投资策略	本基金为被动式指数基金，采用指数复制投资策略，按照个股在标的指数中的基准权重构建股票组合，并根据标的指数成份股及其权重的变动进行相应地调整，以复制和跟踪标的指数。 当预期指数成份股调整和成份股将发生分红、配股、增发等行为时，或者因特殊情况(如成份股停牌、成份股流动性受限等)导致基金无法有效复制和跟踪标的指数时，基金管理人可以对基金的投资组合进行适当调整，并可在条件允许的情况下，辅以金融衍生工具进行投资管理，以有效控制基金的跟踪误差。
业绩比较基准	深证成份指数收益率×95%+银行同业存款利率×5%
风险收益特征	本基金为股票型基金，属于证券投资基金产品中高风险、高收益的基金品种，其风险收益预期高于货币市场基金、债券型基金和混合型基金。
基金管理人	天弘基金管理有限公司
基金托管人	中国工商银行股份有限公司

§ 3 主要财务指标和基金净值表现

3.1 主要财务指标

单位:人民币元

主要财务指标	报告期（2013年4月1日-2013年6月30日）
本期已实现收益	-673,652.35
本期利润	-8,413,969.71
加权平均基金份额本期利润	-0.0860
期末基金资产净值	58,403,976.70
期末基金份额净值	0.613

注：1.本期已实现收益指基金本期利息收入、投资收益、其他收入（不含公允价值变动收益）扣除相关费用后的余额，本期利润为本期已实现收益加上本期公允价值变动收益。

2.所述基金业绩指标不包括持有人认购或交易基金的各项费用（例如，开放式基金的申购赎回费等），计入费用后实际收益水平要低于所列数字。

3.2 基金净值表现

3.2.1 本报告期基金份额净值增长率及其与同期业绩比较基准收益率的比较

阶段	净值增长率①	净值增长率标准差②	业绩比较基准收益率③	业绩比较基准收益率标准差④	①-③	②-④
过去三个月	-12.55%	1.52%	-12.78%	1.50%	0.23%	0.02%

3.2.2 自基金合同生效以来基金份额累计净值增长率变动及其与同期业绩比较基准收益率变动的比较

天弘深证成份指数(LOF)基金份额累计净值增长率与业绩比较基准收益率的历史走势对比图

（2010年8月12日至2013年6月30日）

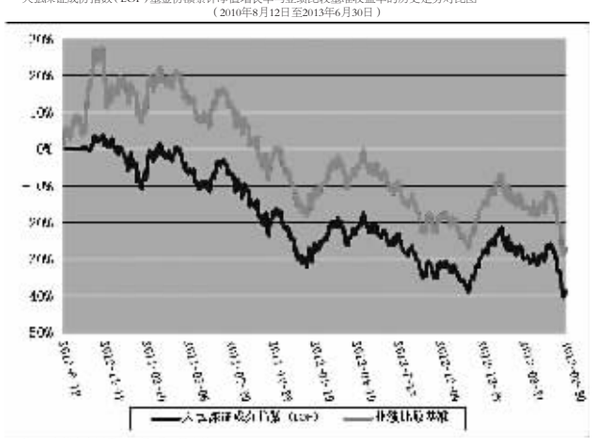

注：1.本基金合同于2010年8月12日生效。

2.本报告期内，本基金的各项投资比例达到基金合同约定的各项比例要求。

§ 4 管理人报告

4.1 基金经理简介

姓名	职务	任本基金的基金经理期限		证券从业年限	说明
		任职日期	离任日期		
李蕴炜	本基金基金经理；天弘永定价值成长股票型证券投资基金基金经理；天弘安康养老混合型证券投资基金基金经理。	2012年3月	—	7年	男，经济学硕士。历任亚洲证券有限责任公司股票分析师。Ophedge investment services运营分析师。2007年加盟本公司，历任交易员、行业研究员、高级研究员、天弘精选混合型证券投资基金基金经理助理。

注：1.上述任职日期为本基金管理人对外披露的任职日期。

2.证券从业的含义遵从行业协会《证券业从业人员资格管理办法》的相关规定。

4.2 管理人对报告期内本基金运作遵规守信情况的说明

本基金按照国家法律法规及基金合同的相关约定进行操作，不存在违法违规及未履行基金合同承诺的情况。

4.3 公平交易专项说明

4.3.1 公平交易制度的执行情况

公平交易的执行情况包括：建立统一的研究平台和公共信息平台，保证各组合得到公平的投资资讯；公平对待不同投资组合，禁止各投资组合之间进行以利益输送为目的的投资交易活动；在保证各投资组合投资决策相对独立性的同时，严格执行授权审批程序；实行集中交易制度和公平交易分配制度；建立不同投资组合投资信息的管理及保密制度，保证不同投资组合经理之间的重大非公开投资信息的相互隔离；加强对投资交易行为的监察稽核力度，建立有效的异常交易行为日常监控和分析评估体系等。

报告期内，公司公平交易程序运作良好，未出现异常情况；场外、网下业务公平交易制度执行情况良好，未出现异常情况。

公司对旗下各投资组合的交易行为进行监控和分析，对各投资组合不同时间窗口（1日、3日、5日）内的同向交易的溢价金额与溢价率进行了T检验，未发现违反公平交易原则的异常交易。

本报告期内，未出现违反公平交易制度的情况，公司旗下各基金不存在因非公平交易等导致的利益输送行为，公平交易制度的整体执行情况良好。

4.3.2 异常交易行为的专项说明

为规范投资行为，公平对待投资组合，制定《异常交易监控和报告办法》对可能显著影响市场价格、可能导致不公平交易、可能涉嫌利益输送等交易行为异常和交易价格异常的情形进行界定，拟定相应的监控、分析和防控措施。

本报告期内，严格控制同一基金或不同基金组合之间的同日反向交易，严格禁止可能导致不公平交易和利益输送的同日反向交易；针对非公开发行股票申购，以公司名义进行的债券一级市场申购的申购方案和分配过程进行审核和监控，保证分配结果符合公平交易原则。未发现本基金存在异常交易行为。

本基金本报告期内未发生同一基金或不同基金组合之间在同一交易日内进行反向交易及其他可能导致不公平交易和利益输送的异常交易。

4.4 报告期内基金的投资策略和业绩表现说明

4.4.1报告期内基金的投资策略和运作分析

二季度本基金按照合同约定对深证成份指数进行等权重配置，二季度受经济复苏进程低于预期影响，本基金重仓行业中煤炭、有色等行业出现进一步大幅回调，另外多年来支持本指数的权重板块白酒板块和商业板块在反腐影响下，下跌较多，有亮点的行业并不多，同上期类似，主要集中在安防、食品制造等板块。

4.4.2 报告期内基金的业绩表现

截至2013年6月30日，本基金份额净值为0.613元，本报告期份额净值增长率-12.55%，同期业绩比较基准增长率-12.78%。报告期内，日均跟踪误差为0.1266%，年化跟踪误差为1.9533%。

4.4.3管理人对宏观经济、证券市场及行业走势的简要展望

展望未来，经济下行趋势较为确定，同时信贷投放规模偏紧的趋势从未来两个季度看仍将持续，下半年操作空间明显弱于上半年。下半年值得关注的是新一届政府对经济下行的容忍度在什么位置，调控政策是以调结构为主没有任何悬念，但值得关注的是这一政策是否是以一步到位的调整方式为主。操作维持合同规定按照深证成份指数权重进行配置，从当前看该指数传统行业占比仍然偏高，指数仍有回调可能性。

§ 5 投资组合报告

5.1 报告期末基金资产组合情况

序号	项目	金额(元)	占基金总资产的比例(%)
1	权益投资	55,098,677.04	93.88
	其中：股票	55,098,677.04	93.88
2	固定收益投资	-	-
	其中：债券	-	-
	资产支持证券	-	-
3	金融衍生品投资	-	-
	其中：权证	-	-
4	买入返售金融资产	-	-
	其中：买断式回购的买入返售金融资产	-	-
5	银行存款和结算备付金合计	3,577,422.73	6.10
6	其他各项资产	15,337.72	0.03
7	合 计	58,691,437.49	100.00

5.2 报告期末按行业分类的股票投资组合

5.2.1报告期末指数投资按行业分类的股票投资组合

序号	行业类别	公允价值(元)	占基金资产净值比例(%)
A	农、林、牧、渔业	-	-
B	采矿业	2,709,241.00	4.64
C	制造业	31,420,061.88	53.80
D	电力、热力、燃气及水生产和供应业	-	-
E	建筑业	1,090,173.24	1.87
F	批发和零售业	1,677,478.26	2.87
G	交通运输、仓储和邮政业	-	-
H	住宿和餐饮业	-	-
I	信息传输、软件和信息技术服务业	-	-
J	金融业	8,093,691.00	13.86
K	房地产业	8,764,963.89	15.01
L	租赁和商务服务业	-	-
M	科学研究和技术服务业	-	-
N	水利、环境和公共设施管理业	1,343,067.77	2.30
O	居民服务、修理和其他服务业	-	-
P	教育	-	-
Q	卫生和社会工作	-	-
R	文化、体育和娱乐业	-	-
S	综合	-	-
	合计	55,098,677.04	94.34

5.2.2报告期末积极投资按行业分类的股票投资组合

序号	行业类别	公允价值(元)	占基金资产净值比例(%)
A	农、林、牧、渔业	-	-
B	采矿业	-	-
C	制造业	-	-
D	电力、热力、燃气及水生产和供应业	-	-
E	建筑业	-	-
F	批发和零售业	-	-
G	交通运输、仓储和邮政业	-	-
H	住宿和餐饮业	-	-
I	信息传输、软件和信息技术服务业	-	-
J	金融业	-	-
K	房地产业	-	-
L	租赁和商务服务业	-	-
M	科学研究和技术服务业	-	-
N	水利、环境和公共设施管理业	-	-
O	居民服务、修理和其他服务业	-	-
P	教育	-	-
Q	卫生和社会工作	-	-
R	文化、体育和娱乐业	-	-
S	综合	-	-
	合计	-	-

5.3 报告期末按公允价值占基金资产净值比例大小排序的前十名股票投资明细

5.3.1报告期末指数投资按公允价值占基金资产净值比例大小排序的前十名股票投资明细

序号	股票代码	股票名称	数量(股)	公允价值(元)	占基金资产净值比例(%)
1	000002	万 科A	655,325	6,454,951.25	11.05
2	000651	格力电器	177,005	4,435,745.30	7.59
3	000001	平安银行	334,210	3,332,073.70	5.71
4	000858	五 粮 液	143,197	2,869,667.88	4.91
5	000776	广发证券	203,617	2,256,076.36	3.86
6	000527	美的电器	155,722	1,934,067.24	3.31
7	000895	双汇发展	50,097	1,925,728.68	3.30
8	000063	中兴通讯	145,303	1,852,613.25	3.17
9	000538	云南白药	21,670	1,820,496.70	3.12
10	000157	中联重科	323,183	1,754,883.69	3.00

5.3.2报告期末积极投资按公允价值占基金资产净值比例大小排序的前五名股票投资明细

本基金本报告期末未持有积极投资股票明细。

5.4 报告期末按债券品种分类的债券投资组合

本基金本报告期末未持有债券。

5.5 报告期末按公允价值占基金资产净值比例大小排名的前五名债券投资明细

本基金本报告期末未持有债券投资明细。

5.6 报告期末按公允价值占基金资产净值比例大小排名的前十名资产支持证券投资明细

本基金本报告期末未持有资产支持证券。

5.7 报告期末按公允价值占基金资产净值比例大小排名的前五名权证投资明细

本基金本报告期末未持有权证。

5.8 投资组合报告附注

5.8.1	本报告期内未发现基金投资的前十名证券的发行主体被监管部门立案调查，未发现在报告编制日前一年内受到公开谴责、处罚。
5.8.2	基金投资的前十名股票，均为基金合同规定备选股票库之内的股票。

5.8.3 其他资产构成

序号	名 称	金 额(元)
1	存出保证金	1,583.70
2	应收证券清算款	-
3	应收股利	-
4	应收利息	769.11
5	应收申购款	12,984.91
6	其他应收款	-
7	待摊费用	-
8	合 计	15,337.72

5.8.4 报告期末持有的处于转股期的可转换债券明细

本基金本报告期末未持有处于转股期的可转换债券。

5.8.5 报告期末前十名股票中存在流通受限情况的说明

5.8.5.1 报告期末指数投资前十名股票中存在流通受限情况的说明

本基金本报告期末指数投资前十名股票不存在流通受限情况。

5.8.5.2 报告期末积极投资前五名股票中存在流通受限情况的说明

本基金本报告期末积极投资前五名股票不存在流通受限情况。

5.8.6 投资组合报告附注的其他文字描述部分

由于四舍五入的原因，分项之和与合计项之间可能存在尾差。

§ 6 开放式基金份额变动

单位:份

报告期期初基金份额总额	101,005,842.61
报告期期间基金总申购份额	1,280,569.51
减：报告期期间基金总赎回份额	7,020,951.91
报告 报告期期间基金拆分变动份额(份额减少以"-"填列)	-
报告期期末基金份额总额	95,265,460.21

§ 7 备查文件目录

7.1 备查文件目录

1.中国证监会批准天弘深证成份指数证券投资基金(LOF)募集的文件

2.天弘深证成份指数证券投资基金(LOF)基金合同

3.天弘深证成份指数证券投资基金(LOF)招募说明书

4.天弘深证成份指数证券投资基金(LOF)托管协议

5.天弘基金管理有限公司批准成立批件、营业执照及公司章程

6.报告期内在指定报刊上披露的各项公告

7.2 存放地点

天津市河西区马场道59号天津国际经济贸易中心A座16层

7.3 查阅方式

投资者可到基金管理人的住所及网站或基金托管人的住所免费查阅备查文件，在支付工本费后，可在合理时间内取得上述文件的复制件或复印件。

公司网站：www.thfund.com.cn

天弘基金管理有限公司
二〇一三年七月十七日

天弘精选混合型证券投资基金

2013 第二季度 报告

2013年6月30日

基金管理人：天弘基金管理有限公司
基金托管人：中国工商银行股份有限公司
报告送出日期：二〇一三年七月十七日

§ 1 重要提示

基金管理人的董事会及董事保证本报告所载资料不存在虚假记载，误导性陈述或重大遗漏，并对其内容的真实性、准确性和完整性承担个别及连带责任。

基金托管人中国工商银行股份有限公司根据本基金合同规定，于2013年7月16日复核了本报告中的财务指标、净值表现和投资组合报告等内容，保证复核内容不存在虚假记载，误导性陈述或重大遗漏。

基金管理人承诺以诚实信用、勤勉尽责的原则管理和运用基金资产，但不保证基金一定盈利。

基金的过往业绩并不代表其未来表现。投资有风险，投资者在作出投资决策前应仔细阅读本基金的招募说明书。

本报告财务资料未经审计。

本报告期自2013年4月1日起至2013年6月30日止。

§ 2 基金产品概况

基金简称	天弘精选混合
基金主代码	420001
交易代码	420001
基金运作方式	契约型开放式
基金合同生效日	2005年10月8日
报告期末基金份额总额	4,569,332,871.27份
投资目标	以资产配置为导向，在股票、债券、短期金融工具等之间进行动态选择，在控制风险的前提下追求基金财产的长期稳健增值。
投资策略	在资产配置层次上，本基金以资产配置为导向，力图通过对股票、债券和短期金融工具进行灵活资产配置，在控制风险基础上，获取收益；在行业配置层次上，根据各个行业的景气程度，进行行业资产配置；在股票选择上，本基金将挖掘行业龙头，投资于有投资价值的行业龙头企业；本基金债券投资坚持以久期管理和凸性分析为核心，以稳健的主动投资为主导，选取价值被低估的券种，以获得更高的收益。
业绩比较基准	上证180指数收益率×55%+上证国债指数收益率×45%
风险收益特征	本基金为主动管理的混合型基金，其长期平均风险程度低于股票型基金，高于货币市场型基金。本基金力争在严格控制风险的前提下，谋求实现基金财产的长期稳定增长。
基金管理人	天弘基金管理有限公司
基金托管人	中国工商银行股份有限公司

§ 3 主要财务指标和基金净值表现

3.1 主要财务指标

单位:人民币元

主要财务指标	报告期（2013年4月1日-2013年6月30日）
本期已实现收益	-52,571,848.96
本期利润	-66,631,067.67
加权平均基金份额本期利润	-0.0144
期末基金资产净值	2,228,191,501.14
期末基金份额净值	0.4876

注：1.本期已实现收益指基金本期利息收入、投资收益、其他收入（不含公允价值变动收益）扣除相关费用后的余额，本期利润为本期已实现收益加上本期公允价值变动收益。

2.所述基金业绩指标不包括持有人认购或交易基金的各项费用（例如，开放式基金的申购赎回费等），计入费用后实际收益水平要低于所列数字。

3.2 基金净值表现

3.2.1 本报告期基金份额净值增长率及其与同期业绩比较基准收益率的比较

阶段	净值增长率①	净值增长率标准差②	业绩比较基准收益率③	业绩比较基准收益率标准差④	①-③	②-④
过去三个月	-2.95%	1.21%	-6.10%	0.80%	3.15%	0.41%

3.2.2 自基金合同生效以来基金份额累计净值增长率变动及其与同期业绩比较基准收益率变动的比较

天弘精选混合基金份额累计净值增长率与业绩比较基准收益率的历史走势对比图

（2005年10月8日至2013年6月30日）

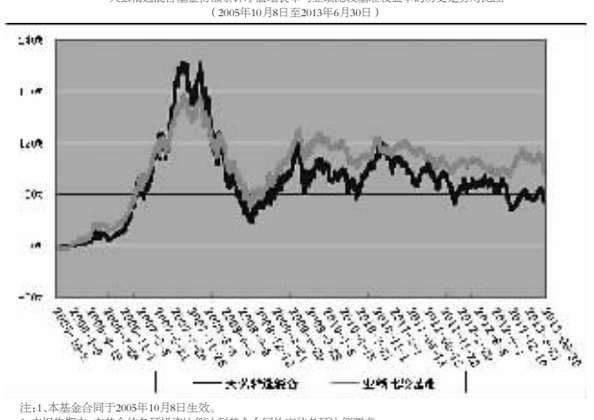

注：1.本基金合同于2005年10月8日生效。

2.本报告期内，本基金的各项投资比例达到基金合同约定的各项比例要求。

§ 4 管理人报告

4.1 基金经理简介

姓名	职务	任本基金的基金经理期限		证券从业年限	说明
		任职日期	离任日期		
高喜阳	本基金基金经理；天弘周期策略股票型证券投资基金基金经理；股票投资部总经理助理。	2011年4月	2013年6月	7年	男，工学硕士。历任中原证券股份有限公司研究员；东吴基金管理有限公司研究员。2008年加盟本公司，历任高级研究员、天弘精选混合型证券投资基金基金经理助理。
钱文成	本基金基金经理；天弘周期策略股票型证券投资基金基金经理；本公司股票投资部副总经理。	2013年1月	—	7年	男，理学硕士。2007年5月加盟本公司，历任行业研究员、高级研究员、策略研究员、研究主管助理、研究部副主管、研究副总监、研究总监、本基金基金经理助理。

注：1.上述任职日期、离任日期为本基金管理人对外披露的任免日期。

2.证券从业的含义遵从行业协会《证券业从业人员资格管理办法》的相关规定。

4.2 管理人对报告期内本基金运作遵规守信情况的说明

本基金按照国家法律法规及基金合同的相关约定进行操作，不存在违法违规及未履行基金合同承诺的情况。

4.3 公平交易专项说明

4.3.1 公平交易制度的执行情况

公平交易的执行情况包括：建立统一的研究平台和公共信息平台，保证各组合得到公平的投资资讯；公平对待不同投资组合，禁止各投资组合之间进行以利益输送为目的的投资交易活动；在保证各投资组合投资决策相对独立性的同时，严格执行授权审批程序；实行集中交易制度和公平交易分配制度；建立不同投资组合投资信息的管理及保密制度，保证不同投资组合经理之间的重大非公开投资信息的相互隔离；加强对投资交易行为的监察稽核力度，建立有效的异常交易行为日常监控和分析评估体系等。

报告期内，公司公平交易程序运作良好，未出现异常情况；场外、网下业务公平交易制度执行情况良好，未出现异常情况。

公司对旗下各投资组合的交易行为进行监控和分析，对各投资组合不同时间窗口（1日、3日、5日）内的同向交易的溢价金额与溢价率进行了T检验，未发现违反公平交易原则的异常交易。

本报告期内，未出现违反公平交易制度的情况，公司旗下各基金不存在因非公平交易等导致的利益输送行为，公平交易制度的整体执行情况良好。

4.3.2 异常交易行为的专项说明

为规范投资行为，公平对待投资组合，制定《异常交易监控和报告办法》对可能显著影响市场价格、可能导致不公平交易、可能涉嫌利益输送等交易行为异常和交易价格异常的情形进行界定，拟定相应的监控、分析和防控措施。

本报告期内，严格控制同一基金或不同基金组合之间的同日反向交易，严格禁止可能导致不公平交易和利益输送的同日反向交易；针对非公开发行股票申购，以公司名义进行的债券一级市场申购的申购方案和分配过程进行审核和监控，保证分配结果符合公平交易原则。未发现本基金存在异常交易行为。

本基金本报告期内未发生同一基金或不同基金组合之间在同一交易日内进行反向交易及其他可能导致不公平交易和利益输送的异常交易。

4.4 报告期内基金的投资策略和业绩表现说明

4.4.1报告期内基金的投资策略和运作分析

2013年2季度，宏观经济持续低迷，股票市场总体大幅下跌，但结构和板块分化显著。TMT、医药、环保、食品等消费及新兴成长性行业的个股逆势上涨，而金融地产、煤炭、有色金属等传统周期性行业表现大幅下跌。本基金在2季度逐步减持了煤炭、金融等周期性行业个股，重点投向了传媒、电子、软件、环保、医药及新能源等新兴成长性行业，由于考虑消费及成长股的高估值因素，部分优质成长股减持偏早，2季度总体收益不佳。

4.4.2 报告期内基金的业绩表现

截至2013年6月30日，本基金份额净值为0.4876元，本报告期份额净值增长率-2.95%，同期业绩比较基准增长率-6.10%。

4.4.3 管理人对宏观经济、证券市场及行业走势的简要展望

展望下半年，实体经济、金融、地方融资平台都将面临去杠杆的局面，稳定上半年经济运行的房地产投资和基建投资均面临增速下滑的风险；另外，伴随着美国经济的好转，QE3退出、美元升值等诸多因素，大宗商品和物价预计会持续低迷，整体宏观经济通缩的风险加剧。

在这种宏观经济条件下，下半年消费及新兴成长性行业仍然是投资的重点，鉴于上半年结构性市场已经较为充分演绎，成长股估值偏高，因此下半年选股需去伪存真，投向未来能够真正持续快速增长的公司才能化解估值压力。2013年下半年本基金将继续重点投向环保、TMT、医药、新能源等新兴成长性行业，努力为持有人创造绝对回报。

§5 投资组合报告

5.1 报告期末基金资产组合情况

序号	项目	金额(元)	占基金总资产的比例(%)
1	权益投资	1,786,825,114.40	79.72
	其中：股票	1,786,825,114.40	79.72
2	固定收益投资	259,583,957.00	11.58
	其中：债券	259,583,957.00	11.58
	资产支持证券	-	-
3	金融衍生品投资	-	-
	其中：权证	-	-
4	买入返售金融资产	-	-
	其中：买断式回购的买入返售金融资产	-	-
5	银行存款和结算备付金合计	185,814,110.51	8.29
6	其他各项资产	9,015,096.21	0.40
7	合 计	2,241,238,278.12	100.00

5.2 报告期末按行业分类的股票投资组合

序号	行业类别	公允价值(元)	占基金资产净值比例(%)
A	农、林、牧、渔业	6,764,430.18	0.30
B	采矿业	-	-
C	制造业	1,147,080,066.56	51.48
D	电力、热力、燃气及水生产和供应业	-	-
E	建筑业	28,154,785.89	1.26
F	批发和零售业	2,483,303.32	0.11
G	交通运输、仓储和邮政业	-	-
H	住宿和餐饮业	-	-
I	信息传输、软件和信息技术服务业	452,535,016.43	20.31
J	金融业	3,499,292.00	0.16
K	房地产业	7,202,300.26	0.32
L	租赁和商务服务业	2,085,000.00	0.09
M	科学研究和技术服务业	-	-
N	水利、环境和公共设施管理业	137,020,919.76	6.15
O	居民服务、修理和其他服务业	-	-
P	教育	-	-
Q	卫生和社会工作	-	-
R	文化、体育和娱乐业	-	-
S	综合	-	-
	合计	1,786,825,114.40	80.19

5.3 报告期末按公允价值占基金资产净值比例大小排序的前十名股票投资明细

序号	股票代码	股票名称	数量(股)	公允价值(元)	占基金资产净值比例(%)
1	600686	金龙汽车	21,817,002	203,988,968.70	9.15
2	300212	易华录	6,045,747	181,372,410.00	8.14
3	002604	龙力生物	12,070,431	173,572,797.78	7.79
4	300057	万顺股份	12,002,484	172,235,645.40	7.73
5	300070	碧水源	3,504,207	132,038,519.76	5.93
6	300182	捷成股份	4,790,884	127,150,061.36	5.71
7	002070	众和股份	15,623,651	123,895,552.43	5.56
8	600518	康美药业	3,926,533	75,507,229.59	3.39
9	300006	莱美药业	3,199,667	70,488,664.01	3.16
10	600498	烽火通信	4,099,783	67,564,423.84	3.03

5.4 报告期末按债券品种分类的债券投资组合

序号	债券品种	公允价值(元)	占基金资产净值比例(%)
1	国家债券	-	-
2	央行票据	-	-
3	金融债券	10,016,000.00	0.45
	其中：政策性金融债	10,016,000.00	0.45
4	企业债券	239,627,957.00	10.75
5	企业短期融资券	9,940,000.00	0.45
6	中期票据	-	-
7	可转债	-	-
8	合 计	259,583,957.00	11.65

5.5 报告期末按公允价值占基金资产净值比例大小排名的前五名债券投资明细

序号	债券代码	债券名称	数量(张)	公允价值(元)	占基金资产净值比例(%)
1	1180044	11文登债	600,000	60,762,000.00	2.73
2	1080040	10扬中城投债	300,000	30,213,000.00	1.36
3	1280008	12津市政债	200,000	21,296,000.00	0.96
4	1280134	12智容福地债	200,000	21,106,000.00	0.95
5	1080034	10合肥高新债	200,000	20,192,000.00	0.91

5.6 报告期末按公允价值占基金资产净值比例大小排名的前十名资产支持证券投资明细

本基金本报告期末未持有资产支持证券。

5.7 报告期末按公允价值占基金资产净值比例大小排名的前五名权证投资明细

本基金本报告期末未持有权证。

5.8 投资组合报告附注@

5.8.1	本报告期内未发现基金投资的前十名证券的发行主体被监管部门立案调查，未发现在报告编制日前一年内受到公开谴责、处罚。
5.8.2	基金投资的前十名股票，均为基金合同规定备选股票库之内的股票。

5.8.3 其他资产构成

序号	名称	金额(元)
1	存出保证金	4,552,544.50
2	应收证券清算款	650,118.86
3	应收股利	-
4	应收利息	3,779,271.39
5	应收申购款	33,161.46
6	其他应收款	-
7	待摊费用	-
8	合 计	9,015,096.21

5.8.4 报告期末持有的处于转股期的可转换债券明细

本基金本报告期末未持有处于转股期的可转换债券。

5.8.5 报告期末前十名股票中存在流通受限情况的说明

本基金本报告期末前十名股票不存在流通受限情况。

5.8.6 投资组合报告附注的其他文字描述部分

由于四舍五入的原因，分项之和与合计项之间可能存在尾差。

§6 开放式基金份额变动

单位:份

报告期期初基金份额总额	4,680,852,052.90
报告期期间基金总申购份额	6,288,122.26
减：报告期期间基金总赎回份额	117,807,303.89
报告 报告期期间基金拆分变动份额(份额减少以"-"填列)	-
报告期期末基金份额总额	4,569,332,871.27

注：总申购份额含转换入份额；总赎回份额含转换出份额。

§7 备查文件目录

7.1 备查文件目录

1.中国证监会批准天弘精选混合型证券投资基金募集的文件

2.天弘精选混合型证券投资基金基金合同

3.天弘精选混合型证券投资基金招募说明书

4.天弘精选混合型证券投资基金托管协议

5.天弘基金管理有限公司批准成立批件、营业执照及公司章程

6.报告期内在指定报刊上披露的各项公告

7.2 存放地点

天津市河西区马场道59号天津国际经济贸易中心A座16层

7.3 查阅方式

投资者可到基金管理人的住所及网站或基金托管人的住所免费查阅备查文件，在支付工本费后，可在合理时间内取得上述文件的复制件或复印件。

公司网站：www.thfund.com.cn

天弘基金管理有限公司
二〇一三年七月十七日

天弘周期策略股票型证券投资基金

2013 第二季度 报告

2013年6月30日

基金管理人：天弘基金管理有限公司
基金托管人：中国工商银行股份有限公司
报告送出日期：二〇一三年七月十七日

§ 1 重要提示

基金管理人的董事会及董事保证本报告所载资料不存在虚假记载，误导性陈述或重大遗漏，并对其内容的真实性、准确性和完整性承担个别及连带责任。

基金托管人中国工商银行股份有限公司根据本基金合同规定，于2013年7月16日复核了本报告中的财务指标、净值表现和投资组合报告等内容，保证复核内容不存在虚假记载，误导性陈述或重大遗漏。

基金管理人承诺以诚实信用、勤勉尽责的原则管理和运用基金资产，但不保证基金一定盈利。

基金的过往业绩并不代表其未来表现。投资有风险，投资者在作出投资决策前应仔细阅读本基金的招募说明书。

本报告财务资料未经审计。

本报告期自2013年4月1日起至2013年6月30日止。

§ 2 基金产品概况

基金简称	天弘周期策略股票
基金主代码	420005
交易代码	420005
基金运作方式	契约型开放式
基金合同生效日	2009年12月17日
报告期末基金份额总额	72,720,578.03份
投资目标	本基金通过各类资产的策略性配置和有效的风险管理，追求基金资产的长期稳健增值。
投资策略	本基金以经济周期理论为指导，运用定性与定量相结合的方法分析经济发展所处的阶段(繁荣、衰退、萧条和复苏)，并根据经济发展各个阶段中不同资产类别与不同行业预期表现的分析判断，进行策略性资产配置，在有效控制风险的前提下，精选优质上市公司股票构建投资组合，力求获取较高的超额收益。
业绩比较基准	沪深300指数收益率×75% + 中债总全价指数收益率×25%
风险收益特征	本基金为主动投资的股票型基金，属于证券投资基金产品中高风险、高收益的基金品种，其风险收益预期高于货币市场基金、债券型基金和混合型基金。
基金管理人	天弘基金管理有限公司
基金托管人	中国工商银行股份有限公司

§ 3 主要财务指标和基金净值表现

3.1 主要财务指标

单位:人民币元

主要财务指标	报告期（2013年4月1日-2013年6月30日）
本期已实现收益	6,848,222.76
本期利润	265,330.32
加权平均基金份额本期利润	0.0035
期末基金资产净值	69,931,046.45
期末基金份额净值	0.962

注：1.本期已实现收益指基金本期利息收入、投资收益、其他收入（不含公允价值变动收益）扣除相关费用后的余额，本期利润为本期已实现收益加上本期公允价值变动收益。

2.所述基金业绩指标不包括持有人认购或交易基金的各项费用（例如，开放式基金的申购赎回费等），计入费用后实际收益水平要低于所列数字。

3.2 基金净值表现

3.2.1 本报告期基金份额净值增长率及其与同期业绩比较基准收益率的比较

阶段	净值增长率①	净值增长率标准差②	业绩比较基准收益率③	业绩比较基准收益率标准差④	①-③	②-④
过去三个月	-0.21%	1.38%	-8.88%	1.10%	8.67%	0.28%

3.2.2 自基金合同生效以来基金份额累计净值增长率与业绩比较基准收益率变动的比较

天弘周期策略股票基金份额累计净值增长率与业绩比较基准收益率的历史走势对比图

（2009年12月17日至2013年6月30日）

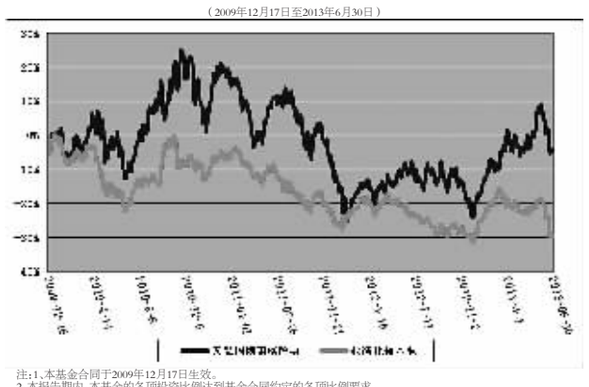

注：1.本基