鹏华纯债债券型证券投资基金

2013 第二季度 报告

2013年6月30日

基金管理人:鹏华基金管理有限公司
基金托管人:中国建设银行股份有限公司
报告送出日期:2013 年 7 月 17 日

§1 重要提示

基金管理人的董事会及董事保证本报告所载资料不存在虚假记载、误导性陈述或重大遗漏,并对其内容的真实性、准确性和完整性承担个别及连带的法律责任。

基金托管人中国建设银行股份有限公司根据本基金合同规定,于 2013 年 7 月 15 日复核了本报告中的财务指标、净值表现和投资组合报告等内容,保证复核内容不存在虚假记载、误导性陈述或者重大遗漏。

基金管理人承诺以诚实信用、勤勉尽责的原则管理和运用基金资产,但不保证基金一定盈利。

基金的过往业绩并不代表其未来表现。投资有风险,投资者在作出投资决策前应仔细阅读本基金的招募说明书。

本报告中财务资料未经审计。

本报告期自 2013 年 4 月 1 日起至 6 月 30 日止。

§2 基金产品概况

基金简称	鹏华纯债债券
基金主代码	206015
交易代码	206015
基金运作方式	契约型开放式
基金合同生效日	2012年 9 月 3 日
报告期末基金份额总额	1,465,737,176.89 份
投资目标	在适度控制风险的基础上,通过严格的利差分析和对利率曲线变动趋势的判断,提高资金流动性和收益率水平,力争取得超越基金业绩比较基准的收益。
投资策略	本基金债券投资将主要采取久期策略,同时辅之以信用利差策略、收益率曲线策略、收益率利差策略、息差策略、债券选择策略等积极投资策略,在适度控制风险的基础上,通过严格的利差分析和对利率曲线变动趋势的判断,提高资金流动性和收益率水平,力争取得超越基金业绩比较基准的收益。 在资产配置方面,本基金通过对宏观经济形势、经济周期所处阶段、利率曲线变化趋势和信用利差变化趋势的重点分析,比较未来一定时间内不同债券品种和债券市场的相对预期收益率,在基金规定的投资比例范围内对不同久期、信用特征的券种及债券与现金之间进行动态调整。
业绩比较基准	中债总指数收益率
风险收益特征	本基金属于债券型基金,其预期的收益与风险低于股票型基金、混合型基金,高于货币市场基金,为证券投资基金中具有较低风险收益特征的品种。
基金管理人	鹏华基金管理有限公司
基金托管人	中国建设银行股份有限公司

§3 主要财务指标和基金净值表现

3.1 主要财务指标

单位:人民币元

主要财务指标	报告期(2013 年 4 月 1 日 - 2013 年 6 月 30 日)
1.本期已实现收益	15,391,071.77
2.本期利润	14,121,597.21
3.加权平均基金份额本期利润	0.0108
4.期末基金资产净值	1,521,851,764.96
5.期末基金份额净值	1.038

注:1.本期已实现收益指基金本期利息收入、投资收益、其他收入(不含公允价值变动收益)扣除相关费用后的余额,本期利润为本期已实现收益加上本期公允价值变动收益。

2.所述基金业绩指标不包括持有人认购或交易基金的各项费用(例如,开放式基金的申购赎回费、基金转换费等),计入费用后实际收益水平要低于所列数字。

3.2 基金净值表现

3.2.1 本报告期基金份额净值增长率及其与同期业绩比较基准收益率的比较

阶段	净值增长率①	净值增长率标准差②	业绩比较基准收益率③	业绩比较基准收益率标准差④	①-③	②-④
过去三个月	1.36%	0.14%	0.91%	0.13%	0.45%	0.01%

注:业绩比较基准=中债总指数收益率。

3.2.2 自基金合同生效以来基金累计净值增长率变动及其与同期业绩比较基准收益率变动的比较

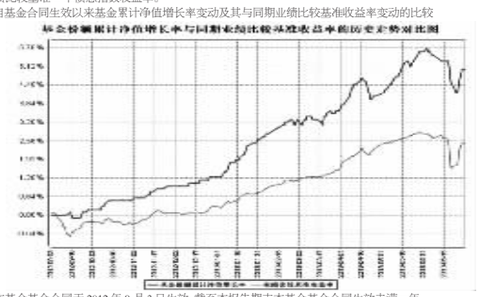

注:1.本基金基金合同于 2012 年 9 月 3 日生效,截至本报告期末本基金基金合同生效未满一年。

2、截至建仓期结束,本基金的各项投资比例已达到基金合同中规定的各项比例。

§4 管理人报告

4.1 基金经理(或基金经理小组)简介

姓名	职务	任本基金的基金经理期限		证券从业年限	说明
		任职日期	离任日期		
刘太阳	本基金基金经理	2012年 9 月 3 日	-	7	刘太阳先生,国籍中国,理学硕士,7 年金融证券从业经验。曾任中国农业银行金融市场部高级交易员,从事债券投资交易工作;2011 年 5 月加盟鹏华基金管理有限公司,从事债券研究工作,担任固定收益部研究员。2012 年 9 月起至今担任鹏华纯债债券型证券投资基金基金经理,2012 年 12 月起兼任鹏华理财 21 天债券型证券投资基金基金经理,2013 年 4 月起兼任鹏华丰利分级债券型发起式证券投资基金基金经理,2013 年 5 月起兼任鹏华实业债纯债债券型证券投资基金基金经理。刘太阳先生具备基金从业资格。本报告期内本基金基金经理未发生变动。

注:1. 任职日期和离任日期均指公司作出决定后正式对外公告之日;担任新成立基金基金经理的,任职日期为基金合同生效日。

2. 证券从业的含义遵从行业协会关于从业人员资格管理办法的相关规定。

4.2 管理人对报告期内本基金运作遵规守信情况的说明

报告期内,本基金管理人严格遵守《证券投资基金法》等法律法规、中国证监会的有关规定以及基金合同的约定,本着诚实守信、勤勉尽责的原则管理和运作基金资产,在严格控制风险的基础上,为基金份额持有人谋求最大利益。本报告期内,本基金运作合规,不存在违反基金合同和损害基金份额持有人利益的行为。

4.3 公平交易专项说明

4.3.1 公平交易制度的执行情况

报告期内,本基金管理人严格执行公平交易制度,确保不同投资组合在研究、交易、分配等各环节得到公平对待。

4.3.2 异常交易行为的专项说明

报告期内,本基金未发生违法违规且对基金财产造成损失的异常交易行为。本报告期内基金管理人管理的所有投资组合参与的交易所公开竞价同日反向交易成交较少的单边交易量超过该证券当日成交量的 5%的交易次数为 2 次,主要原因在于指数成分股交易不活跃导致。

4.4 报告期内基金的投资策略和业绩表现说明

4.4.1 报告期内基金投资策略和运作分析

2013 年二季度债券市场小幅上涨,中债总财富指数上涨了 0.91%。季度初期,由于经济缺乏增长动能,宏观数据频频低于预期;加之热钱的持续流入,外汇占款增加明显,市场资金面保持宽松,推动了债券市场一路上涨。5 月下旬以后,政府各部门加大了对热钱流入的打击力度,加上美国同将退出 QE 的预期,导致外汇占款增量下降明显,资金面逐步趋紧。进入 6 月,资金面愈发紧张,而央行并未采取对冲措施,导致银行间回购利率一度飙升,受此影响债券市场出现了幅度较大的调整。直到 6 月下旬,央行才出手平抑了资金面过分紧张的局面,债券市场逐步走稳并出现了反弹。

在组合资产配置上,我们认为债券资产仍具有配置价值,因而以中等评级的债券为核心资产,并保持了较高的杠杆。

4.4.2 报告期内基金的业绩表现

2013 年二季度本基金的净值增长率为 -0.25%。其中分级 A 类净值增长率为 0.99%,分级 B 类的净值增长率为 -1.46%,同期业绩基准增长率为 0.91%。

4.5 管理人对宏观经济、证券市场及行业走势的简要展望

展望三季度,预计由于总需求不足导致的经济缺乏增长动能将继续体现。从政策面看,6 月份银行间资金利率的飙升表明了央行在货币政策方面可能偏向于收紧的政策取向。在政策面没有出现明显的变化之前,短期内宏观经济增速下行的趋势仍将延续。

经济趋势偏弱对于债券市场尤其是利率和高评级品种有一定的支持,但我们亦担心由于货币政策偏紧导致的市场利率基准提升,这可能会对债券市场带来一定的冲击。因此操作上,可能会适当降低组合杠杆,以防守为主,关注市场调整后的机会。

§5 投资组合报告

5.1 报告期末基金资产组合情况

序号	项目	金额(元)	占基金总资产的比例(%)
1	权益投资	-	-
	其中:股票	-	-
2	固定收益投资	1,965,295,055.20	94.03
	其中:债券	1,965,295,055.20	94.03
	资产支持证券	-	-
3	金融衍生品投资	-	-
4	买入返售金融资产	-	-
	其中:买断式回购的买入返售金融资产	-	-
5	银行存款和结算备付金合计	61,088,685.35	2.92
6	其他资产	63,619,808.29	3.04
7	合计	2,090,003,548.84	100.00

5.2 报告期末按行业分类的股票投资组合

本基金本报告期末未持有股票。

5.3 报告期末按公允价值占基金资产净值比例大小排序的前十名股票投资明细

本基金本报告期末未持有股票。

5.4 报告期末按债券品种分类的债券投资组合

序号	债券品种	公允价值(元)	占基金资产净值比例(%)
1	国家债券	-	-
2	央行票据	-	-
3	金融债券	129,138,000.00	8.49
	其中:政策性金融债	129,138,000.00	8.49
4	企业债券	1,156,359,781.00	75.98
5	企业短期融资券	79,416,000.00	5.22
6	中期票据	515,974,000.00	33.90
7	可转债	84,407,274.20	5.55
8	其他	-	-
9	合计	1,965,295,055.20	129.14

5.5 报告期末按公允价值占基金资产净值比例大小排名的前五名债券投资明细

序号	债券代码	债券名称	数量(张)	公允价值(元)	占基金资产净值比例(%)
1	120238	12国开 38	800,000	79,728,000.00	5.24
2	1280313	12农房债	700,000	72,212,000.00	4.75
3	1282460	12川能投MTN1	700,000	71,771,000.00	4.72
4	1380032	13海控债	700,000	70,665,000.00	4.64
5	1282359	12森工集MTN1	600,000	62,100,000.00	4.08

5.6 报告期末按公允价值占基金资产净值比例大小排名的前十名资产支持证券投资明细

本基金本报告期末未持有资产支持证券。

5.7 报告期末按公允价值占基金资产净值比例大小排名的前五名权证投资明细

本基金本报告期末未持有权证。

5.8 投资组合报告附注

5.8.1

本基金投资的前十名证券中本期没有发行主体被监管部门立案调查的,或在报告编制日前一年内受到公开谴责、处罚的证券。

5.8.2

本基金投资的前十名股票没有超出基金合同规定的备选股票库。

5.8.3 其他资产构成

序号	名称	金额(元)
1	存出保证金	9,675.25
2	应收证券清算款	9,457,794.34
3	应收股利	-
4	应收利息	54,120,107.27
5	应收申购款	32,231.43
6	其他应收款	-
7	待摊费用	-
8	其他	-
9	合计	63,619,808.29

5.8.4 报告期末持有的处于转股期的可转换债券明细

序号	债券代码	债券名称	公允价值(元)	占基金资产净值比例(%)
1	113002	工行转债	47,972,974.20	3.15
2	110015	石化转债	36,434,300.00	2.39

5.8.5 报告期末前十名股票中存在流通受限情况的说明

本基金本报告期末未持有股票。

5.8.6 投资组合报告附注的其他文字描述部分

由于四舍五入的原因,投资组合报告中数字分项之和与合计项之间可能存在尾差。

§6 开放式基金份额变动

单位:份

报告期期初基金份额总额	1,284,277,200.91
报告期期间基金总申购份额	628,137,730.32
减:报告期期间基金总赎回份额	446,677,754.34
报告期期间基金拆分变动份额	-
报告期期末基金份额总额	1,465,737,176.89

§7 备查文件目录

7.1 备查文件目录

(一)《鹏华纯债债券型证券投资基金基金合同》;

(二)《鹏华纯债债券型证券投资基金托管协议》;

(三)《鹏华纯债债券型证券投资基金 2013 年第 2 季度报告》(原文)。

7.2 存放地点

深圳市福田区福华三路 168 号深圳国际商会中心第 43 层鹏华基金管理有限公司

北京市西城区闹市口大街 1 号院 1 号楼中国建设银行股份有限公司

7.3 查阅方式

投资者可在基金管理人营业时间内免费查阅,也可按工本费购买复印件,或通过本基金管理人网站(http://www.phfund.com.cn)查阅。

投资者对本报告书如有疑问,可咨询本基金管理人鹏华基金管理有限公司,本公司已开通客户服务系统,咨询电话:4006788999。

鹏华基金管理有限公司
2013 年 7 月 17 日

鹏华丰泽分级债券型证券投资基金

2013 第二季度 报告

2013年6月30日

基金管理人:鹏华基金管理有限公司
基金托管人:中国邮政储蓄银行股份有限公司
报告送出日期:2013 年 7 月 17 日

§1 重要提示

基金管理人的董事会及董事保证本报告所载资料不存在虚假记载、误导性陈述或重大遗漏,并对其内容的真实性、准确性和完整性承担个别及连带责任。

基金托管人中国邮政储蓄银行股份有限公司根据本基金合同规定,于 2013 年 7 月 15 日复核了本报告中的财务指标、净值表现和投资组合报告等内容,保证复核内容不存在虚假记载、误导性陈述或者重大遗漏。

基金管理人承诺以诚实信用、勤勉尽责的原则管理和运用基金资产,但不保证基金一定盈利。

基金的过往业绩并不代表其未来表现。投资有风险,投资者在作出投资决策前应仔细阅读本基金的招募说明书。

本报告中财务资料未经审计。

本报告期自 2013 年 4 月 1 日起至 6 月 30 日止。

§2 基金产品概况

基金简称	鹏华丰泽分级债券,场内简称 鹏华丰泽"
交易代码	160618
基金运作方式	契约型开放式
基金合同生效日	2011年 12 月 8 日
报告期末基金份额总额	2,002,909,054.47 份
投资目标	在适度控制风险的基础上,通过严格的信用分析和对信用利差变动趋势的判断,力争获取信用溢价,以最大程度上取得超越基金业绩比较基准的收益。
投资策略	本基金债券投资将主要采取信用策略,同时辅之以久期策略、收益率曲线策略、收益率利差策略、息差策略、债券选择策略等积极投资策略,在适度控制风险的基础上,通过严格的信用分析和对信用利差变动趋势的判断,力争获取信用溢价,以最大程度上取得超越基金业绩比较基准的收益。
业绩比较基准	中债总指数收益率
风险收益特征	本基金是债券型证券投资基金,属于具有中低风险收益特征的基金品种,其长期平均风险和预期收益率低于股票基金、混合基金,高于货币市场基金。
基金管理人	鹏华基金管理有限公司
基金托管人	中国邮政储蓄银行股份有限公司
下属两级基金的基金简称	丰泽 A / 丰泽 B
下属两级基金的交易代码	160619 / 150061
报告期末下属两级基金的份额总额	1,102,816,758.11 份 / 900,092,296.36 份
下属两级基金的风险收益特征	丰泽 A 份额将表现出低风险、低收益的明显特征,其预期收益和预期风险要低于普通的债券型基金份额。 / 丰泽 B 份额将表现出高风险、高收益的显著特征,其预期收益和预期风险要高于普通的债券型基金份额。

注:本基金在交易所行情系统净值提示等其他信息披露场合下,上市交易并封闭运作的基金份额可简称为"丰泽 B"。

§3 主要财务指标和基金净值表现

3.1 主要财务指标

单位:人民币元

主要财务指标	报告期(2013 年 4 月 1 日 - 2013 年 6 月 30 日)
1.本期已实现收益	28,878,124.52
2.本期利润	-6,623,728.61
3.加权平均基金份额本期利润	-0.0034
4.期末基金资产净值	2,255,680,358.91
5.期末基金份额净值	1.126

注:1.本期已实现收益指基金本期利息收入、投资收益、其他收入(不含公允价值变动收益)扣除相关费用后的余额,本期利润为本期已实现收益加上本期公允价值变动收益;

2.所述基金业绩指标不包括持有人认购或交易基金的各项费用,计入费用后实际收益水平要低于所列数字。

3.2 基金净值表现

3.2.1 本报告期基金份额净值增长率及其与同期业绩比较基准收益率的比较

阶段	净值增长率①	净值增长率标准差②	业绩比较基准收益率③	业绩比较基准收益率标准差④	①-③	②-④
过去三个月	-0.25%	0.19%	0.91%	0.13%	-1.16%	0.06%

注:业绩比较基准=中债总指数收益率。

3.2.2 自基金合同生效以来基金累计净值增长率变动及其与同期业绩比较基准收益率变动的比较

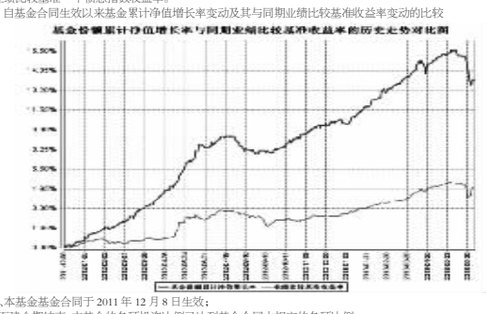

注:1、本基金基金合同于 2011 年 12 月 8 日生效;

2、截至建仓期结束,本基金的各项投资比例已达到基金合同中规定的各项比例。

3.3 其他指标

单位:人民币元

其他指标	报告期末(2013 年 6 月 30 日)
丰泽 A 与丰泽 B 基金份额配比	1.225226305:1
期末丰泽 A 参考净值	1.003
期末丰泽 A 累计参考净值	1.072
丰泽 A 累计折算份额	118,104,865.67
期末丰泽 B 参考净值	1.278
期末丰泽 B 累计参考净值	1.278
丰泽 A 年收益率(单利)	4.05%

§4 管理人报告

4.1 基金经理(或基金经理小组)简介

姓名	职务	任本基金的基金经理期限		证券从业年限	说明
		任职日期	离任日期		
戴钢	本基金基金经理	2011年 12 月 8 日	-	11	戴钢先生,国籍中国,厦门大学经济学硕士,11 年证券从业经验。曾就职于广东民安证券研究发展部,担任研究员;2005 年 9 月加盟鹏华基金管理有限公司,从事研究分析工作,历任债券研究员、专户投资经理等职;2011 年 12 月起至今担任鹏华丰泽分级债券型证券投资基金基金经理,2012 年 6 月起至今兼任鹏华纯债债券型证券投资基金基金经理,2012 年 11 月起兼任鹏华中小企业纯债债券型发起式证券投资基金基金经理。戴钢先生具备基金从业资格。本报告期内本基金基金经理未发生变动。

注:1. 任职日期和离任日期均指公司作出决定后正式对外公告之日;担任新成立基金基金经理的,任职日期为基金合同生效日。

2. 证券从业的含义遵从行业协会关于从业人员资格管理办法的相关规定。

4.2 管理人对报告期内本基金运作遵规守信情况的说明

报告期内,本基金管理人严格遵守《证券投资基金法》等法律法规、中国证监会的有关规定以及基金合同的约定,本着诚实守信、勤勉尽责的原则管理和运作基金资产,在严格控制风险的基础上,为基金份额持有人谋求最大利益。本报告期内,本基金运作合规,不存在违反基金合同和损害基金份额持有人利益的行为。

4.3 公平交易专项说明

4.3.1 公平交易制度的执行情况

报告期内,本基金管理人严格执行公平交易制度,确保不同投资组合在研究、交易、分配等各环节得到公平对待。

4.3.2 异常交易行为的专项说明

报告期内,本基金未发生违法违规且对基金财产造成损失的异常交易行为。本报告期内基金管理人管理的所有投资组合参与的交易所公开竞价同日反向交易成交较少的单边交易量超过该证券当日成交量的 5%的交易次数为 2 次,主要原因在于指数成分股交易不活跃导致。

4.4 报告期内基金的投资策略和业绩表现说明

4.4.1 报告期内基金投资策略和运作分析

2013 年二季度债券市场小幅上涨,中债总财富指数上涨了 0.91%。季度初期,由于经济缺乏增长动能,宏观数据频频低于预期;加之热钱的持续流入,外汇占款增加明显,市场资金面保持宽松,推动了债券市场一路上涨。5 月下旬以后,政府各部门加大了对热钱流入的打击力度,加上美国同将退出 QE 的预期,导致外汇占款增量下降明显,资金面逐步趋紧。进入 6 月,资金面愈发紧张,而央行并未采取对冲措施,导致银行间回购利率一度飙升,受此影响债券市场出现了幅度较大的调整。直到 6 月下旬,央行才出手平抑了资金面过分紧张的局面,债券市场逐步走稳并出现了反弹。

在组合资产配置上,我们认为债券资产仍具有配置价值,因而以中等评级的债券为核心资产,并保持了较高的杠杆。

4.4.2 报告期内基金的业绩表现

2013 年二季度本基金的净值增长率为 -0.25%。其中分级 A 类净值增长率为 0.99%,分级 B 类的净值增长率为 -1.46%,同期业绩基准增长率为 0.91%。

4.5 管理人对宏观经济、证券市场及行业走势的简要展望

展望三季度,预计由于总需求不足导致的经济缺乏增长动能将继续体现。从政策面看,6 月份银行间资金利率的飙升表明了央行在货币政策方面可能偏向于收紧的政策取向。在政策面没有出现明显的变化之前,短期内宏观经济增速下行的趋势仍将延续。

经济趋势偏弱对于债券市场尤其是利率和高评级品种有一定的支持,但我们亦担心由于货币政策偏紧导致的市场利率基准提升,这可能会对债券市场带来一定的冲击。因此操作上,可能会适当降低组合杠杆,以防守为主,关注市场调整后的机会。

§5 投资组合报告

5.1 报告期末基金资产组合情况

序号	项目	金额(元)	占基金总资产的比例(%)
1	权益投资	-	-
	其中:股票	-	-
2	固定收益投资	4,189,130,347.37	82.11
	其中:债券	4,189,130,347.37	82.11
	资产支持证券	-	-
3	金融衍生品投资	-	-
4	买入返售金融资产	-	-
	其中:买断式回购的买入返售金融资产	-	-
5	银行存款和结算备付金合计	577,105,857.46	11.31
6	其他资产	335,461,333.89	6.58
7	合计	5,101,697,538.72	100.00

5.2 报告期末按行业分类的股票投资组合

本基金本报告期末未持有股票。

5.3 报告期末按公允价值占基金资产净值比例大小排序的前十名股票投资明细

本基金本报告期末未持有股票。

5.4 报告期末按债券品种分类的债券投资组合

序号	债券品种	公允价值(元)	占基金资产净值比例(%)
1	国家债券	-	-
2	央行票据	-	-
3	金融债券	-	-
	其中:政策性金融债	-	-
4	企业债券	3,789,095,935.87	167.98
5	企业短期融资券	100,314,000.00	4.45
6	中期票据	293,341,000.00	13.00
7	可转债	6,379,411.50	0.28
8	其他	-	-
9	合计	4,189,130,347.37	185.71

5.5 报告期末按公允价值占基金资产净值比例大小排名的前五名债券投资明细

序号	债券代码	债券名称	数量(张)	公允价值(元)	占基金资产净值比例(%)
1	122115	11华锐 01	2,483,790	217,530,328.20	9.64
2	122780	11长高新	2,100,000	213,150,000.00	9.45
3	112060	12金风 01	2,000,000	206,000,000.00	9.13
4	1182340	11华盛 MTN1	2,000,000	204,200,000.00	9.05
5	122102	11广汇 01	1,860,000	193,812,000.00	8.59

5.6 报告期末按公允价值占基金资产净值比例大小排名的前十名资产支持证券投资明细

本基金本报告期末未持有资产支持证券。

5.7 报告期末按公允价值占基金资产净值比例大小排名的前五名权证投资明细

本基金本报告期末未持有权证。

5.8 投资组合报告附注

5.8.1

本基金投资的前十名证券中本期没有发行主体被监管部门立案调查的,或在报告编制日前一年内受到公开谴责、处罚的证券。

5.8.2

本基金投资的前十名股票没有超出基金合同规定的备选股票库。

5.8.3 其他资产构成

序号	名称	金额(元)
1	存出保证金	374,061.06
2	应收证券清算款	220,901,000.00
3	应收股利	-
4	应收利息	114,186,272.83
5	应收申购款	-
6	其他应收款	-
7	待摊费用	-
8	其他	-
9	合计	335,461,333.89

5.8.4 报告期末持有的处于转股期的可转换债券明细

本基金本报告期末未持有处于转股期的可转换债券。

5.8.5 报告期末前十名股票中存在流通受限情况的说明

本基金本报告期末未持有股票。

5.8.6 投资组合报告附注的其他文字描述部分

由于四舍五入的原因,投资组合报告中数字分项之和与合计项之间可能存在尾差。

§6 开放式基金份额变动

单位:份

项目	丰泽 A	丰泽 B
报告期期初基金份额总额	1,045,023,434.99	900,092,296.36
报告期期间基金总申购份额	516,604,917.64	-
减:报告期期间基金总赎回份额	479,857,250.51	-
报告期期间基金拆分变动份额	21,045,655.99	-
报告期期末基金份额总额	1,102,816,758.11	900,092,296.36

§7 备查文件目录

7.1 备查文件目录

(一)《鹏华丰泽分级债券型证券投资基金基金合同》;

(二)《鹏华丰泽分级债券型证券投资基金托管协议》;

(三)《鹏华丰泽分级债券型证券投资基金 2013 年第 2 季度报告》(原文)。

7.2 存放地点

深圳市福田区福华三路 168 号深圳国际商会中心 43 层鹏华基金管理有限公司

北京市西城区金融大街 3 号 A 座中国邮政储蓄银行股份有限公司

7.3 查阅方式

投资者可在基金管理人营业时间内免费查阅,也可按工本费购买复印件,或通过本基金管理人网站(http://www.phfund.com.cn)查阅。

投资者对本报告书如有疑问,可咨询本基金管理人鹏华基金管理有限公司,本公司已开通客户服务系统,咨询电话:4006788999。

鹏华基金管理有限公司
2013 年 7 月 17 日

鹏华美国房地产证券投资基金

2013 第二季度 报告

2013年6月30日

基金管理人:鹏华基金管理有限公司
基金托管人:中国建设银行股份有限公司
报告送出日期:2013 年 7 月 17 日

§1 重要提示

基金管理人的董事会及董事保证本报告所载资料不存在虚假记载、误导性陈述或重大遗漏,并对其内容的真实性、准确性和完整性承担个别及连带的法律责任。

基金托管人中国建设银行股份有限公司根据本基金合同规定,于 2013 年 7 月 15 日复核了本报告中的财务指标、净值表现和投资组合报告等内容,保证复核内容不存在虚假记载、误导性陈述或者重大遗漏。

基金管理人承诺以诚实信用、勤勉尽责的原则管理和运用基金资产,但不保证基金一定盈利。

基金的过往业绩并不代表其未来表现。投资有风险,投资者在作出投资决策前应仔细阅读本基金的招募说明书。

本报告中财务资料未经审计。

本报告期自 2013 年 4 月 1 日起至 6 月 30 日止。

§2 基金产品概况

2.1 基金基本情况

基金简称	鹏华美国房地产(QDII)
基金主代码	206011
交易代码	206011
基金运作方式	契约型开放式
基金合同生效日	2011年 11 月 25 日
报告期末基金份额总额	256,095,118.75 份
投资目标	主要投资于美国上市交易的房地产信托凭证、投资于房地产信托凭证的交易型开放式指数基金以及房地产行业上市公司股票,以获取稳健收益和资本增值为目标,为投资者提供一类可有效分散组合风险的地产类金融工具。
投资策略	本基金主要通过自下而上地甄选在美国上市交易的 REITs、REIT ETF 和房地产行业股票,在有效分散风险的基础上,提高基金资产的总收益。 本基金采用多重投资策略,采取自上而下的资产配置和自下而上的证券选择相结合的方法进行投资管理。衍生品投资不作为本基金的主要投资品种,仅用于适当规避外汇风险及其他相关风险之目的。
业绩比较基准	人民币计价的 MSCI 美国 REIT 净总收益指数 (MSCI US REIT Net Daily Total Return Index)
风险收益特征	本基金为股票型基金,主要投资于在美国上市交易的 REITs、REIT ETF 和房地产行业股票,在证券投资基金中属于较高预期风险和预期收益的基金品种。
基金管理人	鹏华基金管理有限公司
基金托管人	中国建设银行股份有限公司
境外投资顾问	无
	无
境外资产托管人	英文名称:State Street Bank and Trust Company
	中文名称:道富银行

§3 主要财务指标和基金净值表现

3.1 主要财务指标

单位:人民币元

主要财务指标	报告期(2013 年 4 月 1 日 - 2013 年 6 月 30 日)
1.本期已实现收益	1,592,312.15
2.本期利润	-7,824,583.45
3.加权平均基金份额本期利润	-0.0503
4.期末基金资产净值	272,845,957.73
5.期末基金份额净值	1.065

注:1.本期已实现收益指基金本期利息收入、投资收益、其他收入(不含公允价值变动收益)扣除相关费用后的余额,本期利润为本期已实现收益加上本期公允价值变动收益。

2.所述基金业绩指标不包括持有人认购或交易基金的各项费用(例如,开放式基金的申购赎回费、基金转换费等),计入费用后实际收益水平要低于所列数字。

3.2 基金净值表现

3.2.1 本报告期基金份额净值增长率及其与同期业绩比较基准收益率的比较

阶段	净值增长率①	净值增长率标准差②	业绩比较基准收益率③	业绩比较基准收益率标准差④	①-③	②-④
过去三个月	-1.33%	1.03%	-3.09%	1.28%	1.76%	-0.25%

注:业绩比较基准=人民币计价的 MSCI 美国 REIT 净总收益指数(MSCI US REIT Net Daily Total Return Index)

3.2.2 自基金合同生效以来基金累计净值增长率变动及其与同期业绩比较基准收益率变动的比较

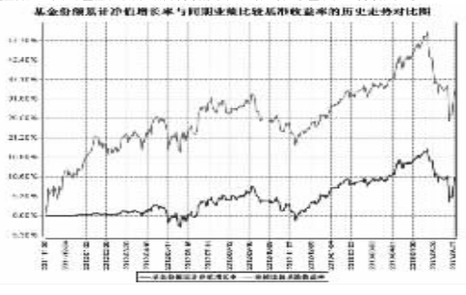

注:1、本基金基金合同于 2011 年 11 月 25 日生效;

2、截至建仓期结束,本基金的各项投资比例已达到基金合同中规定的各项比例。

§4 管理人报告

4.1 基金经理(或基金经理小组)简介

姓名	职务	任本基金的基金经理期限		证券从业年限	说明
		任职日期	离任日期		
袁韬	本基金基金经理	2011年 11 月 25 日	-	9	袁韬先生,国籍中国,CFA,理学硕士,9 年证券从业经验。历任美国运通公司研究员,美国哥伦比亚管理公司(原美国问源投资有限公司)基金经理;2010 年 2 月加盟鹏华基金管理有限公司,任职于国际业务部,2010 年 10 月至今担任鹏华环球发现证券投资基金基金经理,2011 年 11 月起兼任鹏华美国房地产证券投资基金基金经理,现同时担任国际业务部副总经理。袁韬先生具备基金从业资格。本报告期内本基金基金经理未发生变动。

注:1. 任职日期和离任日期均指公司作出决定后正式对外公告之日;担任新成立基金基金经理的,任职日期为基金合同生效日。

2. 证券从业的含义遵从行业协会关于从业人员资格管理办法的相关规定。

4.2 境外投资顾问为本基金提供投资建议的主要成员简介

无。

4.3 报告期内本基金运作遵规守信情况说明

报告期内,本基金管理人严格遵守《证券投资基金法》等法律法规、中国证监会的有关规定以及基金合同的约定,本着诚实守信、勤勉尽责的原则管理和运作基金资产,在严格控制风险的基础上,为基金份额持有人谋求最大利益。本报告期内,本基金运作合规,不存在违反基金合同和损害基金份额持有人利益的行为。

4.4 公平交易专项说明

4.4.1 公平交易制度的执行情况

报告期内,本基金管理人严格执行公平交易制度,确保不同投资组合在研究、交易、分配等各环节得到公平对待。

4.4.2 异常交易行为的专项说明

报告期内,本基金未发生违法违规且对基金财产造成损失的异常交易行为。本报告期内基金管理人管理的所有投资组合参与的交易所公开竞价同日反向交易成交较少的单边交易量超过该证券当日成交量的 5%的交易次数为 2 次,主要原因在于指数成分股交易不活跃导致。

4.5 报告期内基金的投资策略和业绩表现说明

4.5.1 报告期内基金投资策略和运作分析

美国联邦政府财政悬崖带来的政府财政紧缩和税负增加影响在二季度初步显现。受薪资税上调 2%的影响,服务类开支增速出现下滑并致使一季度 GDP 增速下调至 1.8%,低于市场普遍预期;而三月份开始的自动减赤计划降低了市场对二季度 GDP 增长预期。不温不火的经济复苏使得很多投资者对当前充分宽松货币政策的可持续性充满信心,因此二季度前半段市场利率不断走低,而包括 REITs 在内的高收益资产也走出了一波快速上涨的行情。

然而,5 月 22 日美联储主席伯南克在美国众议院听证会发言表示,如果经济数据继续改善,美联储可能在下几次公开市场会议内开始逐步削减目前每月 850 亿美元的债券购买计划。市场迅速对美联储 QE 政策退出做出了反应;短短一个月内,10 年期美国国债收益率从最低 1.62%跳升至最高 2.66%,国债收益率曲线变陡,信用利差变大;包括国债、信用债、房产抵押债券在内的各类债券遭到抛售;以 REITs、公用事业、电信等为代表的高收益股票也出现了较大价格调整;随着美元走强,大宗商品、新兴市场股票、债券、汇率波动剧烈。尽管伯南克在 6 月 19 日的记者招待会中强调缩减 QE 不等于紧缩货币政策,且绝大多数美联储投票委员认为美联储不会在 2015 年前升息,但市场普遍解读为央行政策到达了转折点,美国市场流动性达到了峰值,股票市场因此补跌。市场对利率走势的负面情绪造成明显美国 REITs 指数从最高点滑落 16%。在过度悲观情绪得以释放后,6 月最后一周 REITs 股价从低位快速反弹,基本收复了前一周下跌损失。

与 REITs 价格波动之形成鲜明对比的是其稳定的业绩:REITs 出租率平均达到 93.3%,已连续四个季度超过历史均值;REITs 同态收入增长保持在 4%以上,市场租金水平继续平稳上行。REITs 继续受益于健康的供需结构、低廉的融资和再融资成本、具增值效果的收购活动以及核心物业的营业利润增长,约三分之二的公司收入和盈利情况超过市场预期,其中一季度销售额和每股盈利同比增幅分别为 11%和 15%,反映了 REITs 行业在商业地产复苏大环境中稳健的经营表现。

美元计价的明晟美国 REIT 净总收益指数在报告期内下跌 1.88%,分别落后标普 500 指数和罗素 2000 指数 4.79%和 4.96%。从富时美国 REITs 子行业指数表现看,公寓板块上涨 3.66%,自助仓储板块上