易方达上证中盘交易型开放式指数证券投资基金联接基金

2013 第二季度 报告

2013年6月30日

基金管理人:易方达基金管理有限公司
基金托管人:中国工商银行股份有限公司
报告送出日期:二〇一三年七月十七日

§1 重要提示

基金管理人的董事会及董事保证本报告所载资料不存在虚假记载、误导性陈述或重大遗漏,并对其内容的真实性、准确性和完整性承担个别及连带责任。

基金托管人中国工商银行股份有限公司根据本基金合同规定,于2013年7月12日复核了本报告中的财务指标、净值表现和投资组合报告等内容,保证复核内容不存在虚假记载、误导性陈述或者重大遗漏。

基金管理人承诺以诚实信用、勤勉尽责的原则管理和运用基金资产,但不保证基金一定盈利。

基金的过往业绩并不代表其未来表现。投资有风险,投资者在作出投资决策前应仔细阅读本基金的招募说明书。

本报告中财务资料未经审计。

本报告期自2013年4月1日起至6月30日止。

§2 基金产品概况

2.1 基金产品概况

基金简称	易方达上证中盘ETF联接
基金主代码	110021
交易代码	110021
基金运作方式	契约型开放式
基金合同生效日	2010年3月31日
报告期末基金份额总额	893,111,887.04份
投资目标	紧密跟踪业绩比较基准,追求跟踪偏离度及跟踪误差的最小化。力争将日均跟踪偏离度控制在0.35%以内,年化跟踪误差控制在4%以内。
投资策略	本基金为上证中盘ETF的联接基金。上证中盘ETF是采用完全复制法实现对上证中盘指数紧密跟踪的全被动指数基金,本基金主要通过投资于上证中盘ETF实现对业绩比较基准的紧密跟踪,力争将日均跟踪偏离度控制在0.35%以内,年化跟踪误差控制在4%以内。在投资运作过程中,本基金将在综合考虑合规、风险、效率、成本等因素的基础上,决定采用实物申赎的方式或证券二级市场交易的方式进行上证中盘ETF的买卖。待指数衍生金融产品推出以后,基金管理人在履行适当程序后,本基金可以适度运用衍生金融产品进一步降低跟踪误差。
业绩比较基准	上证中盘指数收益率X95%+活期存款利率(税后)X5%。
风险收益特征	本基金为上证中盘ETF的联接基金,其预期风险收益水平高于混合型基金、债券基金和货币市场基金。本基金主要通过投资于上证中盘ETF实现对业绩比较基准的紧密跟踪,具有与业绩比较基准相似的风险收益特征。
基金管理人	易方达基金管理有限公司
基金托管人	中国工商银行股份有限公司

2.1.1 目标基金基本情况

基金名称	易方达上证中盘交易型开放式指数证券投资基金
基金主代码	510130
基金运作方式	交易型开放式(ETF)
基金合同生效日	2010年3月29日
基金份额上市的证券交易所	上海证券交易所
上市日期	2010年6月23日
基金管理人名称	易方达基金管理有限公司
基金托管人名称	中国工商银行股份有限公司

2.1.2 目标基金产品概况

投资目标	紧密跟踪标的指数,追求跟踪偏离度及跟踪误差的最小化。
投资策略	本基金采取完全复制法进行投资,即按照上证中盘指数的成份股组成及权重构建股票投资组合。但是当指数编制方法变更、成份股发生变更、成份股权重由于自由流通量发生变化、成份股派发现金股息、配股及增发、股票长期停牌、市场流动性不足等情况发生,基金管理人无法按照指数构成及权重进行同步调整时,基金管理人将对投资组合进行优化,尽量降低跟踪误差。
业绩比较基准	上证中盘指数
风险收益特征	本基金属股票型基金,预期风险与收益水平高于混合基金、债券基金与货币市场基金。本基金为指数型基金,采用完全复制法跟踪标的指数的表现,具有与标的指数相似的风险收益特征。

§3 主要财务指标和基金净值表现

3.1 主要财务指标

单位:人民币元

主要财务指标	报告期(2013年4月1日-2013年6月30日)
1.本期已实现收益	-4,568,482.26
2.本期利润	-61,351,814.04
3.加权平均基金份额本期利润	-0.0726
4.期末基金资产净值	654,953,128.26
5.期末基金份额净值	0.7333

注:1.所述基金业绩指标不包括持有人认购或交易基金的各项费用,计入费用后实际收益水平要低于所列数字;

2.本期已实现收益指基金本期利息收入、投资收益、其他收入(不含公允价值变动收益)扣除相关费用后的余额,本期利润为本期已实现收益加上本期公允价值变动收益。

3.2 基金净值表现

3.2.1 本报告期基金份额净值增长率及其与同期业绩比较基准收益率的比较

阶段	净值增长率①	净值增长率标准差②	业绩比较基准收益率③	业绩比较基准收益率标准差④	①-③	②-④
过去三个月	-7.34%	1.28%	-7.99%	1.32%	0.65%	-0.04%

3.2.2 自基金合同生效以来基金累计净值增长率变动及其与同期业绩比较基准收益率变动的比较

易方达上证中盘交易型开放式指数证券投资基金联接基金
累计净值增长率与业绩比较基准收益率的历史走势对比图
(2010年3月31日至2013年6月30日)

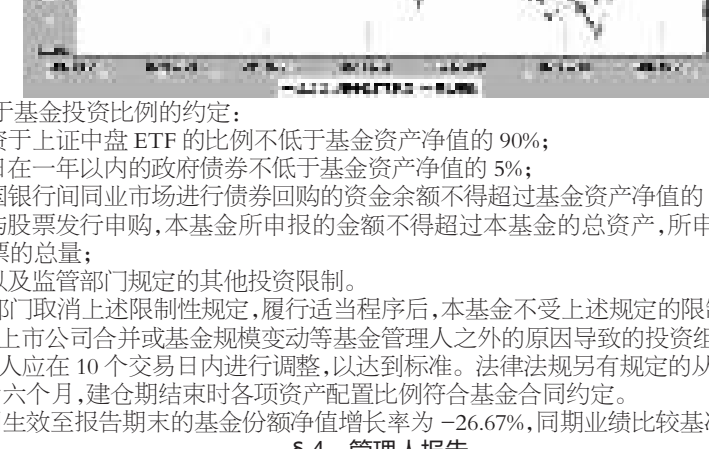

注:1.基金合同中关于基金投资比例的约定:

(1)基金资产中投资于上证中盘ETF的比例不低于基金资产净值的90%;

(2)现金或者到期日在一年以内的政府债券不低于基金资产净值的5%;

(3)本基金进入全国银行间同业市场进行债券回购的资金余额不得超过基金资产净值的40%;

(4)本基金财产参与股票发行申购,本基金所申报的金额不得超过本基金的总资产,所申报的股票数量不得超过拟发行股票公司本次发行股票的总量;

(5)相关法律法规以及监管部门规定的其他投资限制。

如法律法规或监管部门取消上述限制性规定,履行适当程序后,本基金不受上述规定的限制。

由于证券市场波动、上市公司合并或基金规模变动等基金管理人之外的原因导致的投资组合不符合上述约定的比例不在限制之内,但基金管理人应在10个交易日内进行调整,以达到标准。法律法规另有规定的从其规定。

2.本基金的建仓期为六个月,建仓期结束时各项资产配置比例符合基金合同约定。

3.本基金自基金合同生效至报告期末的基金份额净值增长率为-26.67%,同期业绩比较基准收益率为-32.98%。

§4 管理人报告

4.1 基金经理(或基金经理小组)简介

姓名	职务	任本基金的基金经理期限		证券从业年限	说明
		任职日期	离任日期		
张胜记	本基金的基金经理、易方达上证中盘交易型开放式指数基金的基金经理、易方达沪深300指数证券投资基金的基金经理、易方达恒生中国企业交易型开放式指数证券投资基金的基金经理、易方达恒生中国企业交易型开放式指数证券投资基金联接基金的基金经理、易方达50指数证券投资基金的基金经理	2010-3-31	-	8年	硕士研究生,曾任易方达基金管理有限公司机构理财部研究员、机构理财部投资经理助理、基金经理助理、研究部行业研究员。

注:1.此处的"任职日期"为基金合同生效之日,"离任日期"为公告确定的解聘日期。

2.证券从业的含义遵从行业协会《证券业从业人员资格管理办法》的相关规定。

4.2 管理人对报告期内本基金运作遵规守信情况的说明

本报告期内,本基金管理人严格遵守《证券投资基金法》等有关法律法规及基金合同、基金招募说明书等有关基金法律文件的规定,以取信于市场、取信于社会投资公众为宗旨,本着诚实信用、勤勉尽责的原则管理和运用基金资产,在控制风险的前提下,为基金份额持有人谋求最大利益。在本报告期内,基金运作合法合规,无损害基金份额持有人利益的行为。

4.3 公平交易专项说明

4.3.1 公平交易制度的执行情况

本基金管理人主要通过建立有纪律、规范化的投资研究和决策流程、交易流程,以及强化事后监控分析来确保公平对待不同投资组合,切实防范利益输送。本基金管理人规定了严格的投资权限管理制度、投资备选库管理制度和集中交易制度等,并重视交易执行环节的公平交易措施,以"时间优先、价格优先"作为执行指令的基本原则,通过投资交易系统中的公平交易模块,以尽可能确保公平对待各投资组合。本报告期内,公平交易制度总体执行情况良好。

4.3.2 异常交易行为的专项说明

本报告期内,公司旗下所有投资组合参与的交易所公开竞价交易中,同日反向交易成交较少的单边交易量超过该证券当日成交量的5%的交易共有4次,为纯被动指数基金或量化组合因投资策略需要和其他组合发生的反向交易。

本报告期内,未发现本基金有可能导致不公平交易和利益输送的异常交易。

4.4 报告期内基金的投资策略和业绩表现说明

4.4.1 报告期内基金投资策略和运作分析

2013年第二季度,我国的经济复苏进程不及预期,整体走势疲软。1-5月规模以上工业增加值同比增长9.4%,有所减缓,发电量增速4.0%,反映出整体工业活动缓慢。房地产、汽车行业表现较好,前5个月商品房销售面积同比增长35.6%,汽车销量同比增长18%,保持较快的增速。通胀水平略有下降,1-5月份消费品价格指数CPI同比上涨2.4%,工业品出厂价格指数PPI继续通缩,同比下降达2.1%,工业企业利润增速回落。二季度,央行加强对"影子银行"的清理和规范,流动性供给明显收紧,5月份社会融资规模为1.2万亿元,比上月明显减少,委托贷款、信托贷款增速下降,外汇占款流入放缓;导致二季末资金市场利率全面上扬,银行间隔夜拆借利率一度达到15%以上的高位。在经济增速下降、流动性收紧的双重压力下,A股市场走出大幅下跌的行情,二季度上证指数创出近四年来的新低,跌幅达11.51%。另一方面,市场的结构分化进一步加剧,创业板指数上涨达16.8%,上证50指数则下跌13.4%。从行业表现来看,仅电子、信息服务等科技类行业指数出现上涨,医药、消费等行业表现稳定,煤炭、有色、钢铁等资源类行业则出现大幅下跌。

本基金是易方达上证中盘ETF的联接基金,主要投资于上证中盘ETF。报告期内,本基金依据申购赎回的情况进行日常操作,控制跟踪误差和跟踪偏离度在较低水平上。

4.4.2 报告期内基金的业绩表现

截至报告期末,本基金份额净值为0.7333元,本报告期份额净值增长率为-7.34%,同期业绩比较基准收益率为-7.99%,年化跟踪误差0.99%,在合同规定的控制范围之内。

4.4.3 管理人对宏观经济、证券市场及行业走势的简要展望

股市涨跌是对宏观经济周期波动的反映,中国经济增长的波动幅度较大是决定A股市场大幅波动的主要原因。展望2013年第三季度,流动性紧张带来的资金利率上行,将会打击缓慢复苏中的国内经济,抬高企业的资金成本,降低企业利润增速。但从长期来看,新一届政府规范影子银行的行为,有利于中国走出粗放式经济增长的老路,有利于经济结构调整和转型升级;中央政府大力推进市场经济体制改革,有利于国内经济的长期健康稳定发展。目前A股的整体估值较低,具备一定的投资价值。

长期来看,推动我国经济增长的三大原动力依然存在。首先是制度改革,中国继续推进经济、文化、社会等领域的改革空间还比较大,有望释放出更多的生产力;第二是资源、技术与人力资本等生产要素的升级还在持续;最后是我国处于快速的工业化、城市化以及区域经济一体化进程中,中长期经济增长前景良好,本基金对市场的长期走势保持乐观。作为被动投资的基金,下阶段本基金将继续采取紧密跟踪比较基准的投资策略,审慎管理基金资产,追求跟踪偏离度及跟踪误差的最小化,期望为投资者分享中国经济的未来成长提供良好的投资机会。

§5 投资组合报告

5.1 报告期末基金资产组合情况

序号	项目	金额(元)	占基金总资产的比例(%)
1	权益投资	-	-
	其中:股票	-	-
2	基金投资	617,533,051.02	90.62
3	固定收益投资	29,795,000.00	4.37
	其中:债券	29,795,000.00	4.37
	资产支持证券	-	-
4	金融衍生品投资	-	-
5	买入返售金融资产	-	-
	其中:买断式回购的买入返售金融资产	-	-
6	银行存款和结算备付金合计	33,223,016.78	4.88
7	其他各项资产	870,498.36	0.13
8	合计	681,421,566.16	100.00

5.2 期末投资目标基金明细

序号	基金名称	基金类型	运作方式	管理人	公允价值	占基金资产净值比例(%)
1	易方达上证中盘交易型开放式指数证券投资基金	股票型	交易型开放式(ETF)	易方达基金管理有限公司	617,533,051.02	94.29

5.3 报告期末按行业分类的股票投资组合

本基金本报告期末未持有股票。

5.4 报告期末按公允价值占基金资产净值比例大小排序的前十名股票投资明细

本基金本报告期末未持有股票。

5.5 报告期末按债券品种分类的债券投资组合

序号	债券品种	公允价值(元)	占基金资产净值比例(%)
1	国家债券	-	-
2	央行票据	-	-
3	金融债券	29,795,000.00	4.55
	其中:政策性金融债	29,795,000.00	4.55
4	企业债券	-	-
5	企业短期融资券	-	-
6	中期票据	-	-
7	可转债	-	-
8	其他	-	-
9	合计	29,795,000.00	4.55

5.6 报告期末按公允价值占基金资产净值比例大小排名的前五名债券投资明细

序号	债券代码	债券名称	数量(张)	公允价值(元)	占基金资产净值比例(%)
1	130311	13进出11	200,000	19,850,000.00	3.03
2	130201	13国开01	100,000	9,945,000.00	1.52

注:本基金本报告期末仅持有以上债券。

5.7 报告期末按公允价值占基金资产净值比例大小排名的前十名资产支持证券投资明细

本基金本报告期末未持有资产支持证券。

5.8 报告期末按公允价值占基金资产净值比例大小排名的前五名权证投资明细

本基金本报告期末未持有权证。

5.9 报告期末本基金投资的股指期货交易情况说明

本基金本报告期末未投资股指期货。

5.10 投资组合报告附注

5.10.1 本基金投资的前十名证券的发行主体本期没有出现被监管部门立案调查,或在报告编制日前一年内受到公开谴责、处罚的情形。

5.10.2 本基金投资的前十名股票没有超出基金合同规定的备选股票库。

5.10.3 其他各项资产构成

序号	名称	金额(元)
1	存出保证金	314,079.05
2	应收证券清算款	-
3	应收股利	-
4	应收利息	209,654.60
5	应收申购款	346,764.71
6	其他应收款	-
7	待摊费用	-
8	其他	-
9	合计	870,498.36

5.10.4 报告期末持有的处于转股期的可转换债券明细

本基金本报告期末未持有处于转股期的可转换债券。

5.10.5 报告期末前十名股票中存在流通受限情况的说明

本基金本报告期末前十名股票中不存在流通受限的情况。

§6 开放式基金份额变动

单位:份

本报告期期初基金份额总额	776,727,556.52
本报告期基金总申购份额	200,443,554.14
减:本报告期基金总赎回份额	84,059,223.62
本报告期基金拆分变动份额	-
本报告期期末基金份额总额	893,111,887.04

§7 备查文件目录

7.1 备查文件目录

1.中国证监会核准易方达上证中盘交易型开放式指数证券投资基金联接基金募集的文件;

2.《易方达上证中盘交易型开放式指数证券投资基金联接基金基金合同》;

3.《易方达基金管理有限公司开放式基金业务规则》;

4.《易方达上证中盘交易型开放式指数证券投资基金联接基金托管协议》;

5.基金管理人业务资格批件和营业执照;

6.基金托管人业务资格批件和营业执照。

7.2 存放地点

基金管理人、基金托管人处。

7.3 查阅方式

投资者可在营业时间免费查阅,也可按工本费购买复印件。

易方达基金管理有限公司
二〇一三年七月十七日

易方达消费行业股票型证券投资基金

2013 第二季度 报告

2013年6月30日

基金管理人:易方达基金管理有限公司
基金托管人:中国农业银行股份有限公司
报告送出日期:二〇一三年七月十七日

§1 重要提示

基金管理人的董事会及董事保证本报告所载资料不存在虚假记载、误导性陈述或重大遗漏,并对其内容的真实性、准确性和完整性承担个别及连带责任。

基金托管人中国农业银行股份有限公司根据本基金合同规定,于2013年7月12日复核了本报告中的财务指标、净值表现和投资组合报告等内容,保证复核内容不存在虚假记载、误导性陈述或者重大遗漏。

基金管理人承诺以诚实信用、勤勉尽责的原则管理和运用基金资产,但不保证基金一定盈利。

基金的过往业绩并不代表其未来表现。投资有风险,投资者在作出投资决策前应仔细阅读本基金的招募说明书。

本报告中财务资料未经审计。

本报告期自2013年4月1日起至6月30日止。

§2 基金产品概况

基金简称	易方达消费行业股票
基金主代码	110022
交易代码	110022
基金运作方式	契约型开放式
基金合同生效日	2010年8月20日
报告期末基金份额总额	2,762,738,212.65份
投资目标	主要投资消费行业股票,在严格控制风险的前提下,追求超越业绩比较基准的投资回报。
投资策略	本基金将根据对消费行业各子行业的综合分析,从中选择具有较强竞争优势且估值具有吸引力的上市公司进行投资,在努力控制风险的前提下追求更高回报。
业绩比较基准	中证内地消费主题指数收益率×85%+中债总指数收益率×15%
风险收益特征	本基金为主动股票基金,理论上其风险收益水平高于混合基金和债券基金。同时,本基金为行业基金,在享受消费行业收益的同时,也必须承担单一行业带来的风险。
基金管理人	易方达基金管理有限公司
基金托管人	中国农业银行股份有限公司

§3 主要财务指标和基金净值表现

3.1 主要财务指标

单位:人民币元

主要财务指标	报告期(2013年4月1日-2013年6月30日)
1.本期已实现收益	-14,684,640.28
2.本期利润	-18,746,461.74
3.加权平均基金份额本期利润	-0.0066
4.期末基金资产净值	2,318,520,298.31
5.期末基金份额净值	0.839

注:1.本期已实现收益指基金本期利息收入、投资收益、其他收入(不含公允价值变动收益)扣除相关费用后的余额,本期利润为本期已实现收益加上本期公允价值变动收益;

2.所述基金业绩指标不包括持有人认购或交易基金的各项费用,计入费用后实际收益水平要低于所列数字。

3.2 基金净值表现

3.2.1 本报告期基金份额净值增长率及其与同期业绩比较基准收益率的比较

阶段	净值增长率①	净值增长率标准差②	业绩比较基准收益率③	业绩比较基准收益率标准差④	①-③	②-④
过去三个月	-0.94%	1.10%	-3.16%	1.08%	2.22%	0.02%

3.2.2 自基金合同生效以来基金累计净值增长率变动及其与同期业绩比较基准收益率变动的比较

易方达消费行业股票型证券投资基金
累计净值增长率与业绩比较基准收益率的历史走势对比图
(2010年8月20日至2013年6月30日)

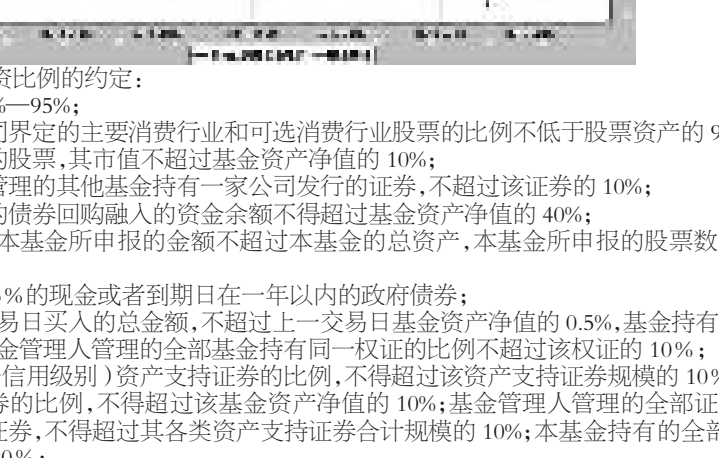

注:1.基金合同中关于基金投资比例的约定:

(1)股票资产占基金资产的80%—95%;

(2)本基金投资于中证指数公司界定的主要消费行业和可选消费行业股票的比例不低于股票资产的95%;

(3)本基金持有一家上市公司的股票,其市值不超过基金资产净值的10%;

(4)本基金与由本基金管理人管理的其他基金持有一家公司发行的证券,不超过该证券的10%;

(5)进入全国银行间同业市场的债券回购融入的资金余额不得超过基金资产净值的40%;

(6)本基金参与股票发行申购,本基金所申报的金额不超过本基金的总资产,本基金所申报的股票数量不超过拟发行股票公司本次发行股票的总量;

(7)保持不低于基金资产净值5%的现金或者到期日在一年以内的政府债券;

(8)本基金投资权证,在任何交易日买入的总金额,不超过上一交易日基金资产净值的0.5%,基金持有的全部权证的市值不超过基金资产净值的3%,本基金管理人管理的全部基金持有同一权证的比例不超过该权证的10%;

(9)本基金持有的同一(指同一信用级别)资产支持证券的比例,不得超过该资产支持证券规模的10%;本基金投资于同一原始权益人的各类资产支持证券的比例,不得超过该基金资产净值的10%;基金管理人管理的全部证券投资基金投资于同一原始权益人的各类资产支持证券,不得超过其各类资产支持证券合计规模的10%;本基金持有的全部资产支持证券,其市值不得超过该基金资产净值的20%;

(10)法律法规或监管部门对上述比例限制另有规定的,从其规定。

在符合相关法律法规规定的前提下,因证券市场波动、上市公司合并、基金规模变动等非本基金管理人的因素致使基金的投资组合不符合上述规定的投资比例的,基金管理人应当在10个交易日内进行调整。法律法规或监管部门另有规定的,从其规定。

若法律法规或监管部门取消上述限制,履行适当程序后,本基金投资可不受上述规定限制。

2.本基金的建仓期为六个月,建仓期结束时各项资产配置比例符合基金合同约定。

3.本基金自基金合同生效至报告期末的基金份额净值增长率为-16.10%,同期业绩比较基准收益率为-15.67%。

§4 管理人报告

4.1 基金经理(或基金经理小组)简介

姓名	职务	任本基金的基金经理期限		证券从业年限	说明
		任职日期	离任日期		
萧楠	本基金的基金经理	2012-9-28	-	7年	硕士研究生,曾任易方达基金管理有限公司研究部行业研究员、基金投资部基金经理助理。
蔡海洪	本基金的基金经理、易方达策略成长证券投资基金的基金经理、易方达策略成长二号混合型证券投资基金的基金经理、研究部总经理助理	2013-4-27	-	10年	硕士研究生,曾任招商证券股份有限公司研究员,易方达基金管理有限公司研究部行业研究员、机构理财部投资经理。

注:1.此处的"任职日期"和"离任日期"分别为公告确定的聘任日期和解聘日期。

2.证券从业的含义遵从行业协会《证券业从业人员资格管理办法》的相关规定。

4.2 管理人对报告期内本基金运作遵规守信情况的说明

本报告期内,本基金管理人严格遵守《证券投资基金法》等有关法律法规及基金合同、基金招募说明书等有关基金法律文件的规定,以取信于市场、取信于社会投资公众为宗旨,本着诚实信用、勤勉尽责的原则管理和运用基金资产,在控制风险的前提下,为基金份额持有人谋求最大利益。在本报告期内,基金运作合法合规,无损害基金份额持有人利益的行为。

4.3 公平交易专项说明

4.3.1 公平交易制度的执行情况

本基金管理人主要通过建立有纪律、规范化的投资研究和决策流程、交易流程,以及强化事后监控分析来确保公平对待不同投资组合,切实防范利益输送。本基金管理人规定了严格的投资权限管理制度、投资备选库管理制度和集中交易制度等,并重视交易执行环节的公平交易措施,以"时间优先、价格优先"作为执行指令的基本原则,通过投资交易系统中的公平交易模块,以尽可能确保公平对待各投资组合。本报告期内,公平交易制度总体执行情况良好。

4.3.2 异常交易行为的专项说明

本报告期内,公司旗下所有投资组合参与的交易所公开竞价交易中,同日反向交易成交较少的单边交易量超过该证券当日成交量的5%的交易共有4次,为纯被动指数基金或量化组合因投资策略需要和其他组合发生的反向交易。

本报告期内,未发现本基金有可能导致不公平交易和利益输送的异常交易。

4.4 报告期内基金的投资策略和业绩表现说明

4.4.1 报告期内基金投资策略和运作分析

2013年2季度,A股市场震荡下行。宏观经济层面,在社会融资总额大幅增加和GDP数据相对疲软的强烈对比下,市场重新陷入对经济增长的担忧。6月底银行间市场利率飙升,紧缩预期骤起,市场雪上加霜。2013年2季度,上证指数下跌11.51%,深成指跌13.45%,内地消费指数跌3.73%。但是,创业板指数上涨16.76%,与其它指数形成较强烈的对比,市场分化进一步加剧。

从消费行业各子行业表现来看,传媒板块表现强劲,新能源汽车相关个股也有小幅上涨,但其他板块都跟随市场下跌。食品饮料和家电板块跌幅相对较小,而跌幅较多的板块有农业、汽车零部件和零售等。

本基金在2季度对市场继续分化有一定的预期,因此继续加大了对乳制品、传媒、医药商业等行业的配置力度。同时,对投资组合做了一定的精简,力求通过进一步精选个股取得超额收益。

4.4.2 报告期内基金的业绩表现

截至报告期末,本基金份额净值为0.839元,本报告期份额净值增长率为-0.94%,同期业绩比较基准收益率为-3.16%。

4.4.3 管理人对宏观经济、证券市场及行业走势的简要展望

展望未来,我们相信对于中国这样经历了三十余年改革开放的洗礼,积累了大量财富的国家来说,困难总是阶段性的。当前我们忍受了较低的GDP增长和较高的通胀,同时也获得了转型的动力和契机。很多宏观政策也越来越强调市场的资源配置作用,这使得我们的长期预期并不悲观。

本基金下阶段的资产配置仍然会围绕两个方面进行,一方面是配置稳定增长的优质公司,一方面是寻找商业模式新颖、具备替代能力的公司。面对剧烈分化的市场,我们既不能以抗拒的态度一味指责创业板上涨泡沫,也不能光凭一个想象中的美好未来就热情拥抱。剧烈的估值分化显然有非理性的成分,但背后也有其深刻的逻辑——在电灯发明之初,做蜡烛的公司该如何估值?多元的角度、长期的眼光以及开放的胸怀本身就属于价值投资的一部分,我们也会沿着这个方向,在大消费领域,找到符合未来产业发展方向、符合未来生活方式的优秀企业,同时也会警惕那些难以兑现的"好故事"。

§5 投资组合报告

5.1 报告期末基金资产组合情况

序号	项目	金额(元)	占基金总资产的比例(%)
1	权益投资	1,931,426,770.76	82.80
	其中:股票	1,931,426,770.76	82.80
2	固定收益投资	169,644,000.00	7.27
	其中:债券	169,644,000.00	7.27
	资产支持证券	-	-
3	金融衍生品投资	-	-
4	买入返售金融资产	74,480,157.24	3.19
	其中:买断式回购的买入返售金融资产	-	-
5	银行存款和结算备付金合计	145,392,221.50	6.23
6	其他各项资产	11,833,694.65	0.51
7	合计	2,332,776,844.15	100.00

5.2 报告期末按行业分类的股票投资组合

代码	行业类别	公允价值(元)	占基金资产净值比例(%)
A	农、林、牧、渔业	-	-
B	采矿业	-	-
C	制造业	1,516,623,475.85	65.41
D	电力、热力、燃气及水生产和供应业	-	-
E	建筑业	-	-
F	批发和零售业	94,555,522.15	4.08
G	交通运输、仓储和邮政业	-	-
H	住宿和餐饮业	-	-
I	信息传输、软件和信息技术服务业	19,722,000.00	0.85
J	金融业	-	-
K	房地产业	-	-
L	租赁和商务服务业	277,260,772.76	11.96
M	科学研究和技术服务业	-	-
N	水利、环境和公共设施管理业	23,265,000.00	1.00
O	居民服务、修理和其他服务业	-	-
P	教育	-	-
Q	卫生和社会工作	-	-
R	文化、体育和娱乐业	-	-
S	综合	-	-
	合计	1,931,426,770.76	83.30

5.3 报告期末按公允价值占基金资产净值比例大小排序的前十名股票投资明细

序号	股票代码	股票名称	数量(股)	公允价值(元)	占基金资产净值比例(%)
1	600519	贵州茅台	1,179,887	226,974,862.19	9.79
2	600887	伊利股份	7,000,000	218,960,000.00	9.44
3	000651	格力电器	8,500,000	213,010,000.00	9.19
4	002344	海宁皮城	5,500,006	105,105,114.66	4.53
5	300058	蓝色光标	1,993,349	83,122,653.30	3.59
6	600104	上汽集团	6,000,000	79,260,000.00	3.42
7	000527	美的电器	6,000,000	74,520,000.00	3.21
8	002400	省广股份	2,819,432	74,433,004.80	3.21
9	002385	大北农	7,196,124	74,263,999.68	3.20
10	000963	华东医药	1,674,919	66,745,522.15	2.88

5.4 报告期末按债券品种分类的债券投资组合

序号	债券品种	公允价值(元)	占基金资产净值比例(%)
1	国家债券	-	-
2	央行票据	-	-
3	金融债券	119,554,000.00	5.16
	其中:政策性金融债	119,554,000.00	5.16
4	企业债券	-	-
5	企业短期融资券	50,090,000.00	2.16
6	中期票据	-	-
7	可转债	-	-
8	其他	-	-
9	合计	169,644,000.00	7.32

5.5 报告期末按公允价值占基金资产净值比例大小排名的前五名债券投资明细

序号	债券代码	债券名称	数量(张)	公允价值(元)	占基金资产净值比例(%)
1	120238	12国开38	1,000,000	99,660,000.00	4.30
2	041261041	12国电集CP004	500,000	50,090,000.00	2.16
3	120245	12国开45	200,000	19,894,000.00	0.86

注:本基金本报告期末仅持有以上债券。

5.6 报告期末按公允价值占基金资产净值比例大小排名的前十名资产支持证券投资明细

本基金本报告期末未持有资产支持证券。

5.7 报告期末按公允价值占基金资产净值比例大小排名的前五名权证投资明细

本基金本报告期末未持有权证。

5.8 报告期末本基金投资的股指期货交易情况说明

本基金本报告期末未投资股指期货。

5.9 投资组合报告附注

5.9.1 本基金投资的前十名证券的发行主体本期未出现被监管部门立案调查,或在报告编制日前一年内受到公开谴责、处罚的情形。

5.9.2 本基金投资的前十名股票没有超出基金合同规定的备选股票库。

5.9.3 其他各项资产构成

序号	名称	金额(元)
1	存出保证金	531,143.06
2	应收证券清算款	6,191,958.51
3	应收股利	873,901.20
4	应收利息	3,968,006.25
5	应收申购款	268,685.63
6	其他应收款	-
7	待摊费用	-
8	其他	-
9	合计	11,833,694.65

5.9.4 报告期末持有的处于转股期的可转换债券明细

本基金本报告期末未持有处于转股期的可转换债券。

5.9.5 报告期末前十名股票中存在流通受限情况的说明

本基金本报告期末前十名股票中不存在流通受限情况。

§6 开放式基金份额变动

单位:份

本报告期期初基金份额总额	2,937,594,308.88
本报告期基金总申购份额	55,205,847.31
减:本报告期基金总赎回份额	230,061,943.54
本报告期基金拆分变动份额	-
本报告期期末基金份额总额	2,762,738,212.65

§7 备查文件目录

7.1 备查文件目录

1.中国证监会核准易方达消费行业股票型证券投资基金募集的文件;

2.《易方达消费行业股票型证券投资基金基金合同》;

3.《易方达基金管理有限公司开放式基金业务规则》;

4.《易方达消费行业股票型证券投资基金托管协议》;

5.基金管理人业务资格批件和营业执照;

6.基金托管人业务资格批件和营业执照。

7.2 存放地点

基金管理人、基金托管人处。

7.3 查阅方式

投资者可在营业时间免费查阅,也可按工本费购买复印件。

易方达基金管理有限公司
二〇一三年七月十七日

易方达岁丰添利债券型证券投资基金

2013 第二季度 报告

2013年6月30日

基金管理人:易方达基金管理有限公司
基金托管人:中国银行股份有限公司
报告送出日期:二〇一三年七月十七日

§1 重要提示

基金管理人的董事会及董事保证本报告所载资料不存在虚假记载、误导性陈述或重大遗漏,并对其内容的真实性、准确性和完整性承担个别及连带责任。

基金托管人中国银行股份有限公司根据本基金合同规定,于2013年7月12日复核了本报告中的财务指标、净值表现和投资组合报告等内容,保证复核内容不存在虚假记载、误导性陈述或者重大遗漏。

基金管理人承诺以诚实信用、勤勉尽责的原则管理和运用基金资产,但不保证基金一定盈利。

基金的过往业绩并不代表其未来表现。投资有风险,投资者在作出投资决策前应仔细阅读本基金的招募说明书。

本报告中财务资料未经审计。

本报告期自2013年4月1日起至6月30日止。

§2 基金产品概况

基金简称	场外:易方达岁丰添利债券;场内:易基岁丰
基金主代码	161115
交易代码	161115
基金运作方式	契约型,本基金合同生效后三年内(含三年)封闭运作,在深圳证券交易所上市交易。封闭期结束后,本基金转为上市开放式基金(LOF)。
基金合同生效日	2010年11月9日
报告期末基金份额总额	2,679,114,943.70份
投资目标	本基金通过主要投资债券品种,力争为基金持有人提供持续稳定的高于业绩比较基准的收益,实现基金资产的长期增值。
投资策略	本基金基于对以下因素的判断,进行基金资产在非信用类固定收益品种(国债、央行票据等)、信用类固定收益品种(含可转换债券)、新股(含增发)申购之间的配置:1)基于对利率走势、利率期限结构等因素的分析,预测固定收益品种的投资收益和风险;2)基于对宏观经济、行业前景以及公司财务进行严谨的分析,考察其对固定收益市场信用利差的影响;3)基于可转换债券发行公司的基本面、债券利率水平、票息率及派息频率、信用风险等固定收益因素,以及期权定价模型,对可转换债券进行定价分析并制定相关投资策略;4)基于对新股(含增发股)发行频率、中签率、上市后的平均涨幅等的分析,预测新股(含增发股)申购的收益率以及风险。
业绩比较基准	三年期银行定期存款收益率+1.2%
风险收益特征	本基金为债券型基金,理论上其长期平均风险和预期收益率低于混合基金、股票型基金,高于货币市场基金。
基金管理人	易方达基金管理有限公司
基金托管人	中国银行股份有限公司

§3 主要财务指标和基金净值表现

3.1 主要财务指标

单位:人民币元

主要财务指标	报告期(2013年4月1日-2013年6月30日)
1.本期已实现收益	13,645,799.31
2.本期利润	-17,898,930.47
3.加权平均基金份额本期利润	-0.0067
4.期末基金资产净值	2,670,736,153.03
5.期末基金份额净值	0.997

注:1.本期已实现收益指基金本期利息收入、投资收益、其他收入(不含公允价值变动收益)扣除相关费用后的余额,本期利润为本期已实现收益加上本期公允价值变动收益;

2.所述基金业绩指标不包括持有人认购或交易基金的各项费用,计入费用后实际收益水平要低于所列数字。

3.2 基金净值表现

3.2.1 本报告期基金份额净值增长率及其与同期业绩比较基准收益率的比较

阶段	净值增长率①	净值增长率标准差②	业绩比较基准收益率③	业绩比较基准收益率标准差④	①-③	②-④
过去三个月	-0.70%	0.26%	1.36%	0.02%	-2.06%	0.24%

3.2.2 自基金合同生效以来基金累计净值增长率变动及其与同期业绩比较基准收益率变动的比较

易方达岁丰添利债券型证券投资基金
累计净值增长率与业绩比较基准收益率的历史走势对比图
(2010年11月9日至2013年6月30日)

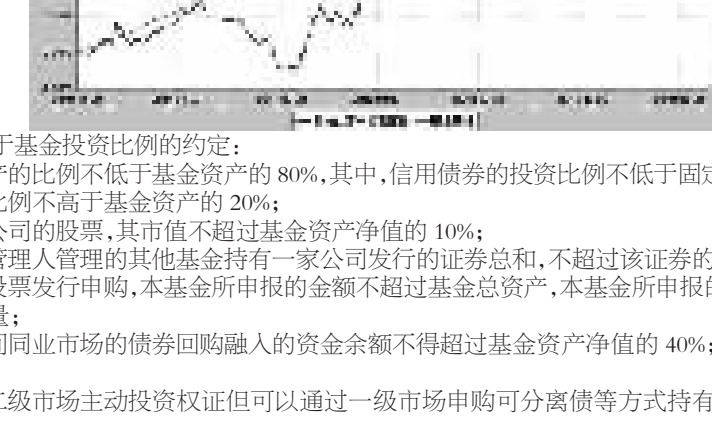

注:1.基金合同中关于基金投资比例的约定:

(1)固定收益类资产的比例不低于基金资产的80%,其中,信用债券的投资比例不低于固定收益类资产的40%;

(2)权益类资产的比例不高于基金资产的20%;

(3)持有一家上市公司的股票,其市值不超过基金资产净值的10%;

(4)本基金与基金管理人管理的其他基金持有一家公司发行的证券总和,不超过该证券的10%;

(5)基金财产参与股票发行申购,本基金所申报的金额不超过基金总资产,本基金所申报的股票数量不超过拟发行股票公司本次发行股票的总量;

(6)进入全国银行间同业市场的债券回购融入的资金余额不得超过基金资产净值的40%;债券回购最长期限为1年,债券回购到期后不得展期;

(7)本基金不能在二级市场主动投资权证但可以通过一级市场申购可分离债等方式持有权证,本基金持有的全部权证的市值不超过基金资产净值的3%,本基金管理人管理的全部基金持有同一权证的比例不超过该权证的10%,法律法规或中国证监会另有规定的,遵从其规定;

(8)本基金持有的同一(指同一信用级别)资产支持证券的比例,不得超过该资产支持证券规模的10%;

(9)本基金投资于同一原始权益人的各类资产支持证券的比例,不得超过该基金资产净值的10%;

(10)基金管理人管理的全部证券投资基金投资于同一原始权益人的各类资产支持证券,不得超过其各类资产支持证券合计规模的10%;

(11)本基金持有的全部资产支持证券,其市值不得超过基金资产净值的20%;

(12)本基金只投资于信用级别评级为BBB以上(含BBB)的资产支持证券,基金持有资产支持证券期间,如果其信用等级下降、不再符合投资标准,应在评级报告发布之日起3个月内予以全部卖出;

(13)本基金只投资于投资级别的信用债券,基金持有信用债券期间,如果其信用等级下降至投资级别以下,应在评级报告发布之日起30个交易日内予以全部卖出。其中,本基金所指投资级别是指具有由国内评级机构出具的BBB级及以上级(若为短期融资券,则为A-3级及以上级)信用评级的信用债券;

(14)法律法规和基金合同规定的其他投资比例限制。

若将来法律法规或中国证监会的相关规定发生修改或变更,致使本款前述约定的投资禁止行为和投资组合比例限制被修改或取消,基金管理人在依法履行相应程序后,本基金可相应调整禁止行为和投资限制规定。

因证券市场波动、上市公司合并、基金规模变动等基金管理人之外的因素致使基金投资不符合基金合同约定的投资比例规定的,基金管理人应当在十个交易日内进行调整。法律法规或监管机构另有规定时,从其规定。

2.本基金的建仓期为六个月,建仓期结束时各项资产配置比例符合基金合同约定。

3.本基金自基金合同生效至报告期末的基金份额净值增长率为14.66%,同期业绩比较基准收益率为15.22%。

§4 管理人报告

4.1 基金经理(或基金经理小组)简介

姓名	职务	任本基金的基金经理期限		证券从业年限	说明
		任职日期	离任日期		
钟鸣远	本基金的基金经理、易方达增强回报债券型证券投资基金的基金经理、易方达安心回报债券型证券投资基金的基金经理、固定收益总部总经理、固定收益投资部总经理	2010-11-9	-	13年	硕士研究生,曾任国家开发银行深圳分行资金计划部职员,联合证券有限责任公司固定收益部投资经理,泰康人寿保险股份有限公司固定收益部研究员,新华资产管理股份有限公司固定收益部高级投资经理,易方达基金管理有限公司固定收益部总经理助理、固定收益部副总经理、固定收益部总经理。
刘琦	本基金的基金经理、易方达永旭添利定期开放债券型证券投资基金的基金经理、易方达纯债债券型证券投资基金基金经理	2013-4-2	-	5年	博士研究生,曾任嘉实基金管理有限公司债券研究员、基金经理助理,嘉实国际资产管理有限公司助理副总裁,易方达基金管理有限公司固定收益投资部投资经理。

注:1.此处的"离任日期"为公告确定的解聘日期,钟鸣远的"任职日期"为基金合同生效之日,刘琦的"任职日期"为公告确定的聘任日期。

2.证券从业的含义遵从行业协会《证券业从业人员资格管理办法》的相关规定。

4.2 管理人对报告期内本基金运作遵规守信情况的说明

本报告期内,本基金管理人严格遵守《证券投资基金法》等有关法律法规及基金合同、基金招募说明书等有关基金法律文件的规定,以取信于市场、取信于社会投资公众为宗旨,本着诚实信用、勤勉尽责的原则管理和运用基金资产,在控制风险的前提下,为基金份额持有人谋求最大利益。在本报告期内,基金运作合法合规,无损害基金份额持有人利益的行为。

4.3 公平交易专项说明

4.3.1 公平交易制度的执行情况

本基金管理人主要通过建立有纪律、规范化的投资研究和决策流程、交易流程,以及强化事后监控分析来确保公平对待不同投资组合,切实防范利益输送。本基金管理人规定了严格的投资权限管理制度、投资备选库管理制度和集中交易制度等,并重视交易执行环节的公平交易措施,以"时间优先、价格优先"作为执行指令的基本原则,通过投资交易系统中的公平交易模块,以尽可能确保公平对待各投资组合。本报告期内,公平交易制度总体执行情况良好。

4.3.2 异常交易行为的专项说明

本报告期内,公司旗下所有投资组合参与的交易所公开竞价交易中,同日反向交易成交较少的单边交易量超过该证券当日成交量的5%的交易共有4次,为纯被动指数基金或量化组合因投资策略需要和其他组合发生的反向交易。

本报告期内,未发现本基金有可能导致不公平交易和利益输送的异常交易。

4.4 报告期内基金的投资策略和业绩表现说明

4.4.1 报告期内基金投资策略和运作分析

2013年二季度,国内经济增长动力趋缓,宏观指标喜忧参半,总体疲软,货币当局坚持稳健甚至略有收紧的货币政策,对地方融资平台、影子银行的整顿以及房地产的调控一定程度上抑制经济回升,压缩人民币升值、出口虚增也打击经济爬升势头。领先指数PMI经历掉头向下,工业增加值增速继续回落,投资增长趋缓,出口回落。物价疲软,CPI基本稳定,PPI继续走低,环比下滑,通缩风险加大。货币信贷状况基本稳定,社会融资总量维持较高水平。新的政府领导集体积极有序推进改革,强调经济增长的质量,政策基调稳中求进,保持经济平稳增长,继续调控房地产,整顿影子银行、规范债券市场,加强监管地方融资平台,抑制产能过剩行业不合理扩张。相比一季度而言,宏观调控政策略有收紧,并加强金融风险防范。

本季度内资金面波动加大,总体偏紧。4月份至5月上旬资金面较为宽松,外汇占款流入较为明显,资金利率总体处于较低水平。5月初中国人民银行重启央票发行,并对商业银行外汇头寸加强监管,抑制资本流入和本币升值,资金逐步趋紧。6月份,受贷款增长较快、企业所得税集中清缴、外汇市场变化、补缴法定准备金等多种因素叠加影响,货币市场利率大幅上升,且高居不下,市场有所恐慌,债券市场快速下跌,收益率曲线平坦化至倒挂,股票市场冲高快速回落,创下新低,总体上,本季度内,固定收益资产表现好于股票、可转债等风险资产。

二季度,我们基于对经济复苏偏弱、货币信贷政策略有收紧,以及资金面由松趋紧,季度逐步减持可转债投资,在债券市场下跌过程中增持利率型债券,拉长久期,同时持有信用债以获取持有期收益。本季度市场各类资产波动较大,可转债指数下跌,受此冲击,岁丰添利净值在本季度有一定程度回落。

4.4.2 报告期内基金的业绩表现

截至报告期末,本基金份额净值为0.997元,本报告期份额净值增长率为-0.70%,同期业绩比较基准收益率为1.36%。

4.4.3 管理人对宏观经济、证券市场及行业走势的简要展望

展望2013年三季度经济与投资环境,中国经济有继续趋缓风险,物价下行压力加大。传统旺季不旺,中微观经济活动弱于预期,经济回升力度较弱,货币信贷政策基调稳健,短期偏紧,宏观调控继续抑制房地产扩张和房价上涨、加强监管影子银行,审计和规范地方融资平台,金融系统面临去杠杆压力,企业融资和银行拆借利率中枢抬高,不利于经济回升。国际经济方面,美国经济增长较为稳固,住房市场继续回暖,物价水平走低,美联储量化宽松政策有望退出,市场反应非常剧烈,全球股票、债券及商品等主要资产均受此影响而下跌,对新兴市场负面影响较大,从美联储对其政策的具体表述看,退出时点和速度由经济数据走势决定,待走一步看一步,市场短期剧烈的反应可能有所过度。欧元区经济继续衰退,欧洲央行预期将维持宽松政策,继续刺激经济,防范风险,金融市场逐步稳定,国债融资利率下降,尾部风险降低。总体上,三季度国际、国内经济和政策利多利空交织,变数较多,短期来看,国内稳健货币政策放松概率较低,但最紧张的时点已经过去,外围美联储量化宽松政策实质性开始退出时点逐步到来,但6月份宣布退出路径的剧烈反应时期已经过去,市场重新回到关注经济基本面,固定收益和权益类风险资产都存在一定机会。

随着货币信贷政策适应性调整,从可观察的货币供应量、社会融资总量等指标分析,三季度银行间资金面状况不如上半年,但预计比6月份稳定,坚持稳健的货币政策,发挥市场调节作用的稳中求进的宏观调控思路将继续抑制通胀预期,收益率曲线将从倒挂回复平坦,不同资质的信用债利差预计呈现分化。我们在债券资产投资上,将适度拉长久期,但继续保持总体偏短久期及适度的杠杆水平,获取一定持有期收益。具体品种方面,国债、金融债等利率品种因经济增长趋缓物价疲软有望获得一定交易型机会,资金利率的抬高不利迫使市场机构投资者的去杠杆,不利于信用利差的收窄。

易方达岁丰添利基金下一阶段的操作将采取稳健的投资策略,保持适度杠杆,灵活调整组合久期,同时努力把握国债、金融债、企业债、公司债,以及可转换债券在不同市场环境下的阶段性机会,力争以理想稳健的投资业绩回报基金持有人。

§5 投资组合报告

5.1 报告期末基金资产组合情况

序号	项目	金额(元)	占基金总资产的比例(%)
1	权益投资	13,599,400.00	0.26
	其中:股票	13,599,400.00	0.26
2	固定收益投资	4,968,613,477.52	95.69
	其中:债券	4,947,613,477.52	95.29
	资产支持证券	21,000,000.00	0.40
3	金融衍生品投资	-	-
4	买入返售金融资产	-	-
	其中:买断式回购的买入返售金融资产	-	-
5	银行存款和结算备付金合计	118,715,888.22	2.29
6	其他各项资产	91,239,069.14	1.76
7	合计	5,192,167,834.88	100.00

5.2 报告期末按行业分类的股票投资组合

代码	行业类别	公允价值(元)	占基金资产净值比例(%)
A	农、林、牧、渔业	-	-
B	采矿业	-	-
C	制造业	-	-
D	电力、热力、燃气及水生产和供应业	13,599,400.00	0.51
E	建筑业	-	-
F	批发和零售业	-	-
G	交通运输、仓储和邮政业	-	-
H	住宿和餐饮业	-	-
I	信息传输、软件和信息技术服务业	-	-
J	金融业	-	-
K	房地产业	-	-
L	租赁和商务服务业	-	-
M	科学研究和技术服务业	-	-
N	水利、环境和公共设施管理业	-	-
O	居民服务、修理和其他服务业	-	-
P	教育	-	-
Q	卫生和社会工作	-	-
R	文化、体育和娱乐业	-	-
S	综合	-	-
	合计	13,599,400.00	0.51

5.3 报告期末按公允价值占基金资产净值比例大小排序的前十名股票投资明细

序号	股票代码	股票名称	数量(股)	公允价值(元)	占基金资产净值比例(%)
1	300335	迪森股份	970,000	13,599,400.00	0.51

注:本基金本报告期末仅持有以上股票。

5.4 报告期末按债券品种分类的债券投资组合

序号	债券品种	公允价值(元)	占基金资产净值比例(%)
1	国家债券	-	-
2	央行票据	-	-
3	金融债券	590,035,000.00	22.09
	其中:政策性金融债	590,035,000.00	22.09
4	企业债券	2,516,678,468.20	94.23
5	企业短期融资券	450,244,000.00	16.86
6	中期票据	828,945,000.00	31.04
7	可转债	561,711,009.32	21.03
8	其他	-	-
9	合计	4,947,613,477.52	185.25

5.5 报告期末按公允价值占基金资产净值比例大小排名的前五名债券投资明细

序号	债券代码	债券名称	数量(张)	公允价值(元)	占基金资产净值比例(%)
1	112055	11徐工01	1,999,500	203,947,000.50	7.64
2	130220	13国开20	1,500,000	149,010,000.00	5.58
3	1382172	13三峡MTN2	1,500,000	148,830,000.00	5.57
4	113003	重工转债	1,126,420	123,140,234.40	4.61
5	113002	工行转债	1,065,810	116,578,297.80	4.37

5.6 报告期末按公允价值占基金资产净值比例大小排名的前十名资产支持证券投资明细

序号	证券代码	证券名称	数量(份)	公允价值(元)	占基金资产净值比例(%)
1	119029	澜沧江1	110,000	11,000,000.00	0.41
2	119023	侨城01	100,000	10,000,000.00	0.37

注:本基金本报告期末仅持有以上资产支持证券。

5.7 报告期末按公允价值占基金资产净值比例大小排名的前五名权证投资明细

本基金本报告期末未持有权证。

5.8 报告期末本基金投资的股指期货交易情况说明

本基金本报告期末未投资股指期货。

5.9 投资组合报告附注

5.9.1 本基金投资的前十名证券的发行主体本期没有出现被监管部门立案调查,或在报告编制日前一年内受到公开谴责、处罚的情形。

5.9.2 本基金投资的前十名股票没有超出基金合同规定的备选股票库。

5.9.3 其他各项资产构成

序号	名称	金额(元)
1	存出保证金	454,700.49
2	应收证券清算款	-
3	应收股利	-
4	应收利息	90,784,368.65
5	应收申购款	-
6	其他应收款	-
7	待摊费用	-
8	其他	-
9	合计	91,239,069.14

5.9.4 报告期末持有的处于转股期的可转换债券明细

序号	债券代码	债券名称	公允价值(元)	占基金资产净值比例(%)
1	113003	重工转债	123,140,234.40	4.61
2	113002	工行转债	116,578,297.80	4.37
3	110015	石化转债	109,187,108.80	4.09
4	110018	国电转债	89,961,834.80	3.37
5	110022	同仁转债	22,160,248.50	0.83
6	110020	南山转债	12,898,381.00	0.48
7	127001	海直转债	12,021,040.52	0.45
8	110016	川投转债	4,694,288.00	0.18

5.9.5 报告期末前十名股票中存在流通受限情况的说明

本基金本报告期末前十名股票中不存在流通受限的情况。

§6 基金管理人运用固有资金投资本封闭式基金情况

本报告期内基金管理人未运用固有资金投资本基金。

§7 备查文件目录

7.1 备查文件目录

1.中国证监会核准易方达岁丰添利债券型证券投资基金募集的文件;

2.《易方达岁丰添利债券型证券投资基金基金合同》;

3.《易方达岁丰添利债券型证券投资基金托管协议》;

4.基金管理人业务资格批件、营业执照;

5.基金托管人业务资格批件、营业执照。

7.2 存放地点

基金管理人、基金托管人处。

7.3 查阅方式

投资者可在营业时间免费查阅,也可按工本费购买复印件。

易方达基金管理有限公司
二〇一三年七月十七日