广发核心精选股票型证券投资基金

2013 第二季度 报告

2013年6月30日

基金管理人:广发基金管理有限公司
基金托管人:中国工商银行股份有限公司
报告送出日期:二〇一三年七月十八日

§1 重要提示

基金管理人的董事会及董事保证本报告所载资料不存在虚假记载、误导性陈述或重大遗漏,并对其内容的真实性、准确性和完整性承担个别及连带责任。

基金托管人中国工商银行股份有限公司 根据本基金合同规定,于2013年7月15日复核了本报告中的财务指标、净值表现和投资组合报告等内容,保证复核内容不存在虚假记载、误导性陈述或者重大遗漏。

基金管理人承诺以诚实信用、勤勉尽责的原则管理和运用基金资产,但不保证基金一定盈利。

基金的过往业绩并不代表其未来表现。投资有风险,投资者在作出投资决策前应仔细阅读本基金的招募说明书。

本报告中财务资料未经审计。

本报告期自2013年4月1日起至6月30日止。

§2 基金产品概况

基金简称	广发核心精选股票
基金主代码	270008
交易代码	270008
基金运作方式	契约型开放式
基金合同生效日	2008年7月16日
报告期末基金份额总额	2,793,577,365.86份
投资目标	通过认真、细致的宏观研究,合理配置股票、债券、现金等资产,应用"核心——卫星"投资策略,投资于具有较高投资价值的股票;在利率合理预期的基础上,进行久期管理,稳健地投资于债券市场,在控制风险的前提下,追求基金资产的长期稳健增值。
投资策略	1.资产配置策略 本基金资产配置比例范围为:股票资产占基金资产的60%-95%;现金、债券、权证以及中国证监会允许基金投资的其他证券品种占基金资产的5%-40%,其中,基金持有权证的市值不得超过基金资产净值的3%,基金保留的现金以及到期日在一年以内的政府债券的比例合计不低于基金资产净值的5%。 如法律法规或监管机构以后允许本基金投资其他品种,基金管理人在履行适当程序后,可以将其纳入投资范围。 2."核心-卫星"投资策略 本基金采用"核心——卫星"的投资策略,在沪深300指数成分股及其备选成分股中精选成长性较强、质地优良、投资价值高的股票构成"核心股票",本基金将较长时间的持有核心股票,直到该股票市场价格超过合理价值。一般情况下,本基金持有的"核心股票"的市值不低于本基金股票市值的80%。 本基金投资于沪深300指数成分股(包括备选成分股)外的A股市值不超过本基金股票市值的20%,本基金投资的这部分股票为"卫星股票"。"卫星股票"采用主题投资方法,力争通过适度捕捉短期市场热点,精选个股,提高基金"卫星股票"的投资收益率。
业绩比较基准	80%*沪深300指数+20%*上证国债指数。
风险收益特征	本基金为股票型基金,具有较高风险、较高预期收益的特征,其风险和预期收益均高于货币市场基金和债券型基金。
基金管理人	广发基金管理有限公司
基金托管人	中国工商银行股份有限公司

§3 主要财务指标和基金净值表现

3.1 主要财务指标

单位:人民币元

主要财务指标	报告期(2013年4月1日-2013年6月30日)
1.本期已实现收益	396,418,915.73
2.本期利润	361,637,416.27
3.加权平均基金份额本期利润	0.1594
4.期末基金资产净值	5,624,009,953.19
5.期末基金份额净值	2.013

注:(1)所述基金业绩指标不包括持有人认购或交易基金的各项费用,计入费用后实际收益水平要低于所列数字。

(2)本期已实现收益指基金本期利息收入、投资收益、其他收入(不含公允价值变动收益)扣除相关费用后的余额,本期利润为本期已实现收益加上本期公允价值变动收益。

3.2 基金净值表现

3.2.1 本报告期基金份额净值增长率及其与同期业绩比较基准收益率的比较

阶段	净值增长率①	净值增长率标准差②	业绩比较基准收益率③	业绩比较基准收益率标准差④	①-③	②-④
过去三个月	10.73%	1.81%	-9.27%	1.16%	20.00%	0.65%

3.2.2自基金合同生效以来基金累计份额净值增长率变动及其与同期业绩比较基准收益率变动的比较

广发核心精选股票型证券投资基金

累计净值增长率与业绩比较基准收益率的历史走势对比图

(2008年7月16日至2013年6月30日)

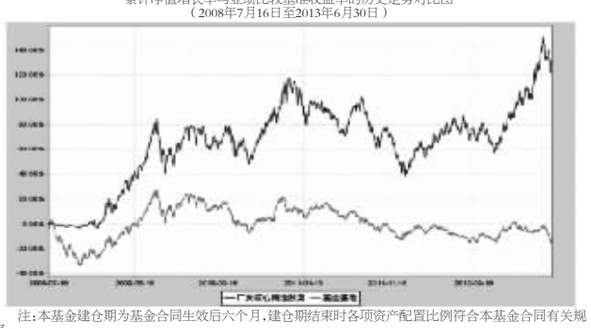

注:本基金建仓期为基金合同生效后六个月,建仓期结束时各项资产配置比例符合本基金合同有关规定。

§4 管理人报告

4.1 基金经理(或基金经理小组)简介

姓名	职务	任本基金的基金经理期限		证券从业年限	说明
		任职日期	离任日期		
朱纪刚	本基金的基金经理;广发轮动配置股票基金的基金经理	2009-9-10	-	7	男,中国籍,理学硕士,持有证券业执业资格证书。2006年7月至2006年12月任职于招商证券股份有限公司,2006年12月至2009年7月先后任广发基金管理有限公司研究发展部研究员、研究小组组长、广发大盘成长混合基金的基金经理助理、研究发展部副总经理,2009年7月调入投资管理部,2009年9月10日起任广发核心精选股票基金的基金经理,2011年3月15日至2012年10月22日任广发聚祥保本混合基金的基金经理,2013年5月28日任广发轮动配置股票基金的基金经理。

注:1."任职日期"和"离职日期"指公司公告聘任或解聘日期。

2.证券从业的含义遵从行业协会《证券业从业人员资格管理办法》的相关规定。

4.2 管理人对报告期内本基金运作遵规守信情况的说明

本报告期内,本基金管理人严格遵守《中华人民共和国证券投资基金法》及其配套法规、《广发核心精选股票型证券投资基金基金合同》和其他有关法律法规的规定,本着诚实信用、勤勉尽责的原则管理和运用基金资产,在严格控制风险的基础上,为基金份额持有人谋求最大利益。本报告期内,基金运作合法合规,无损害基金持有人利益的行为,基金的投资管理符合有关法规及基金合同的规定。

4.3 公平交易专项说明

4.3.1 公平交易制度的执行情况

公司通过建立科学、制衡的投资决策体系,加强交易分配环节的内部控制,并通过实时的行为监控与及时的分析评估,保证公平交易原则的实现。

在投资决策的内部控制方面,公司制度规定投资组合投资的股票必须来源于备选股票库,重点投资的股票必须来源于核心股票库。公司建立了严格的投资授权制度,投资组合经理在授权范围内可以自主决策,超过投资权限的操作需要经过严格的审批程序。在交易过程中,中央交易部按照"时间优先、价格优先、比例分配、综合平衡"的原则,公平分配投资指令。监察稽核部风险控制岗通过投资交易系统对投资交易过程进行实时监控及预警,实现投资风险的事中风险控制;稽核岗通过对投资、研究及交易等全流程的独立监察稽核,实现投资风险的事后控制。

本报告期内,上述公平交易制度总体执行情况良好,不同的投资组合受到了公平对待,未发生任何不公平的交易事项。

4.3.2 异常交易行为的专项说明

本公司原则上禁止不同投资组合之间(完全按照有关指数的构成比例进行证券投资的投资组合除外)或同一投资组合在同一交易日内进行反向交易。如果因应对大额赎回等特殊情况需要进行反向交易的,则需经公司领导严格审批并留痕备查。

本投资组合为主动型开放式基金。本报告期内,本投资组合与本公司管理的其他主动型投资组合未发生过同日反向交易的情况;与本公司管理的被动型投资组合发生过同日反向交易的情况,但成交较少的单边交易量不超过该证券当日成交量的5%。这些交易不存在任何利益输送的嫌疑。

4.4 报告期内基金的投资策略和业绩表现说明

4.4.1 报告期内基金投资策略和运作分析

2季度,市场呈现典型的分化,沪深300指数一路走低,尤其是6月份,在流动性紧张和经济数据低于预期的双重因素推动下,指数大幅下跌,上证跌破前期低点,传统行业如银行、地产、煤炭、机械跌幅较大。与此同时,投资者又对经济改革抱有信心,因此跟政策方向一致、受益于改革的新兴行业大幅上涨,个股呈现轮番普涨的态势,以这些股票为标的的创业板指数涨幅接近20%。

如果说1季度走势基本在我们预期之内,那么2季度则有点超出我们预期。超预期的不是方向,而是幅度,我们预测到了经济不好,传统行业没有机会,但指数跌幅之深之快超出我们预期,我们预料到了成长股的结构性行情,但是涨幅之大也超出我们所想。我们一季度末重点投资成长股,所以2季度整体表现尚可,但是由于成长股估值越来越高,已经超过历史平均估值上轨,且经济低于预期,流动性预期收紧,所以我们6月份开始逐渐降低了股票仓位。结构变化不是特别大。

4.4.2 报告期内基金的业绩表现

由于持有的大部分股票收益率尚可,因此我们净值上涨了10.73%,跑赢基准的-9.27%。

4.5 管理人对宏观经济、证券市场及行业走势的简要展望

展望3季度,我们对经济仍不抱信心,大概率会继续低于预期,所以传统行业业绩很难改善,大部分成长性行业应该是业绩符合预期,偶尔有超预期;流动性方面,会比6月底有所缓解,但大趋势是收紧。在此情况下,大机会应该没有,市场整体比较纠结,好股票贵,跌多的股票基本面有问题;不过由于6月底指数的持续大跌释放了一部分风险,3季度继续大幅下跌的概率也不大,应当以震荡为主,操作上主要以精选业绩优良股票,剔除地雷为目标。

§5 投资组合报告

5.1 报告期末基金资产组合情况

序号	项目	金额(元)	占基金总资产的比例(%)
1	权益投资	4,300,989,362.81	74.56
	其中:股票	4,300,989,362.81	74.56
2	固定收益投资	-	-
	其中:债券	-	-
	资产支持证券	-	-
3	金融衍生品投资	-	-
4	买入返售金融资产	-	-
	其中:买断式回购的买入返售金融资产	-	-
5	银行存款和结算备付金合计	1,027,189,993.02	17.81
6	其他各项资产	440,657,268.08	7.64
7	合计	5,768,836,623.91	100.00

5.2 报告期末按行业分类的股票投资组合

代码	行业类别	公允价值(元)	占基金资产净值比例(%)
A	农、林、牧、渔业	-	-
B	采矿业	1,515,122.70	0.03
C	制造业	2,635,512,821.74	46.86
D	电力、热力、燃气及水生产和供应业	-	-
E	建筑业	364,485,358.99	6.48
F	批发和零售业	-	-
G	交通运输、仓储和邮政业	-	-
H	住宿和餐饮业	-	-
I	信息传输、软件和信息技术服务业	385,865,093.77	6.86
J	金融业	94,619,223.22	1.68
K	房地产业	278,826,162.20	4.96
L	租赁和商务服务业	173,072,506.20	3.08
M	科学研究和技术服务业	-	-
N	水利、环境和公共设施管理业	70,511,416.96	1.25
O	居民服务、修理和其他服务业	-	-
P	教育	-	-
Q	卫生和社会工作	-	-
R	文化、体育和娱乐业	152,077,657.03	2.70
S	综合	144,504,000.00	2.57
	合计	4,300,989,362.81	76.48

5.3 报告期末按公允价值占基金资产净值比例大小排序的前十名股票投资明细

序号	股票代码	股票名称	数量(股)	公允价值(元)	占基金资产净值比例(%)
1	002450	康得新	11,950,967	334,388,056.66	5.95
2	002236	大华股份	8,399,706	317,338,260.38	5.64
3	002241	歌尔声学	7,501,952	272,245,838.08	4.84
4	002353	杰瑞股份	3,000,155	207,010,695.00	3.68
5	600535	天士力	4,468,981	174,960,606.15	3.11
6	002038	双鹭药业	2,747,801	161,021,138.60	2.86
7	300228	富瑞特装	1,947,015	155,761,200.00	2.77
8	000002	万 科A	15,699,832	154,643,345.20	2.75
9	000651	格力电器	5,849,938	146,599,446.28	2.61
10	600256	广汇能源	11,150,000	144,504,000.00	2.57

5.4 报告期末按债券品种分类的债券投资组合

本基金本报告期末未持有债券。

5.5 报告期末按公允价值占基金资产净值比例大小排名的前五名债券投资明细

本基金本报告期末未持有债券。

5.6 报告期末按公允价值占基金资产净值比例大小排名的前十名资产支持证券投资明细

本基金本报告期末未持有资产支持证券。

5.7 报告期末按公允价值占基金资产净值比例大小排名的前五名权证投资明细

本基金本报告期末未持有权证。

5.8 报告期末本基金投资的股指期货交易情况说明

注:(1)本基金本报告期末未持有股指期货。

(2)本基金本报告期内未进行股指期货交易。

5.9 投资组合报告附注

5.9.1 根据公开市场信息,报告期内本基金投资的前十名股票的发行主体未被监管部门立案调查,或在本报告编制日前一年内本基金投资的前十名证券的发行主体未受到公开谴责和处罚。

5.9.2 报告期内本基金投资的前十名股票未超出基金合同规定的备选股票库。

5.9.3 其他各项资产构成

序号	名称	金额(元)
1	存出保证金	2,444,721.19
2	应收证券清算款	-
3	应收股利	-
4	应收利息	220,996.78
5	应收申购款	437,991,550.11
6	其他应收款	-
7	待摊费用	-
8	其他	-
9	合计	440,657,268.08

5.9.4 报告期末持有的处于转股期的可转换债券明细

本基金本报告期末未持有处于转股期的可转换债券。

5.9.5 报告期末前十名股票中在流通受限情况的说明

序号	股票代码	股票名称	流通受限部分的公允价值(元)	占基金资产净值比例(%)	流通受限情况说明
1	002236	大华股份	30,242,200.00	0.54	非公开发行流通受限
2	-	-	-	-	-
3	-	-	-	-	-
4	-	-	-	-	-
5	-	-	-	-	-
6	-	-	-	-	-
7	-	-	-	-	-
8	-	-	-	-	-
9	-	-	-	-	-
10	-	-	-	-	-

§6 开放式基金份额变动

单位:份

本报告期期初基金份额总额	2,294,446,123.78
本报告期基金总申购份额	2,335,343,298.16
减:本报告期基金总赎回份额	1,836,212,056.08
本报告期基金拆分变动份额	-
本报告期期末基金份额总额	2,793,577,365.86

§7 备查文件目录

7.1 备查文件目录

1.中国证监会批准广发核心精选股票型证券投资基金募集的文件;

2.《广发核心精选股票型证券投资基金基金合同》;

3.《广发核心精选股票型证券投资基金托管协议》;

4.《广发基金管理有限公司开放式基金业务规则》;

5.《广发核心精选股票型证券投资基金招募说明书》及其更新版;

6.广发基金管理有限公司批准成立批件、营业执照;

7.基金托管人业务资格批件、营业执照。

7.2 存放地点

广州市海珠区琶洲大道东1号保利国际广场南塔31-33楼

7.3 查阅方式

1.书面查阅:查阅时间为每工作日8:30-11:30,13:30-17:00。投资者可免费查阅,也可按工本费购买复印件;

2.网站查阅:基金管理人网址:http://www.gffunds.com.cn。

投资者如对本报告有疑问,可咨询本基金管理人广发基金管理有限公司,咨询电话95105828或020-83936999,或发电子邮件:services@gf-funds.com.cn。

广发基金管理有限公司
二〇一三年七月十八日

广发沪深300指数证券投资基金

2013 第二季度 报告

2013年6月30日

基金管理人:广发基金管理有限公司
基金托管人:中国工商银行股份有限公司
报告送出日期:二〇一三年七月十八日

§1 重要提示

基金管理人的董事会及董事保证本报告所载资料不存在虚假记载、误导性陈述或重大遗漏,并对其内容的真实性、准确性和完整性承担个别及连带责任。

基金托管人中国工商银行股份有限公司 根据本基金合同规定,于2013年7月15日复核了本报告中的财务指标、净值表现和投资组合报告等内容,保证复核内容不存在虚假记载、误导性陈述或者重大遗漏。

基金管理人承诺以诚实信用、勤勉尽责的原则管理和运用基金资产,但不保证基金一定盈利。

基金的过往业绩并不代表其未来表现。投资有风险,投资者在作出投资决策前应仔细阅读本基金的招募说明书。

本报告中财务资料未经审计。

本报告期自2013年4月1日起至6月30日止。

§2 基金产品概况

基金简称	广发沪深300指数
基金主代码	270010
交易代码	270010
基金运作方式	契约型开放式
基金合同生效日	2008年12月30日
报告期末基金份额总额	3,037,411,547.18份
投资目标	通过严格的投资程序约束和数量化风险管理手段,实现指数投资偏离度和跟踪误差的最小化,在正常市场情况下,力争控制本基金的净值增长率与业绩比较基准之间的日平均跟踪误差小于0.35%。
投资策略	本基金为指数型基金,原则上采用完全复制法,按照成份股在沪深300指数中的基准权重构建指数化投资组合,当预期成份股发生调整和成份股发生配股、增发、分红等行为时,以及因基金的申购和赎回对本基金跟踪标的指数的效果可能带来影响时,基金经理会对投资组合进行适当调整,降低跟踪误差。
业绩比较基准	95%×沪深300指数收益率+5%×银行同业存款收益率
风险收益特征	本基金为股票型指数基金,具有较高风险、较高预期收益的特征,其风险和预期收益均高于货币市场基金和债券型基金。
基金管理人	广发基金管理有限公司
基金托管人	中国工商银行股份有限公司

§3 主要财务指标和基金净值表现

3.1 主要财务指标

单位:人民币元

主要财务指标	报告期(2013年4月1日-2013年6月30日)
1.本期已实现收益	4,324,619.43
2.本期利润	-227,227,573.16
3.加权平均基金份额本期利润	-0.1116
4.期末基金资产净值	2,973,086,708.71
5.期末基金份额净值	0.979

注:(1)所述基金财务指标不包括持有人认购和交易基金的各项费用,计入费用后实际收益水平要低于所列数字。

(2)本期已实现收益指基金本期利息收入、投资收益、其他收入(不含公允价值变动收益)扣除相关费用后的余额,本期利润为本期已实现收益加上本期公允价值变动收益。

3.2 基金净值表现

3.2.1 本报告期基金份额净值增长率及其与同期业绩比较基准收益率的比较

阶段	净值增长率①	净值增长率标准差②	业绩比较基准收益率③	业绩比较基准收益率标准差④	①-③	②-④
过去三个月	-10.27%	1.33%	-11.20%	1.38%	0.93%	-0.05%

3.2.2自基金合同生效以来基金累计份额净值增长率变动及其与同期业绩比较基准收益率变动的比较

广发沪深300指数证券投资基金

累计净值增长率与业绩比较基准收益率的历史走势对比图

(2008年12月30日至2013年6月30日)

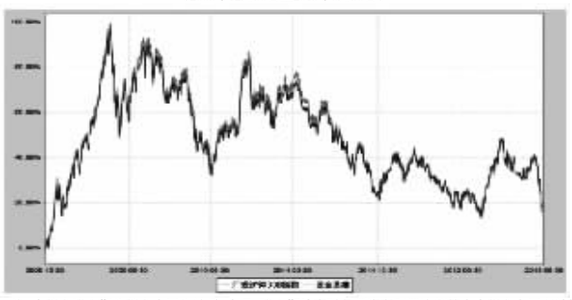

注:本基金建仓期为基金合同生效后3个月,建仓期结束时各项资产配置比例符合本基金合同有关规定。

§4 管理人报告

4.1 基金经理(或基金经理小组)简介

姓名	职务	任本基金的基金经理期限		证券从业年限	说明
		任职日期	离任日期		
陈盛业	本基金的基金经理,广发中证500指数(lof)的基金经理,广发中证500ETF基金的基金经理	2010-12-1	-	6	男,中国籍,经济学博士,持有证券业执业证书,2007年3月至2009年9月任广发基金管理有限公司研究发展部行业研究员、研究小组主管,2009年9月至2010年8月任广发基金管理有限公司机构投资部投资经理,2010年8月至今在广发基金管理有限公司数量投资部工作,2010年12月1日起任广发沪深300指数基金及广发中证500指数(lof)基金的基金经理,2013年4月11日起任广发中证500ETF基金的基金经理。

注:1."任职日期"和"离职日期"指公司公告聘任或解聘日期。

2.证券从业的含义遵从行业协会《证券业从业人员资格管理办法》的相关规定。

4.2 管理人对报告期内本基金运作遵规守信情况的说明

本报告期内,本基金管理人严格遵守《中华人民共和国证券投资基金法》及其配套法规、《广发沪深300指数证券投资基金基金合同》和其他有关法律法规的规定,本着诚实信用、勤勉尽责的原则管理和运用基金资产,在严格控制风险的基础上,为基金份额持有人谋求最大利益。本报告期内,基金运作合法合规,无损害基金持有人利益的行为,基金的投资管理符合有关法规及基金合同的规定。

4.3 公平交易专项说明

4.3.1 公平交易制度的执行情况

公司通过建立科学、制衡的投资决策体系,加强交易分配环节的内部控制,并通过实时的行为监控与及时的分析评估,保证公平交易原则的实现。

在投资决策的内部控制方面,公司制度规定投资组合投资的股票必须来源于备选股票库,重点投资的股票必须来源于核心股票库。公司建立了严格的投资授权制度,投资组合经理在授权范围内可以自主决策,超过投资权限的操作需要经过严格的审批程序。在交易过程中,中央交易部按照"时间优先、价格优先、比例分配、综合平衡"的原则,公平分配投资指令。监察稽核部风险控制岗通过投资交易系统对投资交易过程进行实时监控及预警,实现投资风险的事中风险控制;稽核岗通过对投资、研究及交易等全流程的独立监察稽核,实现投资风险的事后控制。

本报告期内,上述公平交易制度总体执行情况良好,不同的投资组合受到了公平对待,未发生任何不公平的交易事项。

4.3.2 异常交易行为的专项说明

本公司原则上禁止不同投资组合之间(完全按照有关指数的构成比例进行证券投资的投资组合除外)或同一投资组合在同一交易日内进行反向交易。如果因应对大额赎回等特殊情况需要进行反向交易的,则需经公司领导严格审批并留痕备查。

本投资组合为完全按照有关指数的构成比例进行证券投资的投资组合。本报告期内,本投资组合与本公司管理的其他投资组合未发生过同日反向交易的情况。

4.4 报告期内基金的投资策略和业绩表现说明

4.4.1 报告期内基金投资策略和运作分析

(1)报告期内基金的投资策略和运作分析

报告期内,本基金日均跟踪误差为0.09%,符合基金合同中规定的日均跟踪误差不超过0.35%的限制。

报告期内,本基金跟踪误差来源主要有两个:一是基金成份股调整因素,本基金季度末的成份股调整策略合理,较好的控制了该因素带来的误差;二是申购和赎回因素,本基金成立以来规模稳步增长,目前的规模水平下,申购赎回因素对本基金跟踪误差的影响较小。

(2)简要展望

作为指数基金,本基金将继续秉承指数化被动投资策略,积极应对成份股调整、基金申购赎回等因素对指数跟踪效果带来的冲击,进一步降低基金的跟踪误差。

4.4.2 报告期内基金的业绩表现

本报告期基金份额净值增长率为-10.27%,业绩比较基准收益率为-11.20%。

4.5 管理人对宏观经济、证券市场及行业走势的简要展望

根据李克强总理最近的讲话,政府的政策目标应该是在保住增长底线的同时,完成经济结构转型,在这种情形下,我们预计沪深300指数应该是呈现振荡走势。

§5 投资组合报告

5.1 报告期末基金资产组合情况

序号	项目	金额(元)	占基金总资产的比例(%)
1	权益投资	2,613,302,786.14	73.91
	其中:股票	2,613,302,786.14	73.91
2	固定收益投资	-	-
	其中:债券	-	-
	资产支持证券	-	-
3	金融衍生品投资	-	-
4	买入返售金融资产	-	-
	其中:买断式回购的买入返售金融资产	-	-
5	银行存款和结算备付金合计	705,020,269.48	19.94
6	其他各项资产	217,559,486.67	6.15
7	合计	3,535,882,542.29	100.00

5.2 报告期末按行业分类的股票投资组合

代码	行业类别	公允价值(元)	占基金资产净值比例(%)
A	农、林、牧、渔业	14,622,795.62	0.49
B	采矿业	189,093,534.72	6.36
C	制造业	929,632,547.00	31.27
D	电力、热力、燃气及水生产和供应业	72,366,345.73	2.43
E	建筑业	98,962,459.35	3.33
F	批发和零售业	45,804,150.29	1.54
G	交通运输、仓储和邮政业	58,208,201.62	1.96
H	住宿和餐饮业	-	-
I	信息传输、软件和信息技术服务业	59,044,829.09	1.99
J	金融业	905,488,683.81	30.46
K	房地产业	166,829,338.04	5.61
L	租赁和商务服务业	15,762,723.56	0.53
M	科学研究和技术服务业	-	-
N	水利、环境和公共设施管理业	16,021,071.00	0.54
O	居民服务、修理和其他服务业	-	-
P	教育	-	-
Q	卫生和社会工作	-	-
R	文化、体育和娱乐业	6,641,728.85	0.22
S	综合	34,824,377.46	1.17
	合计	2,613,302,786.14	87.90

5.3 报告期末按公允价值占基金资产净值比例大小排序的前十名股票投资明细

序号	股票代码	股票名称	数量(股)	公允价值(元)	占基金资产净值比例(%)
1	600016	民生银行	13,123,087	112,464,855.59	3.78
2	600036	招商银行	8,211,084	95,248,574.40	3.20
3	601328	交通银行	20,131,627	81,935,721.89	2.76
4	600030	中信证券	7,544,794	76,428,763.22	2.57
5	000002	万 科A	7,270,450	71,613,932.50	2.41
6	601318	中国平安	1,946,606	67,664,024.56	2.28
7	601166	兴业银行	4,427,748	65,397,837.96	2.20
8	600519	贵州茅台	292,765	56,319,203.05	1.89
9	600000	浦发银行	6,502,517	53,840,840.76	1.81
10	000651	格力电器	1,926,122	48,268,617.32	1.62

5.4 报告期末按债券品种分类的债券投资组合

本基金本报告期末未持有债券。

5.5 报告期末按公允价值占基金资产净值比例大小排名的前五名债券投资明细

本基金本报告期末未持有债券。

5.6 报告期末按公允价值占基金资产净值比例大小排名的前十名资产支持证券投资明细

本基金本报告期末未持有资产支持证券。

5.7 报告期末按公允价值占基金资产净值比例大小排名的前五名权证投资明细

本基金本报告期末未持有权证。

5.8 报告期末本基金投资的股指期货交易情况说明

注:(1)本基金本报告期末未持有股指期货。

(2)本基金本报告期内未进行股指期货交易。

5.9 投资组合报告附注

5.9.1 根据公开市场信息,报告期内本基金投资的前十名股票的发行主体未被监管部门立案调查,或在本报告编制日前一年内本基金投资的前十名证券的发行主体未受到公开谴责和处罚。

5.9.2 报告期内本基金投资的前十名股票未超出基金合同规定的备选股票库。

5.9.3 其他各项资产构成

序号	名称	金额(元)
1	存出保证金	757,992.03
2	应收证券清算款	-
3	应收股利	5,310,853.85
4	应收利息	46,324.85
5	应收申购款	211,444,315.94
6	其他应收款	-
7	待摊费用	-
8	其他	-
9	合计	217,559,486.67

5.9.4 报告期末持有的处于转股期的可转换债券明细

本基金本报告期末未持有处于转股期的可转换债券。

5.9.5 报告期末前十名股票中存在流通受限情况的说明

本基金本报告期末前十名股票中不存在流通受限情况。

§6 开放式基金份额变动

单位:份

本报告期期初基金份额总额	1,979,260,330.43
本报告期基金总申购份额	1,436,223,660
减:本报告期基金总赎回份额	378,072,443.25
本报告期基金拆分变动份额	-
本报告期期末基金份额总额	3,037,411,547.18

§7 备查文件目录

7.1 备查文件目录

1.中国证监会批准广发沪深300指数证券投资基金募集的文件;

2.《广发沪深300指数证券投资基金基金合同》;

3.《广发沪深300指数证券投资基金托管协议》;

4.《广发基金管理有限公司开放式基金业务规则》;

5.《广发沪深300指数证券投资基金招募说明书》及其更新版;

6.广发基金管理有限公司批准成立批件、营业执照;

7.基金托管人业务资格批件、营业执照。

7.2 存放地点

广州市海珠区琶洲大道东1号保利国际广场南塔31-33楼

7.3 查阅方式

1.书面查阅:查阅时间为每工作日8:30-11:30,13:30-17:00。投资者可免费查阅,也可按工本费购买复印件;

2.网站查阅:基金管理人网址:http://www.gffunds.com.cn。

投资者如对本报告有疑问,可咨询本基金管理人广发基金管理有限公司,咨询电话95105828或020-83936999,或发电子邮件:services@gf-funds.com.cn。

广发基金管理有限公司
二〇一三年七月十八日

广发聚丰股票型证券投资基金

2013 第二季度 报告

2013年6月30日

基金管理人:广发基金管理有限公司
基金托管人:中国工商银行股份有限公司
报告送出日期:二〇一三年七月十八日

§1 重要提示

基金管理人的董事会及董事保证本报告所载资料不存在虚假记载、误导性陈述或重大遗漏,并对其内容的真实性、准确性和完整性承担个别及连带责任。

基金托管人中国工商银行股份有限公司 根据本基金合同规定,于2013年7月15日复核了本报告中的财务指标、净值表现和投资组合报告等内容,保证复核内容不存在虚假记载、误导性陈述或者重大遗漏。

基金管理人承诺以诚实信用、勤勉尽责的原则管理和运用基金资产,但不保证基金一定盈利。

基金的过往业绩并不代表其未来表现。投资有风险,投资者在作出投资决策前应仔细阅读本基金的招募说明书。

本报告中财务资料未经审计。

本报告期自2013年4月1日起至6月30日止。

§2 基金产品概况

基金简称	广发聚丰股票	
基金主代码	270005	
交易代码	270005	270015
基金运作方式	契约型开放式	
基金合同生效日	2005年12月23日	
报告期末基金份额总额	28,886,905,721.27份	
投资目标	依托中国快速发展的宏观经济和高速成长的资本市场,通过适时调整价值类和成长类股票的配置比例和股票精选,寻求基金资产长期增值。	
投资策略	本基金的投资范围是具有良好流动性的金融工具,包括国内依法公开发行的各类股票、债券、权证以及中国证监会允许基金投资的其他金融工具 本基金将股票资产分为价值类股票和成长类股票两类格资产,在两类资产中运用不同的方法分别筛选具有投资价值的股票,同时保持两类资产的适度均衡配置,构建股票投资组合。	
业绩比较基准	本基金自2013年1月17日起,将基金业绩比较基准由"80%*新华富时A600指数+20%*新华巴克莱资本中国全债指数"变更为"80%*沪深300指数+20%*中证全债指数"。	
风险收益特征	较高风险,较高收益。	
基金管理人	广发基金管理有限公司	
基金托管人	中国工商银行股份有限公司	

§3 主要财务指标和基金净值表现

3.1 主要财务指标

单位:人民币元

主要财务指标	报告期(2013年4月1日-2013年6月30日)
1.本期已实现收益	-94,791,565.21
2.本期利润	-199,767,347.71
3.加权平均基金份额本期利润	-0.0069
4.期末基金资产净值	18,442,137,883.97
5.期末基金份额净值	0.6384

注:(1)所述基金业绩指标不包括持有人认购或交易基金的各项费用,计入费用后实际收益水平要低于所列数字。

(2)本期已实现收益指基金本期利息收入、投资收益、其他收入(不含公允价值变动收益)扣除相关费用后的余额,本期利润为本期已实现收益加上本期公允价值变动收益。

3.2 基金净值表现

3.2.1 本报告期基金份额净值增长率及其与同期业绩比较基准收益率的比较

阶段	净值增长率①	净值增长率标准差②	业绩比较基准收益率③	业绩比较基准收益率标准差④	①-③	②-④
过去三个月	-1.19%	1.14%	-9.24%	1.16%	8.05%	-0.02%

3.2.2自基金合同生效以来基金累计份额净值增长率变动及其与同期业绩比较基准收益率变动的比较

广发聚丰股票型证券投资基金

累计净值增长率与业绩比较基准收益率的历史走势对比图

(2005年12月23日至2013年6月30日)

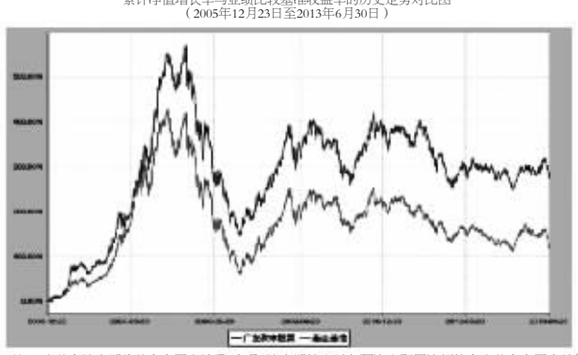

注:1.本基金建仓期为基金合同生效后6个月,建仓期结束时各项资产配置比例符合本基金合同有关规定。

2.本基金自2013年1月17日起,将基金业绩比较基准由"80%*新华富时A600指数+20%*新华巴克莱资本中国全债指数"变更为"80%*沪深300指数+20%*中证全债指数"。

§4 管理人报告

4.1 基金经理(或基金经理小组)简介

姓名	职务	任本基金的基金经理期限		证券从业年限	说明
		任职日期	离任日期		
傅友兴	本基金的基金经理	2013-2-5	-	11	男,中国籍,经济学硕士,持有证券业执业资格证书,2002年2月至2006年3月先后任天同基金管理有限公司研究员、基金经理助理、投委会秘书,2006年4月至2013年2月先后任广发基金管理有限公司研究员、基金经理助理、研究发展部副总经理、研究发展部总经理,2013年2月5日起任广发聚丰股票基金的基金经理。
易阳方	本基金的基金经理;公司副总经理、投资总监	2005-12-23	-	16	男,中国籍,经济学硕士,持有证券业执业资格证书,1997年1月至2002年11月任职于广发证券股份有限公司,2002年11月至2003年11月先后任广发基金管理有限公司筹建人员、投资管理部人员,2003年12月3日至2007年3月28日任广发聚富混合基金的基金经理,2005年5月13日至2011年1月5日任广发基金管理有限公司投资管理部总经理,2005年12月23日起任广发聚丰股票基金的基金经理,2006年9月4日至2008年4月16日任广发基金管理有限公司总经理助理,2008年4月17日起任广发基金管理有限公司投资总监,2011年8月11日起任广发基金管理有限公司副总经理,2011年9月20日至2013年2月4日任广发制造业精选股票基金的基金经理。

注:1."任职日期"和"离职日期"指公司公告聘任或解聘日期。

2.证券从业的含义遵从行业协会《证券业从业人员资格管理办法》的相关规定。

4.2 管理人对报告期内本基金运作遵规守信情况的说明

本报告期内,本基金管理人严格遵守《中华人民共和国证券投资基金法》及其配套法规、《广发聚