长城久兆中小板300指数分级证券投资基金

2013 第二季度 报告

2013年6月30日

基金管理人:长城基金管理有限公司
基金托管人:中国建设银行股份有限公司
报告送出日期:2013年7月18日

§1 重要提示

本基金管理人的董事会及董事保证本报告所载资料不存在虚假记载、误导性陈述或重大遗漏,并对其内容的真实性、准确性和完整性承担个别及连带责任。

本基金托管人中国建设银行股份有限公司根据本基金合同规定,于2013年07月15日复核了本报告中的财务指标、净值表现和投资组合报告等内容,保证复核内容不存在虚假记载、误导性陈述或者重大遗漏。

本基金管理人承诺以诚实信用、勤勉尽责的原则管理和运用基金资产,但不保证基金一定盈利。

基金的过往业绩并不代表其未来表现。投资有风险,投资者在作出投资决策前应仔细阅读本基金的招募说明书。

本报告中财务资料未经审计。

本报告期自2013年04月01日起至6月30日止。

§2 基金产品概况

基金简称	长城久兆中小板300指数分级
基金主代码	162010
基金运作方式	契约型开放式
基金合同生效日	2012年1月30日
报告期末基金份额总额	62,515,156.72份
投资目标	本基金通过投资约束和数量化监控,力求实现对中小板300(价格)指数的有效跟踪。在正常市场情况下,本基金力争将基金净值增长率与业绩比较基准变化率之间的日平均跟踪误差控制在0.35%以内,年跟踪误差控制在4%以内。
投资策略	本基金采用完全复制策略,按照标的指数成份股构成及其权重构建股票资产组合,并根据标的指数成份股及其权重的变化对股票组合进行动态调整。但因特殊情况导致基金无法有效跟踪标的指数时,本基金将运用其他方法建立实际组合,力求实现基金相对业绩比较基准的跟踪误差最小化。
业绩比较基准	中小板300(价格)指数收益率×95%+活期存款利率(税后)×5%。
风险收益特征	本基金的长期平均风险和预期收益率高于普通股票型基金、混合型基金、债券型基金、货币市场基金等,为高风险、高收益产品。
基金管理人	长城基金管理有限公司
基金托管人	中国建设银行股份有限公司
下属三级基金简称	长城久兆中小板300指数分级(场内简称:长城久兆) / 长城久兆稳健指数(场内简称:久兆稳健) / 长城久兆积极指数(场内简称:久兆积极)
下属三级基金交易代码	162010 / 150057 / 150058
下属三级基金报告期末基金份额总额	51,025,983.72份 / 4,595,669.00份 / 6,893,504.00份
下属三级基金的风险收益特征	本基金的长期平均风险和预期收益率高于普通股票型基金、混合型基金、债券型基金、货币市场基金等,为高风险、高收益产品。 / 长城久兆稳健具有低风险、收益相对稳定的特征。 / 长城久兆积极具有高风险、高预期收益的特征。

§3 主要财务指标和基金净值表现

3.1 主要财务指标

单位:人民币元

主要财务指标	报告期(2013年4月1日-2013年6月30日)
1.本期已实现收益	1,477,916.94
2.本期利润	-245,884.82
3.加权平均基金份额本期利润	-0.0053
4.期末基金资产净值	55,711,388.44
5.期末基金份额净值	0.891

注:①本期已实现收益指基金本期利息收入、投资收益、其他收入(不含公允价值变动收益)扣除相关费用后的余额,本期利润为本期已实现收益加上本期公允价值变动收益。

②上述基金业绩指标不包括持有人交易基金的各项费用,计入费用后实际收益水平要低于所列数字。

3.2 基金净值表现

3.2.1 本报告期基金份额净值增长率及其与同期业绩比较基准收益率的比较

阶段	净值增长率①	净值增长率标准差②	业绩比较基准收益率③	业绩比较基准收益率标准差④	①-③	②-④
过去三个月	-4.09%	1.59%	-3.19%	1.63%	-0.90%	-0.04%

3.2.2 自基金合同生效以来基金份额累计净值增长率变动及其与同期业绩比较基准收益率变动的比较

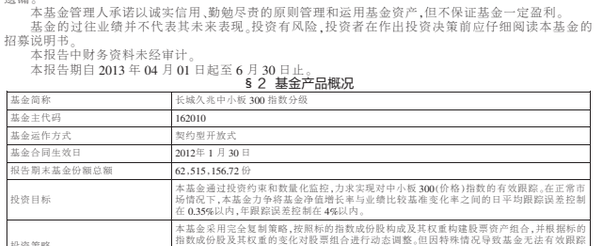

注:本基金合同规定本基金投资组合为:本基金投资于股票的资产占基金资产净值的比例不低于90%,其中将不低于90%的股票资产投资于中小板300(价格)指数的成份股及其备选成份股,现金或者到期日在一年以内的政府债券不低于基金资产净值的5%。本基金的建仓期为自本基金基金合同生效日起6个月,建仓期满时,各项资产配置比例符合基金合同约定。

§4 管理人报告

4.1 基金经理(或基金经理小组)简介

姓名	职务	任本基金的基金经理期限		证券从业年限	说明
		任职日期	离任日期		
余礼冰	长城久兆中小板300指数分级基金的基金经理	2012年4月17日	-	12年	女,中国籍,华中理工大学工学硕士。具有11年证券投资研究经验,曾就职于富国基金、宝盈基金、友邦华泰基金等,2007年加入长城基金管理有限公司,曾任研究部副总经理,2012年1月至2012年4月任"长城久兆中小板300指数分级证券投资基金"基金经理助理,自2012年4月至今任"长城久兆中小板300指数分级证券投资基金"基金经理。

4.2 管理人对报告期内本基金运作遵规守信情况的说明

本报告期内,本基金管理人严格遵守了《证券投资基金法》、《长城久兆中小板300指数分级证券投资基金基金合同》和其他有关法律法规的规定,以诚实信用、勤勉尽责的原则管理和运用基金资产,在控制和防范风险的前提下,为基金份额持有人谋求最大的利益,未出现投资违反法律法规、基金合同约定和相关规定的情况,无因公司未勤勉尽责或操作不当而导致基金财产损失的情况,不存在损害基金份额持有人利益的行为。

4.3 公平交易专项说明

4.3.1 公平交易制度的执行情况

报告期内,本基金管理人严格执行了《证券投资基金管理公司公平交易制度指导意见》和《长城基金管理有限公司公平交易管理制度》的规定,不同投资者的利益得到了公平对待。

本基金管理人严格控制不同投资组合之间的同日反向交易,对同向交易的价差进行事后分析,定期出具公平交易稽核报告。本报告期报告认为,本基金管理人旗下投资组合的同向交易价差均在合理范围内,结果符合相关政策法规和公司制度的规定。

4.3.2 异常交易行为的专项说明

报告期内未发现本基金存在异常交易行为,没有出现基金参与的交易所公开竞价同日反向交易成交较少的单边交易量超过该证券当日成交量的5%的现象。

4.4 报告期内基金投资策略和运作分析

2013年二季度,市场整体呈现振荡下行的态势,并且在季末由于银行间市场的短暂流动性危机而导致市场大幅下跌。二季度里,经济增长低于市场预期,并且下行风险开始显现;而流动性的边际收缩,也对市场产生较大的负面影响;IPO何时启动?中报关口临近,美联储QE何时退出?这些都在二季度里牵扯着市场的神经。在二季度市场下跌的过程中,金融地产等权重股领跌,而消费成长股表现突出,显著跑赢。

优化升级基金在二季度前期逐步增持了消费成长股,并且经历过市场4月调整之后大幅提高了仓位。而二季度,尤其是5月份成长股的优异表现,也使得优化升级基金净值表现较好。目前投资组合,采取完全复制策略,紧密跟踪指数走势,缩小跟踪误差。并采用程序化管理和人工管理的方式,处理基金日常运作中出现的基金规模流动性需求、组合偏差调整、风险平衡等事件,将本基金的跟踪误差控制在合理范围,使本基金成为供广大投资者对A股市场进行投资的良好工具。

4.5 报告期内基金的业绩表现

本报告期内,本基金份额净值增长率为-4.09%,本基金比较基准收益率为-3.19%。本报告期内,本基金日均跟踪误差控制在0.35%之内,年化跟踪误差控制在4%之内。

§5 投资组合报告

5.1 报告期末基金资产组合情况

序号	项目	金额(元)	占基金总资产的比例(%)
1	权益投资	32,138,288.21	57.39
	其中:股票	32,138,288.21	57.39
2	固定收益投资	-	-
	其中:债券	-	-
	资产支持证券	-	-
3	金融衍生品投资	-	-
4	买入返售金融资产	-	-
	其中:买断式回购的买入返售金融资产	-	-
5	银行存款和结算备付金合计	3,056,049.36	5.46
6	其他资产	20,809,219.18	37.16
7	合计	56,003,556.75	100.00

5.2 报告期末按行业分类的股票投资组合

5.2.1 报告期末指数投资按行业分类的股票投资组合

代码	行业类别	公允价值(元)	占基金资产净值比例(%)
A	农、林、牧、渔业	717,913.25	1.29
B	采矿业	404,342.38	0.73
C	制造业	22,826,872.71	40.97
D	电力、热力、燃气及水生产和供应业	219,460.41	0.39
E	建筑业	2,277,729.25	4.09
F	批发和零售业	1,386,828.18	2.49
G	交通运输、仓储和邮政业	74,205.38	0.13
H	住宿和餐饮业	122,125.63	0.22
I	信息传输、软件和信息技术服务业	1,793,263.55	3.22
J	金融业	677,090.54	1.22
K	房地产业	609,461.11	1.09
L	租赁和商务服务业	743,404.30	1.33
M	科学研究和技术服务业	34,104.96	0.06
N	水利、环境和公共设施管理业	251,486.56	0.45
O	居民服务、修理和其他服务业	-	-
P	教育	-	-
Q	卫生和社会工作	-	-
R	文化、体育和娱乐业	-	-
S	综合	-	-
	合计	32,138,288.21	57.69

5.2.2 报告期末积极投资按行业分类的股票投资组合

注:本基金本报告期末未持有积极投资股票。

5.3 报告期末按公允价值占基金资产净值比例大小排序的前十名股票投资明细

5.3.1 报告期末指数投资按公允价值占基金资产净值比例大小排序的前十名股票投资明细

序号	股票代码	股票名称	数量(股)	公允价值(元)	占基金资产净值比例(%)
1	002024	苏宁云商	162,108	812,161.08	1.46
2	002236	大华股份	18,773	717,691.79	1.29
3	002241	歌尔声学	18,463	670,022.27	1.20
4	002415	海康威视	17,794	628,839.96	1.13
5	002450	康得新	21,078	589,762.44	1.06
6	002038	双鹭药业	9,884	579,202.40	1.04
7	002353	杰瑞股份	8,355	576,495.00	1.03
8	002230	科大讯飞	10,987	507,599.40	0.91
9	002081	金螳螂	17,705	504,061.35	0.90
10	002304	洋河股份	9,055	491,686.50	0.88

5.3.2 报告期末积极投资按公允价值占基金资产净值比例大小排序的前五名股票投资明细

注:本基金本报告期末未持有积极投资股票。

5.4 报告期末按债券品种分类的债券投资组合

注:本基金本报告期末未持有债券。

5.5 报告期末按公允价值占基金资产净值比例大小排名的前五名债券投资明细

注:本基金本报告期末未持有债券。

5.6 报告期末按公允价值占基金资产净值比例大小排名的前十名资产支持证券投资明细

注:本基金本报告期末未持有资产支持证券。

5.7 报告期末按公允价值占基金资产净值比例大小排名的前五名权证投资明细

注:本基金本报告期末未持有权证。

5.8 报告期末本基金投资的股指期货交易情况说明

5.8.1 报告期末本基金投资的股指期货持仓和损益明细

注:本基金本报告期末投资股指期货,期末未持有股指期货。

5.8.2 本基金投资股指期货的投资政策

本基金尚未在基金合同中明确股指期货的投资策略、比例限制、信息披露方式等,暂不参与股指期货交易。

5.9 投资组合报告附注

5.9.1 本报告期内本基金投资的前十名证券的发行主体未被监管部门立案调查,或在报告编制日前一年内受到过公开谴责、处罚。

5.9.2 基金投资的前十名股票中,未有投资于超出基金合同规定备选股票库之外股票。

5.9.3 其他资产构成

序号	名称	金额(元)
1	存出保证金	20,428.43
2	应收证券清算款	-
3	应收股利	-
4	应收利息	553.07
5	应收申购款	20,752,949.86
6	其他应收款	-
7	待摊费用	35,287.82
8	其他	-
9	合计	20,809,219.18

5.9.4 报告期末持有的处于转股期的可转换债券明细

注:本基金本报告期末未持有处于转股期的可转换债券。

5.9.5 报告期末前十名股票中存在流通受限情况的说明

5.9.5.1 报告期末指数投资前十名股票中存在流通受限情况的说明

注:本基金本报告期末指数投资前十名股票中未存在流通受限的情况。

5.9.5.2 报告期末积极投资前五名股票中存在流通受限情况的说明

注:本基金本报告期末积极投资前五名股票中未存在流通受限的情况。

5.9.6 投资组合报告附注的其他文字描述部分

由于四舍五入的原因,分项之和与合计项之间可能存在尾差。

§6 开放式基金份额变动

单位:份

项目	长城久兆中小板300指数分级(场内简称:长城久兆)	长城久兆稳健指数(场内简称:久兆稳健)	长城久兆积极指数(场内简称:久兆积极)
报告期期初基金份额总额	45,661,110.69	5,715,265.00	8,572,898.00
报告期期间基金总申购份额	40,727,587.54	-	-
减:报告期期间基金总赎回份额	38,161,704.51	-	-
报告期期间基金拆分变动份额(份额减少以"-"填列)	2,798,990.00	-1,119,596.00	-1,679,394.00
报告期期末基金份额总额	51,025,983.72	4,595,669.00	6,893,504.00

注:拆分变动份额为本基金三级份额之间的配对转换份额。

§7 备查文件目录

7.1 备查文件目录

7.1.1 本基金设立等相关批准文件

7.1.2《长城久兆中小板300指数分级证券投资基金基金合同》

7.1.3《长城久兆中小板300指数分级证券投资基金托管协议》

7.1.4 法律意见书

7.1.5 基金管理人业务资格批件、营业执照

7.1.6 基金托管人业务资格批件、营业执照

7.1.7 中国证监会规定的其他文件

7.2 存放地点

广东省深圳市福田区益田路6009号新世界商务中心41层

7.3 查阅方式

投资者可在办公时间亲临上述存放地点免费查阅,如有疑问,可向本基金管理人长城基金管理有限公司咨询。

咨询电话:0755-23982338

客户服务电话:400-8868-666

网站:www.ccfund.com.cn

长城优化升级股票型证券投资基金

2013 第二季度 报告

2013年6月30日

基金管理人:长城基金管理有限公司
基金托管人:中国建设银行股份有限公司
报告送出日期:2013年7月18日

§1 重要提示

本基金管理人的董事会及董事保证本报告所载资料不存在虚假记载、误导性陈述或重大遗漏,并对其内容的真实性、准确性和完整性承担个别及连带责任。

本基金托管人中国建设银行股份有限公司根据本基金合同规定,于2013年07月15日复核了本报告中的财务指标、净值表现和投资组合报告等内容,保证复核内容不存在虚假记载、误导性陈述或者重大遗漏。

本基金管理人承诺以诚实信用、勤勉尽责的原则管理和运用基金资产,但不保证基金一定盈利。

基金的过往业绩并不代表其未来表现。投资有风险,投资者在作出投资决策前应仔细阅读本基金的招募说明书。

本报告中财务资料未经审计。

本报告期自2013年04月01日起至6月30日止。

§2 基金产品概况

基金简称	长城优化升级股票
基金主代码	200015
交易代码	200015
基金运作方式	契约型开放式
基金合同生效日	2012年4月20日
报告期末基金份额总额	61,813,107.71份
投资目标	本基金在合理的资产配置基础上,积极寻找受益于我国经济结构优化升级而实现成长的企业的投资价值,力争实现基金资产的持续增值。
投资策略	本基金为股票型证券投资基金,将依据市场情况进行基金的大类资产配置。本基金采用"自上而下"和"自下而上"相结合的方法进行大类资产配置。自上而下地综合分析宏观经济、政策环境、流动性指标等因素,在此基础上综合考虑决定股票市场、债券市场走向的关键因素,如对股票市场影响较大的市场流动性水平和市场波动水平等;对债券市场走势具有重大影响的未来利率变动趋势和债券的需求等。自下而上地根据可投资股票的基本面和构成情况,对自上而下大类资产配置进行进一步修正。在资本市场深入分析的基础上,本基金将参考基金流动性要求,以使基金资产的风险和收益在股票、债券及短期金融工具中实现最佳匹配。
业绩比较基准	80%×沪深300指数收益率+20%×中债综合财富指数收益率。
风险收益特征	本基金的长期平均风险和预期收益率低于指数型基金、高于混合型基金、债券型基金、货币市场基金,属于较高风险、较高收益的基金产品。
基金管理人	长城基金管理有限公司
基金托管人	中国建设银行股份有限公司

§3 主要财务指标和基金净值表现

3.1 主要财务指标

单位:人民币元

主要财务指标	报告期(2013年4月1日-2013年6月30日)
1.本期已实现收益	3,626,644.39
2.本期利润	1,916,937.37
3.加权平均基金份额本期利润	0.0362
4.期末基金资产净值	63,224,837.23
5.期末基金份额净值	1.023

注:①本期已实现收益指基金本期利息收入、投资收益、其他收入(不含公允价值变动收益)扣除相关费用后的余额,本期利润为本期已实现收益加上本期公允价值变动收益。

②上述基金业绩指标不包括持有人交易基金的各项费用,计入费用后实际收益水平要低于所列数字。

3.2 基金净值表现

3.2.1 本报告期基金份额净值增长率及其与同期业绩比较基准收益率的比较

阶段	净值增长率①	净值增长率标准差②	业绩比较基准收益率③	业绩比较基准收益率标准差④	①-③	②-④
过去三个月	4.92%	2.05%	-9.30%	1.16%	14.22%	0.89%

3.2.2 自基金合同生效以来基金累计净值增长率变动及其与同期业绩比较基准收益率变动的比较

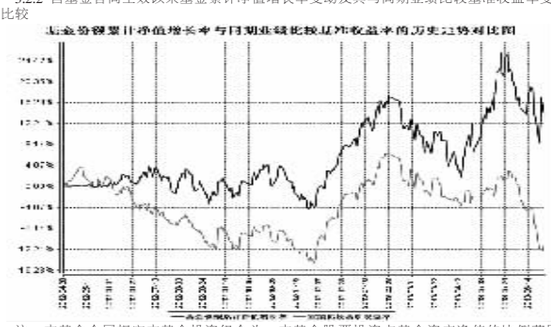

注:本基金合同规定本基金投资组合为:本基金股票投资占基金资产净值的比例范围为60%-95%,其中,以不低于80%的股票资产投资于优化升级企业;债券投资占基金资产净值的比例范围为0-35%;权证投资占基金资产净值的比例范围为0-3%;现金或者到期日在1年以内的政府债券不低于基金资产净值的5%。

§4 管理人报告

4.1 基金经理(或基金经理小组)简介

姓名	职务	任本基金的基金经理期限		证券从业年限	说明
		任职日期	离任日期		
刘颖芳	本基金的基金经理、长城消费基金的基金经理	2012年4月20日	-	9年	女,中国籍。特许金融分析师(CFA),湘潭大学工学学士、清华大学MBA。曾就职于西风信息科技产业集团、德维森实业(深圳)有限公司,2004年进入长城基金管理有限公司,任长城基金管理有限公司研究部行业研究员。
于雷	长城优化升级股票基金、长城保本基金、长城中小盘股票基金和长城久利保本基金的基金经理	2013年3月8日	-	5年	男,中国籍,中国人民大学财政金融学院经济学学士、硕士,香港大学金融学博士,特许金融分析师(CFA)。曾就职于华夏基金管理公司,2008年进入长城基金管理有限公司,曾任宏观、策略研究员、投资决策委员会秘书。"长城优化升级股票型证券投资基金"基金经理助理。

注:①上述任职日期、离任日期根据公司做出决定的任免日期填写。

②证券从业年限的计算方式遵从证券业协会《证券业从业人员资格管理办法》的相关规定。

4.2 管理人对报告期内本基金运作遵规守信情况的说明

本报告期内,本基金管理人严格遵守了《证券投资基金法》、《长城优化升级股票型证券投资基金基金合同》和其他有关法律法规的规定,以诚实信用、勤勉尽责的原则管理和运用基金资产,在控制和防范风险的前提下,为基金份额持有人谋求最大的利益,未出现投资违反法律法规、基金合同约定和相关规定的情况,无因公司未勤勉尽责或操作不当而导致基金财产损失的情况,不存在损害基金份额持有人利益的行为。

4.3 公平交易专项说明

4.3.1 公平交易制度的执行情况

报告期内,本基金管理人严格执行了《证券投资基金管理公司公平交易制度指导意见》和《长城基金管理有限公司公平交易管理制度》的规定,不同投资者的利益得到了公平对待。

本基金管理人严格控制不同投资组合之间的同日反向交易,对同向交易的价差进行事后分析,定期出具公平交易稽核报告。本报告期报告认为,本基金管理人旗下投资组合的同向交易价差均在合理范围内,结果符合相关政策法规和公司制度的规定。

4.3.2 异常交易行为的专项说明

报告期内未发现本基金存在异常交易行为,没有出现基金参与的交易所公开竞价同日反向交易成交较少的单边交易量超过该证券当日成交量的5%的现象。

4.4 报告期内基金投资策略和运作分析

2013年二季度,市场整体呈现振荡下行的态势,并且在季末由于银行间市场的短暂流动性危机而导致市场大幅下跌。二季度里,经济增长低于市场预期,并且下行风险开始显现;而流动性的边际收缩,也对市场产生较大的负面影响;IPO何时启动?中报关口临近,美联储QE何时退出?这些都在二季度里牵扯着市场的神经。在二季度市场下跌的过程中,金融地产等权重股领跌,而消费成长股表现突出,显著跑赢。

优化升级基金在二季度前期逐步增持了消费成长股,并且经历过市场4月调整之后大幅提高了仓位。而二季度,尤其是5月份成长股的优异表现,也使得优化升级基金净值表现较好。目前优化升级基金依然看好并持有消费电子、通信设备、医药、传媒等消费成长类股票,竭尽全力捕捉经济转型过程中的投资机会,为基金持有人贡献回报。

4.5 报告期内基金的业绩表现

本基金第二季度的份额净值增长率为4.92%,在同类可比基金中业绩表现较好。在市场剧烈下跌的二季度,优化升级基金持有的成长股经受了考验,基金净值在二季度一度创出新高,为基金持有人创造了收益。

§5 投资组合报告

5.1 报告期末基金资产组合情况

序号	项目	金额(元)	占基金总资产的比例(%)
1	权益投资	58,073,054.96	84.01
	其中:股票	58,073,054.96	84.01
2	固定收益投资	-	-
	其中:债券	-	-
	资产支持证券	-	-
3	金融衍生品投资	-	-
4	买入返售金融资产	-	-
	其中:买断式回购的买入返售金融资产	-	-
5	银行存款和结算备付金合计	9,078,952.68	13.13
6	其他资产	1,975,419.83	2.86
7	合计	69,127,427.47	100.00

5.2 报告期末按行业分类的股票投资组合

代码	行业类别	公允价值(元)	占基金资产净值比例(%)
A	农、林、牧、渔业	-	-
B	采矿业	-	-
C	制造业	44,676,487.36	70.66
D	电力、热力、燃气及水生产和供应业	-	-
E	建筑业	-	-
F	批发和零售业	-	-
G	交通运输、仓储和邮政业	-	-
H	住宿和餐饮业	-	-
I	信息传输、软件和信息技术服务业	8,000,967.60	12.65
J	金融业	833,600.00	1.32
K	房地产业	4,562,000.00	7.22
L	租赁和商务服务业	-	-
M	科学研究和技术服务业	-	-
N	水利、环境和公共设施管理业	-	-
O	居民服务、修理和其他服务业	-	-
P	教育	-	-
Q	卫生和社会工作	-	-
R	文化、体育和娱乐业	-	-
S	综合	-	-
	合计	58,073,054.96	91.85

5.3 报告期末按公允价值占基金资产净值比例大小排序的前十名股票投资明细

序号	股票代码	股票名称	数量(股)	公允价值(元)	占基金资产净值比例(%)
1	600498	烽火通信	180,899	2,981,215.52	4.72
2	000063	中兴通讯	228,000	2,907,000.00	4.60
3	002241	歌尔声学	79,123	2,871,373.67	4.54
4	300083	劲胜股份	166,961	2,831,658.56	4.48
5	002313	日海通讯	169,338	2,792,383.62	4.42
6	300088	长信科技	124,995	2,636,144.55	4.17
7	000049	德赛电池	33,940	2,036,400.00	3.22
8	600519	贵州茅台	10,500	2,019,885.00	3.19
9	300346	南大光电	43,991	1,845,862.36	2.92
10	002415	海康威视	52,000	1,837,680.00	2.91

5.4 报告期末按债券品种分类的债券投资组合

注:本基金本报告期末未持有债券。

5.5 报告期末按公允价值占基金资产净值比例大小排名的前五名债券投资明细

注:本基金本报告期末未持有债券。

5.6 报告期末按公允价值占基金资产净值比例大小排名的前十名资产支持证券投资明细

注:本基金本报告期末未持有资产支持证券。

5.7 报告期末按公允价值占基金资产净值比例大小排名的前五名权证投资明细

注:本基金本报告期末未持有权证。

5.8 报告期末本基金投资的股指期货交易情况说明

5.8.1 报告期末本基金投资的股指期货持仓和损益明细

注:本基金本报告期末投资股指期货,期末未持有股指期货。

5.8.2 本基金投资股指期货的投资政策

本基金尚未在基金合同中明确股指期货的投资策略、比例限制、信息披露方式等,暂不参与股指期货交易。

5.9 投资组合报告附注

5.9.1

本报告期内本基金投资的前十名证券的发行主体未被监管部门立案调查,或在报告编制日前一年内受到过公开谴责、处罚。

5.9.2

基金投资的前十名股票中,未有投资于超出基金合同规定备选股票库之外股票。

5.9.3 其他资产构成

序号	名称	金额(元)
1	存出保证金	55,369.50
2	应收证券清算款	-
3	应收股利	18,472.37
4	应收利息	1,347.97
5	应收申购款	1,864,942.17
6	其他应收款	-
7	待摊费用	35,287.82
8	其他	-
9	合计	1,975,419.83

5.9.4 报告期末持有的处于转股期的可转换债券明细

注:本基金本报告期末未持有处于转股期的可转换债券。

5.9.5 报告期末前十名股票中存在流通受限情况的说明

注:本基金本报告期末投资前十名股票中未存在流通受限的情况。

5.9.6 投资组合报告附注的其他文字描述部分

由于四舍五入的原因,分项之和与合计项之间可能存在尾差。

§6 开放式基金份额变动

单位:份

报告期期初基金份额总额	73,414,108.30
报告期期间基金总申购份额	36,558,650.48
减:报告期期间基金总赎回份额	48,159,651.07
报告期期间基金拆分变动份额(份额减少以"-"填列)	-
报告期期末基金份额总额	61,813,107.71

§7 备查文件目录

7.1 备查文件目录

7.1.1 本基金设立等相关批准文件

7.1.2《长城优化升级股票型证券投资基金基金合同》

7.1.3《长城优化升级股票型证券投资基金托管协议》

7.1.4 法律意见书

7.1.5 基金管理人业务资格批件、营业执照

7.1.6 基金托管人业务资格批件、营业执照

7.1.7 中国证监会规定的其他文件

7.2 存放地点

广东省深圳市福田区益田路6009号新世界商务中心41层

7.3 查阅方式

投资者可在办公时间亲临上述存放地点免费查阅,如有疑问,可向本基金管理人长城基金管理有限公司咨询。

咨询电话:0755-23982338

客户服务电话:400-8868-666

网站:www.ccfund.com.cn

久嘉证券投资基金

2013 第二季度 报告

2013年6月30日

基金管理人:长城基金管理有限公司
基金托管人:中国农业银行股份有限公司
报告送出日期:2013年7月18日

§1 重要提示

本基金管理人的董事会及董事保证本报告所载资料不存在虚假记载、误导性陈述或重大遗漏,并对其内容的真实性、准确性和完整性承担个别及连带责任。

本基金托管人中国农业银行股份有限公司根据本基金合同规定,于2013年07月15日复核了本报告中的财务指标、净值表现和投资组合报告等内容,保证复核内容不存在虚假记载、误导性陈述或者重大遗漏。

本基金管理人承诺以诚实信用、勤勉尽责的原则管理和运用基金资产,但不保证基金一定盈利。

基金的过往业绩并不代表其未来表现。投资有风险,投资者在作出投资决策前应仔细阅读本基金的招募说明书。

本报告中财务资料未经审计。

本报告期自2013年04月01日起至06月30日止。

§2 基金产品概况

基金简称	长城久嘉封闭	基金久嘉(场内简称)
基金主代码	184722	
交易代码	184722	
基金运作方式	契约型封闭式	
基金合同生效日	2002年7月5日	
报告期末基金份额总额	2,000,000,000.00份	
投资目标	为投资者减少和分散投资风险,确保基金资产的安全并谋求长期稳定的收益。	
投资策略	根据中国证券市场的特点,本基金将极其注重对市场整体趋势的把握,重视对投资的市场时机选择。本基金将注重评判与把握不同类别投资市场的整体风险与收益,在不同阶段合理配置基金资产在股票、债券、现金的分配比例。对股票的投资,本基金将采取复合的积极的操作策略。本基金将在对国家宏观经济政策、行业发展方向及动态、上市公司内在价值深入研究的基础上,根据不同上市公司股票的流动性、市场权重及风险收益预期构建动态投资组合。我们将根据对市场发展的不同阶段的判断与把握、上市公司本身的发展态势及二级市场股价走势适时调整个股及股票组合在整个基金资产的份额以获取收益及控制风险。	
业绩比较基准	选取上证A股指数为业绩比较基准	
风险收益特征	中性的风险偏好,力争实现年度内基金单位资产净值在市场下跌时跌幅不高于比较基准跌幅的60%,在市场上涨时增幅不低于比较基准的70%。	
基金管理人	长城基金管理有限公司	
基金托管人	中国农业银行股份有限公司	

§3 主要财务指标和基金净值表现

3.1 主要财务指标

单位:人民币元

主要财务指标	报告期(2013年4月1日-2013年6月30日)
1.本期已实现收益	-8,268,800.93
2.本期利润	-72,995,622.56
3.加权平均基金份额本期利润	-0.0365
4.期末基金资产净值	1,646,015,133.16
5.期末基金份额净值	0.8230

注:①本期已实现收益指基金本期利息收入、投资收益、其他收入(不含公允价值变动收益)扣除相关费用后的余额,本期利润为本期已实现收益加上本期公允价值变动收益。

②上述基金业绩指标不包括持有人交易基金的各项费用,计入费用后实际收益水平要低于所列数字。

3.2 基金净值表现

3.2.1 本报告期基金份额净值增长率及其与同期业绩比较基准收益率的比较

阶段	净值增长率①	净值增长率标准差②	业绩比较基准收益率③	业绩比较基准收益率标准差④	①-③	②-④
过去三个月	-4.25%	1.77%	-11.52%	2.30%	7.27%	-0.53%

3.2.2 自基金合同生效以来基金份额累计净值增长率变动及其与同期业绩比较基准收益率变动的比较

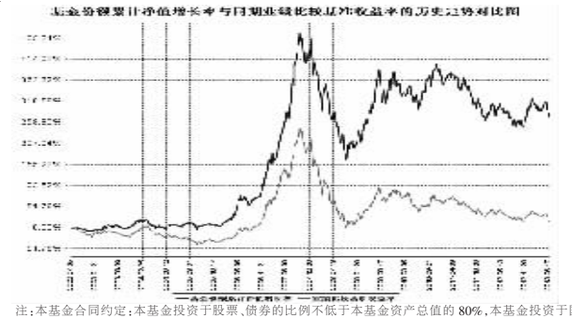

注:本基金合同约定:本基金投资于股票、债券的比例不低于本基金资产总值的80%,本基金投资于国家债券的比例不低于本基金资产净值的20%。

§4 管理人报告

4.1 基金经理(或基金经理小组)简介

姓名	职务	任本基金的基金经理期限		证券从业年限	说明
		任职日期	离任日期		
蒋劲刚	基金久嘉、长城景气行业龙头灵活配置混合型证券投资基金的基金经理	2012年3月7日	-	15年	男,中国籍,天津大学材料系工学学士、天津大学管理学院工学硕士。曾就职于深圳市华为技术有限公司,海南富岛资产管理有限公司;2001年10月进入长城基金管理有限公司,历任运行保障部交易室交易员、交易主管、研究部行业研究员、机构理财部投资经理、长城消费增值股票基金的基金经理。

注:①上述任职日期、离任日期根据公司做出决定的任免日期填写。

②证券从业年限的计算方式遵从证券业协会《证券业从业人员资格管理办法》的相关规定。

4.2 管理人对报告期内本基金运作遵规守信情况的说明

本报告期内,本基金管理人严格遵守了《证券投资基金法》、《久嘉证券投资基金基金合同》和其他有关法律法规的规定,以诚实信用、勤勉尽责的原则管理和运用基金资产,在控制和防范风险的前提下,为基金份额持有人谋求最大的利益,未出现投资违反法律法规、基金合同约定和相关规定的情况,无因公司未勤勉尽责或操作不当而导致基金财产损失的情况,不存在损害基金份额持有人利益的行为。

4.3 公平交易专项说明

4.3.1 公平交易制度的执行情况

报告期内,本基金管理人严格执行了《证券投资基金管理公司公平交易制度指导意见》和《长城基金管理有限公司公平交易管理制度》的规定,不同投资者的利益得到了公平对待。

本基金管理人严格控制不同投资组合之间的同日反向交易,对同向交易的价差进行事后分析,定期出具公平交易稽核报告。本报告期报告认为,本基金管理人旗下投资组合的同向交易价差均在合理范围内,结果符合相关政策法规和公司制度的规定。

4.3.2 异常交易行为的专项说明

报告期内未发现本基金存在异常交易行为,没有出现基金参与的交易所公开竞价同日反向交易成交较少的单边交易量超过该证券当日成交量的5%的现象。

4.4 报告期内基金投资策略和运作分析

受国内经济增长下滑和"钱荒"的影响,6月份市场连续下跌,上证综指创下三年多来的新低,但市场结构的分化在一季度基础上持续扩大,创业板和中小板指数表现靓丽,以传媒、电子等为代表新兴行业指数大幅跑赢传统行业。市场结构的差异性一方面源至于"调结构,促转型"的政策导向,另一方面也是市场参与者博弈的结果。本季度基金在行业配置上做了适当调整,增加了食品饮料、地产配置,降低了金属非金属行业持仓。整体而言,由于我们对创业板炒作的市场热度估计不足,相应配置较少,二季度业绩表现不佳。预计三季度偏弱的宏观面将制约市场的上行空间,下一步我们将以谨慎的心态,平衡成长