博时策略灵活配置混合型证券投资基金

2013 第二季度 报告

2013年6月30日

基金管理人:博时基金管理有限公司
基金托管人:中国建设银行股份有限公司
报告送出日期:2013年7月18日

§1重要提示

基金管理人的董事会及董事保证本报告所载资料不存在虚假记载、误导性陈述或重大遗漏,并对其内容的真实性、准确性和完整性承担个别及连带责任。

基金托管人中国建设银行股份有限公司根据本基金合同规定,于2013年7月17日复核了本报告中的财务指标、净值表现和投资组合报告等内容,保证复核内容不存在虚假记载、误导性陈述或者重大遗漏。

基金管理人承诺以诚实信用、勤勉尽责的原则管理和运用基金资产,但不保证基金一定盈利。

基金的过往业绩并不代表其未来表现。投资有风险,投资者在作出投资决策前应仔细阅读本基金的招募说明书。

本报告中财务资料未经审计。

本报告期自2013年4月1日起至6月30日止。

§2基金产品概况

基金简称	博时策略混合
基金主代码	050012
交易代码	050012
基金运作方式	契约型开放式
基金合同生效日	2009年8月11日
报告期末基金份额总额	1,968,457,675.02份
投资目标	通过运用多种投资策略,在股票和债券之间灵活配置资产,并对成长、价值风格突出的股票进行均衡配置,以追求基金资产的长期稳健增值。
投资策略	本基金通过自上而下和自下而上相结合、定性分析和定量分析互相补充的方法,在股票、债券和现金等资产类之间进行相对稳定的适度配置,强调通过自上而下的宏观分析与自下而上的市场趋势分析有机结合进行前瞻性的决策。
业绩比较基准	沪深300指数收益率×60%+中国债券总指数收益率×40%。
风险收益特征	本基金为混合型基金,混合型基金的风险高于货币市场基金和债券型基金,低于股票型基金,属于较高风险、较高收益的品种。
基金管理人	博时基金管理有限公司
基金托管人	中国建设银行股份有限公司

§3主要财务指标和基金净值表现

3.1主要财务指标

单位:人民币元

主要财务指标	报告期(2013年4月1日-2013年6月30日)
1.本期已实现收益	-35,126,392.03
2.本期利润	-49,452,304.21
3.加权平均基金份额本期利润	-0.0245
4.期末基金资产净值	1,614,675,712.77
5.期末基金份额净值	0.820

注:本期已实现收益指基金本期利息收入、投资收益、其他收入(不含公允价值变动收益)扣除相关费用后的余额,本期利润为本期已实现收益加上本期公允价值变动收益。

所述基金业绩指标不包括持有人认购或交易基金的各项费用,计入费用后实际收益水平要低于所列数字。

3.2基金净值表现

3.2.1本报告期基金份额净值增长率及其与同期业绩比较基准收益率的比较

阶段	净值增长率①	净值增长率标准差②	业绩比较基准收益率③	业绩比较基准收益率标准差④	①-③	②-④
过去三个月	-3.19%	1.14%	-6.78%	0.88%	3.59%	0.26%

3.2.2自基金合同生效以来基金累计净值增长率变动及其与同期业绩比较基准收益率变动的比较

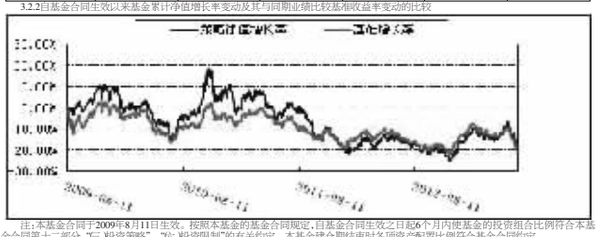

注:本基金合同于2009年8月11日生效。按照本基金的基金合同规定,自基金合同生效之日起6个月内使基金的投资组合比例符合本基金合同第十二部分"(三)投资策略"、"(六)投资限制"的有关约定。本基金建仓期结束时各项资产配置比例符合基金合同约定。

§4管理人报告

4.1基金经理(或基金经理小组)简介

姓名	职务	任本基金的基金经理期限		证券从业年限	说明
		任职日期	离任日期		
张勇	基金经理/固定收益部副总经理	2009-8-11	-	9	2001年起先后在南京市商业银行北清支行、南京市商业银行资金营运中心工作,2003年12月加入博时基金管理有限公司,历任债券交易员、债券交易员兼任博时现金收益货币基金经理助理。现任固定收益部副总经理,兼任博时现金收益货币基金、博时策略混合基金、博时稳定价值债券基金、博时安盈债券基金的基金经理。
王燕	基金经理	2011-2-28	-	8.5	2004年3月加入博时基金管理有限公司,历任数量化投资部金融工程师、研究部研究员、消费品研究组主管兼研究员、研究部副总经理兼任消费品研究组主管、研究员、投资经理。现任博时策略灵活配置混合型证券投资基金、裕阳证券投资基金基金经理。

4.2报告期内本基金运作遵规守信情况说明

在本报告期内,本基金管理人严格遵循了《中华人民共和国证券投资基金法》及其各项实施细则、《博时策略灵活配置混合型证券投资基金基金合同》和其他相关法律法规的规定,并本着诚实信用、勤勉尽责、取信于市场、取信于社会的原则管理和运用基金资产,为基金持有人谋求最大利益。本报告期内,由于证券市场波动等原因,本基金曾出现个别投资监控指标超标的情况,基金管理人在规定期限内进行了调整,对基金份额持有人利益未造成损害。

4.3公平交易专项说明

4.3.1 公平交易制度的执行情况

报告期内,本基金管理人严格执行了《证券投资基金管理公司公平交易制度指导意见》和公司制定的公平交易相关制度。

4.3.2 异常交易行为的专项说明

报告期内,本基金管理人严格执行了《证券投资基金管理公司公平交易制度指导意见》和公司制定的公平交易相关制度。

报告期内未发现本基金存在异常交易行为。

4.4报告期内基金的投资策略和业绩表现说明

4.4.1报告期内基金投资策略和运作分析

二季度市场指数先扬后抑,上证指数累计下跌11.51%,而中小板指数和创业板指数表现远远好于上证指数。从分行业指数看,二季度表现较好的板块为信息服务、电子、食品饮料、医药等,表现较差的行业为有色、钢铁、化工、煤炭等。二季度市场的调整,其主要原因为:1.经济持续低迷2.执行主动收紧货币政策以压缩"银子银行"业务3.期政府对原有发展思路进行总结清理,但实质性改革举措尚未推出,影响了投资人对长期经济前景的信心。

本基金在5月底持仓比水平进行了小幅的下降,在市场下跌过程中规避了一定的系统性风险。从配置结构上看,医药行业的超配给组合净值带来了较大的正面贡献,而房地产行业的超配给组合净值带来了一定的影响。

4.4.2报告期内基金的业绩表现

截至2013年6月30日,本基金份额净值为0.820元,累计份额净值为0.844元,报告期内净值增长率为-3.19%,同期业绩基准涨幅为-6.78%。

4.5 管理人对宏观经济、证券市场及行业走势的简要展望

经济持续低迷,面临结构调整压力。今年以来最为突出的现象是:经济低迷,但利率水平中枢持续抬升。5月公布的主要经济数据显示:固定资产投资被整顿影子银行的措施所拖累,出口和消费持续低迷,工业增加值同比增速继续下降。由于红杯比率较高的国企和地方投融资平台各方的投资收率不高,新增的大量流动性用于已开工项目的持续建设,对私营部门的投资带来了较大的挤占效应。经济的结构性调整压力较大,预计中性偏紧的货币政策将会持续,否则将会进一步放大未来的金融风险。

目前市场对盈利增长、流动性走势、长期经济增长信心等各个因素的预期都处在一个相对较为悲观的位置上,整体市场的风险偏好已经有较为明显的下降,股市相对于其他资产类别的长期吸引力有所上升。但由于目前阶段仍处在新一届政府处理历史残留问题的阶段,股市的反应将更多是脉冲式的和间歇式的,短期难有持续性的行情。

转型的经济环境之下,由于对消费者需求的理解不同,公司采取的竞争策略不同,同一行业中不同企业间的竞争力和盈利能力出现了巨大差异。在传统行业,拥有品牌、技术、渠道、融资能力的领先企业将会不断增强其固有优势,获得更快的增长。而在新兴的行业中(如环保、电子、天然气、娱乐等),很多企业正在逐步形成自己在行业中的领先优势。单纯以"传统"和"新兴"、"小市值"和"大市值"等概念来对个股进行贴标签式的投资操作没有任何意义。我们要做的是在大浪淘沙的过程中,平衡好企业盈利和市场估值的双重因素。

§5投资组合报告

5.1报告期末基金资产组合情况

序号	项目	金额(元)	占基金总资产的比例(%)
1	权益投资	1,018,715,643.29	62.44
	其中:股票	1,018,715,643.29	62.44
2	固定收益投资	410,525,548.60	25.16
	其中:债券	410,525,548.60	25.16
	资产支持证券	-	-
3	金融衍生品投资	-	-
4	买入返售金融资产	140,000,000.00	8.58
	其中:买断式回购的买入返售金融资产	-	-
5	银行存款和结算备付金合计	56,926,735.99	3.49
6	其他各项资产	5,349,484.59	0.33
7	合计	1,631,517,412.47	100.00

5.2报告期末按行业分类的股票投资组合

代码	行业类别	公允价值(元)	占基金资产净值比例(%)
A	农、林、牧、渔业	-	-
B	采矿业	16,905,956.95	1.05
C	制造业	632,724,817.95	39.19
D	电力、热力、燃气及水生产和供应业	95,905,840.96	5.94
E	建筑业	21,350,336.28	1.32
F	批发和零售业	-	-
G	交通运输、仓储和邮政业	-	-
H	住宿和餐饮业	-	-
I	信息传输、软件和信息技术服务业	-	-
J	金融业	-	-
K	房地产业	210,688,390.30	13.05
L	租赁和商务服务业	-	-
M	科学研究和技术服务业	-	-
N	水利、环境和公共设施管理业	41,140,300.85	2.55
O	居民服务、修理和其他服务业	-	-
P	教育	-	-
Q	卫生和社会工作	-	-
R	文化、体育和娱乐业	-	-
S	综合	-	-
	合计	1,018,715,643.29	63.09

5.3报告期末按公允价值占基金资产净值比例大小排序的前十名股票投资明细

序号	股票代码	股票名称	数量(股)	公允价值(元)	占基金资产净值比例(%)
1	000002	万 科A	12,999,919	128,049,202.15	7.93
2	002038	双鹭药业	2,099,587	123,035,798.20	7.62
3	600519	贵州茅台	599,922	115,406,995.14	7.15
4	000651	格力电器	2,499,872	62,646,792.32	3.88
5	600535	天士力	1,600,000	62,640,000.00	3.88
6	600887	伊利股份	1,999,753	62,552,273.84	3.87
7	600266	北京城建	4,405,196	45,065,155.08	2.79
8	000069	华侨城A	7,957,505	41,140,300.85	2.55
9	000858	五 粮 液	1,999,946	40,078,917.84	2.48
10	600674	川投能源	3,872,909	39,387,484.53	2.44

5.4报告期末按债券品种分类的债券投资组合

序号	债券品种	公允价值(元)	占基金资产净值比例(%)
1	国家债券	-	-
2	央行票据	-	-
3	金融债券	50,005,000.00	3.10
	其中:政策性金融债	50,005,000.00	3.10
4	企业债券	30,000,000.00	1.86
5	企业短期融资券	-	-
6	中期票据	-	-
7	可转债	330,520,548.60	20.47
8	其他	-	-
9	合计	410,525,548.60	25.42

5.5报告期末按公允价值占基金资产净值比例大小排名的前五名债券投资明细

序号	债券代码	债券名称	数量(张)	公允价值(元)	占基金资产净值比例(%)
1	110016	川投转债	752,770	90,934,616.00	5.63
2	113001	中行转债	807,340	80,822,807.40	5.01
3	080210	08国开10	500,000	50,005,000.00	3.10
4	113002	工行转债	450,000	49,221,000.00	3.05
5	110018	国电转债	330,000	35,468,400.00	2.20

5.6报告期末按公允价值占基金资产净值比例大小排名的前十名资产支持证券投资明细

本基金本报告期末未持有资产支持证券。

5.7报告期末按公允价值占基金资产净值比例大小排名的前五名权证投资明细

本基金本报告期末未持有权证。

5.8 报告期末本基金投资的股指期货交易情况说明

本基金本报告期末未持有股指期货。

5.9投资组合报告附注

5.9.1 报告期内基金投资的前十名证券的发行主体没有被监管部门立案调查,或在报告编制日前一年内受到公开谴责、处罚。

5.9.2 基金投资的前十名股票中,没有投资超出基金合同规定备选股票库之外的股票。

5.9.3其他各项资产构成

序号	名称	金额(元)
1	存出保证金	250,490.17
2	应收证券清算款	-
3	应收股利	-
4	应收利息	4,888,011.65
5	应收申购款	210,982.77
6	其他应收款	-
7	待摊费用	-
8	其他	-
9	合计	5,349,484.59

5.9.4报告期末持有的处于转股期的可转换债券明细

序号	债券代码	债券名称	公允价值(元)	占基金资产净值比例(%)
1	110016	川投转债	90,934,616.00	5.63
2	113001	中行转债	80,822,807.40	5.01
3	113002	工行转债	49,221,000.00	3.05
4	110018	国电转债	35,468,400.00	2.20
5	110011	歌华转债	33,078,289.00	2.05
6	110015	石化转债	19,514,810.00	1.21
7	110020	南山转债	11,679,479.00	0.72
8	110012	海运转债	7,793,143.80	0.48
9	110013	国投转债	2,008,003.40	0.12

5.9.5报告期末前十名股票中存在流通受限情况的说明

报告期末前十名股票中不存在流通受限情况。

5.9.6 投资组合报告附注的其他文字描述部分

由于四舍五入的原因,分项之和与合计项之间可能存在尾差。

§6开放式基金份额变动

单位:份

本报告期初基金份额总额	2,068,206,856.49
本报告期基金总申购份额	9,903,431.55
减:本报告期基金总赎回份额	109,652,613.02
本报告期基金拆分变动份额	-
本报告期期末基金份额总额	1,968,457,675.02

§7影响投资者决策的其他重要信息

博时基金管理有限公司是中国内地首批成立的五家基金管理公司之一。"为国民创造财富"是博时的使命。博时的投资理念是"敬投资价值的发现者"。截至2013年6月30日,博时基金公司共管理三十七只开放式基金和两只封闭式基金,并且受全国社会保障基金理事会委托管理部分社保基金,以及多个企业年金账户,公募基金资产规模逼1065.69亿元人民币,累计分红602.92亿元人民币,是目前我国资产管理规模最大的基金公司之一,养老金资产管理规模在同业中名列前茅。

1.基金业绩

根据银河证券基金研究中心统计,2013年二季度,股票型基金中,截至6月28日,博时医疗保健今年以来净值增长率在328只标准型股票基金中排名前1/3。混合灵活配置型基金方面,博时回报今年以来收益率在71只同类基金中排名第8。

固定收益方面,博时信用债纯债基金今年以来收益率在17只长期标准债券型基金中排名第1;博时裕祥分级债券A今年以来收益率在19只封闭式债券型分级子基金(优先份额)中名列第2。

海外投资方面,博时标普500今年以来净值增长率在15只QDII指数股票型基金中排名第2,该基金成立以来的涨幅达到15.94%。

2.客户服务

2013年二季度,博时基金共举办各类渠道培训活动逾450场,参加人数近1.2万人。

3.其他大事件

1)2013年4月,在股市动态分析杂志主办的"2012基金公司品牌管理与营销策划能力排行榜"评选活动中,博时标普500指数基金获得"2012年基金新产品营销策划案例奖"。

2)2013年4月10日,由上海证券报举办的第十届"金基金奖"颁奖典礼在上海举行,博时基金荣获金"基金十年?卓越公司奖",博时裕阳封闭和博时裕隆封闭荣获"金基金十年·投资回报奖",博时主题行业基金荣获"金基金·股票型基金奖5年期奖",博时裕阳封闭荣获"金基金·分红基金奖3年期奖"。

3)2013年4月27日,由中国网、普益财富、西南财经大学信托与理财研究所三家机构联合主办的2013中国网?普益财富管理论坛在北京举行。博时基金荣获2013金手指奖评选"年度最佳财富管理基金公司"。

4)2013年6月26日,世界品牌实验室(WBL)在京发布2013年度(第十届)《中国500最具价值品牌》排行榜,博时基金以81.65亿的品牌价值位列第216名,品牌价值一年内提升了近20亿元,排名逐年上升。

§8备查文件目录

8.1备查文件目录

8.1.1 中国证监会批准博时策略灵活配置混合型证券投资基金设立的文件

8.1.2《博时策略灵活配置混合型证券投资基金基金合同》

8.1.3《博时策略灵活配置混合型证券投资基金托管协议》

8.1.4 基金管理人业务资格批件、营业执照和公司章程

8.1.5 博时策略灵活配置混合型证券投资基金各年度审计报告正本

8.1.6 报告期内博时策略灵活配置混合型证券投资基金在指定报刊上各项公告的原稿

8.2存放地点:

基金管理人、基金托管人处。

8.3查阅方式

投资者可在营业时间免费查阅,也可按工本费购买复印件

投资者对本报告书如有疑问,可咨询本基金管理人博时基金管理有限公司

博时一线通:95105568(免长途话费)

博时基金管理有限公司
2013年7月18日

博时稳定价值债券投资基金

2013 第二季度 报告

2013年6月30日

基金管理人:博时基金管理有限公司
基金托管人:中国建设银行股份有限公司
报告送出日期:2013年7月18日

§1重要提示

基金管理人的董事会及董事保证本报告所载资料不存在虚假记载、误导性陈述或重大遗漏,并对其内容的真实性、准确性和完整性承担个别及连带责任。

基金托管人中国建设银行股份有限公司根据本基金合同规定,于2013年7月17日复核了本报告中的财务指标、净值表现和投资组合报告等内容,保证复核内容不存在虚假记载、误导性陈述或者重大遗漏。

基金管理人承诺以诚实信用、勤勉尽责的原则管理和运用基金资产,但不保证基金一定盈利。

基金的过往业绩并不代表其未来表现。投资有风险,投资者在作出投资决策前应仔细阅读本基金的招募说明书。

本报告中财务资料未经审计。

本报告期自2013年4月1日起至6月30日止。

§2基金产品概况

基金简称	博时稳定价值债券
基金主代码	050006
基金运作方式	契约型开放式
基金合同生效日	2007年9月6日
报告期末基金份额总额	703,791,574.99份
投资目标	本基金为主动式管理的债券型基金。本基金通过对宏观经济分析和债券等固定收益市场分析,对基金投资组合做出相应的调整,力争为投资者获取超越业绩比较基准的投资回报。
投资策略	本基金通过宏观经济和债券市场自上而下和自下而上的分析,把握市场利率水平的运行走势,根据债券市场收益率曲线的整体运动力向制定具体的投资策略。
业绩比较基准	中信标普全债指数 今后如果市场出现更具代表性的业绩比较基准,或者更科学的复合指数权重比例,在与基金托管人协商一致后,本基金管理人可调整或变更本基金的业绩比较基准。
风险收益特征	本基金属于证券市场中的低风险品种,预期收益和风险高于货币市场基金,低于股票型基金。
基金管理人	博时基金管理有限公司
基金托管人	中国建设银行股份有限公司
下属两级基金的基金简称	博时稳定价值债券A / 博时稳定价值债券B
下属两级基金的交易代码	050106(前端),051106(后端) / 050006
报告期末下属两级基金的份额总额	329,919,378.11份 / 373,872,196.88份

§3主要财务指标和基金净值表现

3.1主要财务指标

单位:人民币元

主要财务指标	报告期(2013年4月1日-2013年6月30日)	
	博时稳定价值债券A	博时稳定价值债券B
1.本期已实现收益	7,710,623.58	7,340,492.00
2.本期利润	-31,816,107.34	-49,666,258.03
3.加权平均基金份额本期利润	-0.0732	-0.1206
4.期末基金资产净值	329,933,742.22	369,820,326.37
5.期末基金份额净值	1.000	0.989

注:本期已实现收益指基金本期利息收入、投资收益、其他收入(不含公允价值变动收益)扣除相关费用后的余额,本期利润为本期已实现收益加上本期公允价值变动收益。

所述基金业绩指标不包括持有人认购或交易基金的各项费用,计入费用后实际收益水平要低于所列数字。

3.2基金净值表现

3.2.1本报告期基金份额净值增长率及其与同期业绩比较基准收益率的比较

1.博时稳定价值债券A:

阶段	净值增长率①	净值增长率标准差②	业绩比较基准收益率③	业绩比较基准收益率标准差④	①-③	②-④
过去三个月	-9.50%	1.15%	0.97%	0.05%	-10.47%	1.10%

2.博时稳定价值债券B:

阶段	净值增长率①	净值增长率标准差②	业绩比较基准收益率③	业绩比较基准收益率标准差④	①-③	②-④
过去三个月	-9.60%	1.14%	0.97%	0.05%	-10.57%	1.09%

3.2.2自基金合同生效以来基金累计净值增长率变动及其与同期业绩比较基准收益率变动的比较

1.博时稳定价值债券A

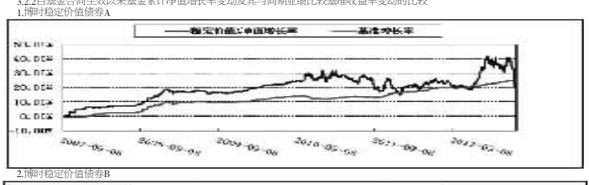

2.博时稳定价值债券B

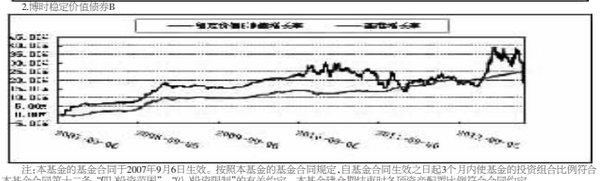

注:本基金的基金合同于2007年9月6日生效。按照本基金的基金合同规定,自基金合同生效之日起3个月内使基金的投资组合比例符合本基金合同第十二条"(四)投资范围"、"(六)投资限制"的有关约定。本基金建仓期结束时各项资产配置比例符合合同约定。

§4管理人报告

4.1基金经理(或基金经理小组)简介

姓名	职务	任本基金的基金经理期限		证券从业年限	说明
		任职日期	离任日期		
张勇	基金经理/固定收益部副总经理	2010-8-3	-	9	2001年起先后在南京市商业银行北清支行、南京市商业银行资金营运中心工作。2003年12月加入博时基金管理有限公司,历任债券交易员、债券交易员兼任博时现金收益货币基金经理助理。现任固定收益部副总经理,兼任博时现金收益货币基金、博时策略混合基金、博时稳定价值债券基金、博时安盈债券基金的基金经理。

4.2报告期内本基金运作遵规守信情况说明

在本报告期内,本基金管理人严格遵循了《中华人民共和国证券投资基金法》及其各项实施细则、《博时稳定价值债券投资基金基金合同》和其他相关法律法规的规定,并本着诚实信用、勤勉尽责、取信于市场、取信于社会的原则管理和运用基金资产,为基金持有人谋求最大利益。本报告期内,基金投资管理符合有关法规和基金合同的规定,没有损害基金持有人利益的行为。

4.3 公平交易专项说明

4.3.1 公平交易制度的执行情况

报告期内,本基金管理人严格执行了《证券投资基金管理公司公平交易制度指导意见》和公司制定的公平交易相关制度。

4.3.2 异常交易行为的专项说明

报告期内未发现本基金存在异常交易行为。

4.4报告期内基金的投资策略和业绩表现说明

4.4.1报告期内基金投资策略和运作分析

2季度,国内经济继续维持"弱复苏"局面。社会融资总量创出近年新高,通胀压力不大。资金面在4-5月保持宽松,进入6月,资金面微然紧张,货币市场利率不断高企,回购利率创出近10年新高。各大类资产价格均出现明显下跌。

资金面的紧张,带来各类资产价格的大幅下跌。而经过下跌,转债投资价值再次显现。信用债券对制度红利的透支,蕴涵巨大风险,随着市场化程度的提升,市场的风险会将在市场中体现。

4.4.2报告期内基金的业绩表现

截至2013年6月30日,本基金A类基金份额净值为1.000元,份额累计净值为1.271元;B类基金份额净值为0.989元,份额累计净值为1.248元。报告期内,本基金A类基金份额净值增长率为-9.50%,B类基金份额净值增长率为-9.60%,同期业绩基准增长率0.97%。

4.5管理人对宏观经济、证券市场及行业走势的简要展望

展望下个季度,政府对金融行业"降杠杆"态度明确,资金面较上半年会显紧张,货币市场利率中枢有望上升。我们可投资的各大类资产,从趋势看,均没有大的投资机会。而从估值角度衡量,转债优于其他所有资产。对于信用债券,我们坚持现阶段对信用风险的隔离。

§5投资组合报告

5.1报告期末基金资产组合情况

序号	项目	金额(元)	占基金总资产的比例(%)
1	权益投资	121,821,137.99	9.90
	其中:股票	121,821,137.99	9.90
2	固定收益投资	1,078,449,096.32	87.63
	其中:债券	1,078,449,096.32	87.63
	资产支持证券	-	-
3	金融衍生品投资	-	-
4	买入返售金融资产	-	-
	其中:买断式回购的买入返售金融资产	-	-
5	银行存款和结算备付金合计	15,181,582.90	1.23
6	其他各项资产	15,193,314.96	1.23
7	合计	1,230,645,132.17	100.00

5.2报告期末按行业分类的股票投资组合

代码	行业类别	公允价值(元)	占基金资产净值比例(%)
A	农、林、牧、渔业	3,093,896.52	0.44
B	采矿业	-	-
C	制造业	110,971,886.48	15.86
D	电力、热力、燃气及水生产和供应业	-	-
E	建筑业	7,755,354.99	1.11
F	批发和零售业	-	-
G	交通运输、仓储和邮政业	-	-
H	住宿和餐饮业	-	-
I	信息传输、软件和信息技术服务业	-	-
J	金融业	-	-
K	房地产业	-	-
L	租赁和商务服务业	-	-
M	科学研究和技术服务业	-	-
N	水利、环境和公共设施管理业	-	-
O	居民服务、修理和其他服务业	-	-
P	教育	-	-
Q	卫生和社会工作	-	-
R	文化、体育和娱乐业	-	-
S	综合	-	-
	合计	121,821,137.99	17.41

5.3报告期末按公允价值占基金资产净值比例大小排序的前十名股票投资明细

序号	股票代码	股票名称	数量(股)	公允价值(元)	占基金资产净值比例(%)
1	000731	四川美丰	6,000,000	49,860,000.00	7.13
2	002031	巨轮股份	5,484,460	30,712,976.00	4.39
3	000630	铜陵有色	2,246,676	24,219,167.28	3.46
4	601668	中国建筑	2,364,237	7,731,054.99	1.10
5	002606	大连电瓷	300,000	4,764,000.00	0.68
6	601118	海南橡胶	747,318	3,093,896.52	0.44
7	601113	华鼎锦纶	413,960	1,415,743.20	0.20
8	601800	中国交建	6,000	24,300.00	0.00

5.4报告期末按债券品种分类的债券投资组合

序号	债券品种	公允价值(元)	占基金资产净值比例(%)
1	国家债券	-	-
2	央行票据	-	-
3	金融债券	59,678,000.00	8.53
	其中:政策性金融债	59,678,000.00	8.53
4	企业债券	-	-
5	企业短期融资券	19,934,000.00	2.85
6	中期票据	-	-
7	可转债	998,837,096.32	142.74
8	其他	-	-
9	合计	1,078,449,096.32	154.12

5.5报告期末按公允价值占基金资产净值比例大小排名的前五名债券投资明细

序号	债券代码	债券名称	数量(张)	公允价值(元)	占基金资产净值比例(%)
1	110020	南山转债	2,285,550	228,349,300.50	32.63
2	113003	重工转债	1,719,450	187,970,274.00	26.86
3	113001	中行转债	1,280,000	128,140,800.00	18.31
4	110016	川投转债	734,780	88,761,424.00	12.68
5	110011	歌华转债	834,870	81,566,799.00	11.66

5.6报告期末按公允价值占基金资产净值比例大小排名的前十名资产支持证券投资明细

本基金本报告期末未持有资产支持证券。

5.7报告期末按公允价值占基金资产净值比例大小排名的前五名权证投资明细

本基金本报告期末未持有权证。

5.8 报告期末本基金投资的股指期货交易情况说明

本基金本报告期末未持有股指期货。

5.9投资组合报告附注

5.9.1 报告期内基金投资的前十名证券的发行主体没有被监管部门立案调查,或在报告编制日前一年内受到公开谴责、处罚。

5.9.2 基金投资的前十名股票中,没有投资超出基金合同规定备选股票库之外的股票。

5.9.3 其他资产构成

序号	名称	金额(人民币元)
1	存出保证金	66,850.50
2	应收证券清算款	5,000,000.00
3	应收股利	-
4	应收利息	7,623,056.06
5	应收申购款	2,503,408.40
6	其他应收款	-
7	待摊费用	-
8	其他	-
9	合计	15,193,314.96

5.9.4 报告期末持有的处于转股期的可转换债券明细

序号	债券代码	债券名称	公允价值(元)	占基金资产的净值比例(%)
1	110020	南山转债	228,349,300.50	32.63
2	113003	重工转债	187,970,274.00	26.86
3	113001	中行转债	128,140,800.00	18.31
4	110016	川投转债	88,761,424.00	12.68
5	110011	歌华转债	81,566,799.00	11.66
6	110015	石化转债	67,877,600.00	9.70
7	110012	海运转债	67,204,749.40	9.60
8	113002	工行转债	51,676,581.00	7.38
9	125887	中鼎转债	33,074,258.18	4.73
10	110018	国电转债	12,790,120.00	1.83
11	127001	海直转债	11,868,012.33	1.70

5.9.5 报告期末前十名股票中存在流通受限情况的说明

本基金本报告期末前十名股票中不存在流通受限情况。

5.9.6 投资组合报告附注的其他文字描述部分

由于四舍五入的原因,分项之和与合计项之间可能存在尾差。

§6开放式基金份额变动

单位:份

本报告期初基金份额总额	318,575,107.09
本报告期基金总申购份额	105,539,103.91
减:本报告期基金总赎回份额	154,641,248.98
本报告期基金拆分变动份额	-
本报告期期末基金份额总额	269,472,962.02

§7影响投资者决策的其他重要信息

博时基金管理有限公司是中国内地首批成立的五家基金管理公司之一。"为国民创造财富"是博时的使命。博时的投资理念是"敬投资价值的发现者"。截至2013年6月30日,博时基金公司共管理三十七只开放式基金和两只封闭式基金,并且受全国社会保障基金理事会委托管理部分社保基金,以及多个企业年金账户,公募基金资产规模逼1065.69亿元人民币,累计分红602.92亿元人民币,是目前我国资产管理规模最大的基金公司之一,养老金资产管理规模在同业中名列前茅。

1.基金业绩

根据银河证券基金研究中心统计,2013年二季度,股票型基金中,截至6月28日,博时医疗保健今年以来净值增长率在328只标准型股票基金中排名前1/3。混合灵活配置型基金方面,博时回报今年以来收益率在71只同类基金中排名第8。

固定收益方面,博时信用债纯债基金今年以来收益率在17只长期标准债券型基金中排名第1;博时裕祥分级债券A今年以来收益率在19只封闭式债券型分级子基金(优先份额)中名列第2。

海外投资方面,博时标普500今年以来净值增长率在15只QDII指数股票型基金中排名第2,该基金成立以来的涨幅达到15.94%。

2.客户服务

2013年二季度,博时基金共举办各类渠道培训活动逾450场,参加人数近1.2万人。

3.其他大事件

1)2013年4月,在股市动态分析杂志主办的"2012基金公司品牌管理与营销策划能力排行榜"评选活动中,博时标普500指数基金获得"2012年基金新产品营销策划案例奖"。

2)2013年4月10日,由上海证券报举办的第十届"金基金奖"颁奖典礼在上海举行,博时基金荣获金"基金十年?卓越公司奖",博时裕阳封闭和博时裕隆封闭荣获"金基金十年·投资回报奖",博时主题行业基金荣获"金基金·股票型基金奖5年期奖",博时裕阳封闭荣获"金基金·分红基金奖3年期奖"。

3)2013年4月27日,由中国网、普益财富、西南财经大学信托与理财研究所三家机构联合主办的2013中国网?普益财富管理论坛在北京举行。博时基金荣获2013金手指奖评选"年度最佳财富管理基金公司"。

4)2013年6月26日,世界品牌实验室(WBL)在京发布2013年度(第十届)《中国500最具价值品牌》排行榜,博时基金以81.65亿的品牌价值位列第216名,品牌价值一年内提升了近20亿元,排名逐年上升。

§8备查文件目录

8.1备查文件目录

8.1.1中国证监会批准博时稳定价值债券投资基金设立的文件

8.1.2《博时稳定价值债券投资基金基金合同》

8.1.3《博时稳定价值债券投资基金托管协议》

8.1.4基金管理人业务资格批件、营业执照和公司章程

8.1.5博时稳定价值债券投资基金各年度审计报告正本

8.1.6报告期内博时稳定价值债券投资基金在指定报刊上各项公告的原稿

8.2存放地点:

基金管理人、基金托管人处。

8.3查阅方式

投资者可在营业时间免费查阅,也可按工本费购买复印件

投资者对本报告书如有疑问,可咨询本基金管理人博时基金管理有限公司。

博时一线通:95105568(免长途话费)

**博时基