裕隆证券投资基金

2013 第二季度 报告

2013年6月30日

基金管理人:博时基金管理有限公司
基金托管人:中国农业银行股份有限公司
报告送出日期:2013年7月18日

§1重要提示

基金管理人的董事会及董事保证本报告所载资料不存在虚假记载、误导性陈述或重大遗漏,并对其内容的真实性、准确性和完整性承担个别及连带责任。

基金托管人中国农业银行股份有限公司根据本基金合同规定,于2013年7月17日复核了本报告中的财务指标、净值表现和投资组合报告等内容,保证复核内容不存在虚假记载、误导性陈述或者重大遗漏。

基金管理人承诺以诚实信用、勤勉尽责的原则管理和运用基金资产,但不保证基金一定盈利。

基金的过往业绩并不代表其未来表现。投资有风险,投资者在作出投资决策前应仔细阅读本基金的招募说明书。

本报告中财务资料未经审计。

本报告期自2013年4月1日起至6月30日止。

§2基金产品概况

基金简称	博时裕隆封闭
场内简称	基金裕隆
基金主代码	184692
交易代码	184692
基金运作方式	契约型封闭式
基金合同生效日	1999年6月15日
报告期末基金份额总额	3,000,000,000份
投资目标	为投资者减少和分散投资风险，确保基金资产的安全并主要通过投资于业绩能够保持长期可持续增长、从长远来看市场价值被低估的成长型上市公司来实现基金的投资收益。
投资策略	本基金的投资组合应本着收益性、安全性、流动性的原则。依据上市公司的预期收益和发展潜力,通过投资于业绩能够保持长期可持续增长、从长远来看市场价值被低估的成长型公司来实现基金长期的股票投资收益。通过综合国内国际经济环境、行业、公司和证券市场的相关因素,确定各类金融工具的投资组合比例,达到分散和降低投资风险,确保基金资产安全,谋求基金收益长期稳定的目的。
业绩比较基准	无
风险收益特征	本基金是一只偏股型的证券投资基金,属于中等风险品种。
基金管理人	博时基金管理有限公司
基金托管人	中国农业银行股份有限公司

§3主要财务指标和基金净值表现

3.1主要财务指标

单位:人民币元

主要财务指标	报告期(2013年4月1日-2013年6月30日)
1.本期已实现收益	19,708,679.91
2.本期利润	-179,877,858.89
3.加权平均基金份额本期利润	-0.0600
4.期末基金资产净值	2,584,508,638.52
5.期末基金份额净值	0.8615

注:本期已实现收益指基金本期利息收入、投资收益、其他收入(不含公允价值变动收益)扣除相关费用后的余额,本期利润为本期已实现收益加上本期公允价值变动收益。

所述基金业绩指标不包括持有人认购或交易基金的各项费用,计入费用后投资人的实际收益水平要低于所列数字。

3.2基金净值表现

3.2.1本报告期基金份额净值增长率及其与同期业绩比较基准收益率的比较

阶段	净值增长率①	净值增长率标准差②	业绩比较基准收益率③	业绩比较基准收益率标准差④	①-③	②-④
过去三个月	-6.51%	2.33%	-	-	-	-

3.2.2自基金合同生效以来基金累计净值增长率变动及其与同期业绩比较基准收益率变动的比较

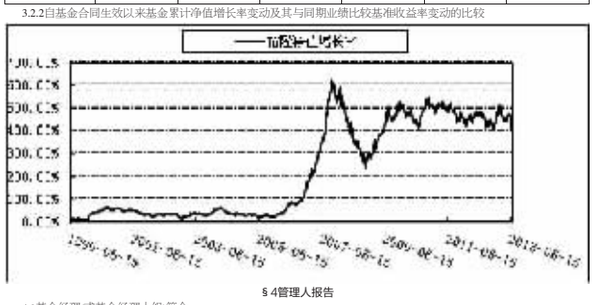

§4管理人报告

4.1基金经理(或基金经理小组)简介

姓名	职务	任本基金的基金经理期限		证券从业年限	说明
		任职日期	离任日期		
温宇峰	基金经理/成长组投资总监	2010-10-13	-	12	1994年起先后在中国证监会发行部、中银国际控股公司、博时基金管理有限公司、上投摩根基金管理公司、Prime Capital、Fidelity International Limited (Hong Kong)工作。2010年6月21日加入博时基金管理有限公司，现任成长组投资总监兼博时价值增长基金、博时价值增长贰号基金、博时裕隆封闭基金的基金经理。

4.2报告期内本基金运作遵规守信情况说明

在本报告期内,本基金管理人严格遵循了《中华人民共和国证券投资基金法》及其各项实施细则、《裕隆证券投资基金基金合同》和其他相关法律法规的规定,并本着诚实信用、勤勉尽责、取信于市场、取信于社会的原则管理和运用基金资产,为基金持有人谋求最大利益。本报告期内,基金投资管理符合有关法规和基金合同的规定,没有损害基金持有人利益的行为。

4.3公平交易专项说明

4.3.1 公平交易制度的执行情况

报告期内,本基金管理人严格执行了《证券投资基金管理公司公平交易制度指导意见》和公司制定的公平交易相关制度。

4.3.2 异常交易行为的专项说明

报告期内未发现本基金存在异常交易行为。

4.4报告期内基金的投资策略和业绩表现说明

4.4.1报告期内基金投资策略和运作分析

2013年第2季度,本基金基本维持了一季度末的组合结构,但前期对中国经济将在2013年继续周期性回升的判断受到了挑战。

4.4.2报告期内基金的业绩表现

截至2013年6月30日,本基金份额净值为0.8615元,累计份额净值为4.1775元,报告期内净值增长率为-6.51%,同期上证指数涨幅为-11.51%。

4.5 管理人对宏观经济、证券市场及行业走势的简要展望

展望2013年下半年,我们仍预计全年通胀温和,房地产投资将决定经济走势,而主要风险在于国内宏观政策的调整滞后于实体经济的需要。面对中国经济中结构性问题,本基金计划增加组合持仓的分散度和多样性,以反映经济形势的变化。

在全球经济背景和国内经济结构均处于快速变化的背景下,本基金将坚持自下而上的原则,努力发掘中国经济增长中的结构性投资机会。面对A股市场中不同行业的巨大估值差距,本基金将坚持估值的纪律性,努力寻找未被充分定价的增长。

§5投资组合报告

5.1报告期末基金资产组合情况

序号	项目	金额(元)	占基金总资产的比例(%)
1	权益投资	1,944,222,978.79	75.04
	其中:股票	1,944,222,978.79	75.04
2	固定收益投资	606,743,000.00	23.42
	其中:债券	606,743,000.00	23.42
	资产支持证券	-	-
3	金融衍生品投资	-	-
4	买入返售金融资产	-	-
	其中:买断式回购的买入返售金融资产	-	-
5	银行存款和结算备付金合计	12,806,168.77	0.49
6	其他各项资产	27,116,169.75	1.05
7	合计	2,590,888,317.31	100.00

5.2报告期末按行业分类的股票投资组合

代码	行业类别	公允价值(元)	占基金资产净值比例(%)
A	农、林、牧、渔业	-	-
B	采矿业	-	-
C	制造业	781,300,233.36	30.23
D	电力、热力、燃气及水生产和供应业	-	-
E	建筑业	85,814,229.40	3.32
F	批发和零售业	20,381,561.64	0.79
G	交通运输、仓储和邮政业	64,365,806.72	2.49
H	住宿和餐饮业	-	-
I	信息传输、软件和信息技术服务业	-	-
J	金融业	628,635,630.36	24.32
K	房地产业	245,951,594.86	9.52
L	租赁和商务服务业	-	-
M	科学研究和技术服务业	-	-
N	水利、环境和公共设施管理业	3,101,922.45	0.12
O	居民服务、修理和其他服务业	-	-
P	教育	-	-
Q	卫生和社会工作	-	-
R	文化、体育和娱乐业	114,672,000.00	4.44
S	综合	-	-
	合计	1,944,222,978.79	75.23

5.3报告期末按公允价值占基金资产净值比例大小排序的前十名股票投资明细

序号	股票代码	股票名称	数量(股)	公允价值(元)	占基金资产净值比例(%)
1	601318	中国平安	6,203,000	215,616,280.00	8.34
2	000002	万 科A	20,000,000	197,000,000.00	7.62
3	600519	贵州茅台	999,966	192,363,459.42	7.44
4	300133	华策影视	4,800,000	114,672,000.00	4.44
5	600030	中信证券	10,745,227	108,849,149.51	4.21
6	600837	海通证券	11,160,600	104,686,428.00	4.05
7	601601	中国太保	6,374,400	101,544,192.00	3.93
8	601939	建设银行	23,599,899	97,939,580.85	3.79
9	601186	中国铁建	19,501,007	81,904,229.40	3.17
10	600875	东方电气	6,693,906	69,081,109.92	2.67

5.4报告期末按债券品种分类的债券投资组合

序号	债券品种	公允价值(元)	占基金资产净值比例(%)
1	国家债券	21,008,000.00	0.81
2	央行票据	-	-
3	金融债券	585,735,000.00	22.66
	其中:政策性金融债	585,735,000.00	22.66
4	企业债券	-	-
5	企业短期融资券	-	-
6	中期票据	-	-
7	可转债	-	-
8	其他	-	-
9	合计	606,743,000.00	23.48

5.5报告期末按公允价值占基金资产净值比例大小排名的前五名债券投资明细

序号	债券代码	债券名称	数量(张)	公允价值(元)	占基金资产净值比例(%)
1	120239	12国开39	1,700,000	168,878,000.00	6.53
2	050214	05国开14	1,500,000	147,915,000.00	5.72
3	080210	08国开10	1,400,000	140,014,000.00	5.42
4	120229	12国开29	700,000	69,020,000.00	2.67
5	110257	11国开57	300,000	30,036,000.00	1.16

5.6报告期末按公允价值占基金资产净值比例大小排名的前十名资产支持证券投资明细

本基金本报告期末未持有资产支持证券。

5.7报告期末按公允价值占基金资产净值比例大小排名的前五名权证投资明细

本基金本报告期末未持有权证。

5.8 报告期末本基金投资的股指期货交易情况说明

本基金本报告期末未持有股指期货。

5.9投资组合报告附注

5.9.1 本报告期内,本基金投资的前十名证券的发行主体没有被监管部门立案调查的情况。本基金投资的前十名证券的发行主体没有在报告编制日前一年内受到公开谴责、处罚的情况。

5.9.2 基金投资的前十名股票中,没有投资超出基金合同规定备选股票库之外的股票。

5.9.3 其他各项资产构成

序号	名称	金额(元)
1	存出保证金	140,872.72
2	应收证券清算款	516,992.05
3	应收股利	6,008,534.29
4	应收利息	20,449,770.69
5	应收申购款	-
6	其他应收款	-
7	待摊费用	-
8	其他	-
9	合计	27,116,169.75

5.9.4 报告期末持有的处于转股期的可转换债券明细

本基金本报告期末未持有处于转股期的可转换债券。

5.9.5 报告期末前十名股票中存在流通受限情况的说明

序号	股票代码	股票名称	流通受限部分的公允价值(元)	占基金资产净值比例(%)	流通受限情况说明
1	300133	华策影视	114,672,000.00	4.44	重大资产重组

5.9.6 投资组合报告附注的其他文字描述部分

由于四舍五入的原因,分项之和与合计项之间可能存在尾差。

§6基金管理人运用固有资金投资本封闭式基金情况

单位:份

报告期期初管理人持有的封闭式基金份额	6,000,000
报告期期间买入总份额	-
报告期期间卖出总份额	-
报告期期末管理人持有的封闭式基金份额	6,000,000
报告期期末持有的封闭式基金份额占基金总份额比例(%)	0.20

§7影响投资者决策的其他重要信息

博时基金管理有限公司是中国内地首批成立的五家基金管理公司之一。“为国民创造财富”是博时的使命。博时的投资理念是“做投资价值的发现者”。截至2013年6月30日,博时基金公司共管理三十七只开放式基金和两只封闭式基金,并且受全国社会保障基金理事会委托管理部分社保基金,以及多个企业年金账户,公募基金资产规模逾1065.69亿元人民币,累计分红602.92亿元人民币,是目前我国资产管理规模最大的基金公司之一,养老金资产管理规模在同业中名列前茅。

1、基金业绩

根据银河证券基金研究中心统计,2013年二季度,股票型基金中,截至6月28日,博时医疗保健今年以来净值增长率在328只标准型股票基金中排名前1/3。混合灵活配置型基金方面,博时回报今年以来收益率在71只同类基金中排名第8。

固定收益方面,博时信用债纯债基金今年以来收益率在17只长期标准债券型基金中排名第1;博时裕祥分级债券A今年以来收益率在19只封闭式债券型分级子基金(优先份额)中名列第2。

海外投资方面, 博时标普500今年以来净值增长率在15只QDII指数股票型基金中排名第2, 该基金成立以来的涨幅达到15.94%。

2、客户服务

2013年二季度,博时基金共举办各类渠道培训活动逾450场,参加人数近1.2万人。

3、其他大事件

1)2013年4月,在股市动态分析杂志主办的 2012基金公司品牌管理与营销策划能力排行榜”评选活动中,博时标普500指数基金获得 2012年基金新产品营销策划案例奖”。

2)2013年4月10日,由上海证券报举办的第十届 金基金奖”颁奖典礼在上海举行,博时基金荣获金 基金十年·卓越公司奖”,博时裕阳封闭和博时裕隆封闭荣获 金基金十年·投资回报奖”,博时主题行业基金荣获 金基金·股票型基金奖5年期奖”,博时裕阳封闭荣获 金基金·分红基金奖3年期奖”。

3)2013年4月27日,由中国网、普益财富、西南财经大学信托与理财研究所三家机构联合主办的2013中国网·普益财富管理论坛在北京举行。博时基金荣获2013金手指奖评选 年度最佳财富管理基金公司”。

4)2013年6月26日,世界品牌实验室(WBL)在京发布2013年度(第十届)《中国500最具价值品牌》排行榜,博时基金以81.65亿的品牌价值位列第216名,品牌价值一年内提升了近20亿元,排名逐年上升。

§8备查文件目录

8.1备查文件目录

8.1.1中国证监会批准裕隆证券投资基金设立的文件

8.1.2《裕隆证券投资基金基金合同》

8.1.3《裕隆证券投资基金托管协议》

8.1.4 基金管理人业务资格批件、营业执照和公司章程

8.1.5 裕隆证券投资基金各年度审计报告正本

8.1.6 报告期内裕隆证券投资基金在指定报刊上各项公告的原稿

8.2存放地点:

基金管理人、基金托管人处

8.3查阅方式

投资者可在营业时间免费查阅,也可按工本费购买复印件

投资者对本报告书如有疑问,可咨询本基金管理人博时基金管理有限公司

博时一线通:95105568(免长途话费)

博时基金管理有限公司
2013年7月18日

博时信用债纯债债券型证券投资基金

2013 第二季度 报告

2013年6月30日

基金管理人:博时基金管理有限公司
基金托管人:中国工商银行股份有限公司
报告送出日期:2013年7月18日

§1重要提示

基金管理人的董事会及董事保证本报告所载资料不存在虚假记载、误导性陈述或重大遗漏,并对其内容的真实性、准确性和完整性承担个别及连带责任。

基金托管人中国工商银行股份有限公司根据本基金合同规定,于2013年7月17日复核了本报告中的财务指标、净值表现和投资组合报告等内容,保证复核内容不存在虚假记载、误导性陈述或者重大遗漏。

基金管理人承诺以诚实信用、勤勉尽责的原则管理和运用基金资产,但不保证基金一定盈利。

基金的过往业绩并不代表其未来表现。投资有风险,投资者在作出投资决策前应仔细阅读本基金的招募说明书。

本报告中财务资料未经审计。

本报告期自2013年4月1日起至6月30日止。

§2基金产品概况

基金简称	博时信用债纯债债券
基金主代码	050027
交易代码	050027
基金运作方式	契约型开放式
基金合同生效日	2012年9月7日
报告期末基金份额总额	1,401,881,574.12份
投资目标	在谨慎投资的前提下,本基金力争获取高于业绩比较基准的投资收益。
投资策略	本基金通过自上而下和自下而上相结合、定性分析和定量分析相补充的方法,确定资产在非信用类固定收益类证券和信用类固定收益类证券之间的配置比例。充分发挥基金管理人长期积累的信用研究成果,利用自主开发的信用分析系统,深入挖掘价值被低估的标的券种,以获取最大化的信用溢价。本基金采用的投资策略包括:期限结构策略、信用策略、互换策略、息差策略等。在谨慎投资的前提下,力争获取高于业绩比较基准的投资收益。
业绩比较基准	中债企业债总指数收益率×90%+银行活期存款利率(税后)×10%
风险收益特征	本基金为债券型基金,预期收益和风险高于货币市场基金,但低于混合型基金、股票型基金,属于中低风险/收益的产品。
基金管理人	博时基金管理有限公司
基金托管人	中国工商银行股份有限公司

§3主要财务指标和基金净值表现

3.1主要财务指标

单位:人民币元

主要财务指标	报告期(2013年4月1日-2013年6月30日)
1.本期已实现收益	29,571,010.81
2.本期利润	42,069,664.79
3.加权平均基金份额本期利润	0.0303
4.期末基金资产净值	1,480,095,256.64
5.期末基金份额净值	1.056

注:本期已实现收益指基金本期利息收入、投资收益、其他收入(不含公允价值变动收益)扣除相关费用后的余额,本期利润为本期已实现收益加上本期公允价值变动收益。

所述基金业绩指标不包括持有人认购或交易基金的各项费用,计入费用后实际收益水平要低于所列数字。

3.2基金净值表现

3.2.1本报告期基金份额净值增长率及其与同期业绩比较基准收益率的比较

阶段	净值增长率①	净值增长率标准差②	业绩比较基准收益率③	业绩比较基准收益率标准差④	①-③	②-④
过去三个月	3.10%	0.12%	1.37%	0.10%	1.73%	0.02%

3.2.2自基金合同生效以来基金累计净值增长率变动及其与同期业绩比较基准收益率变动的比较

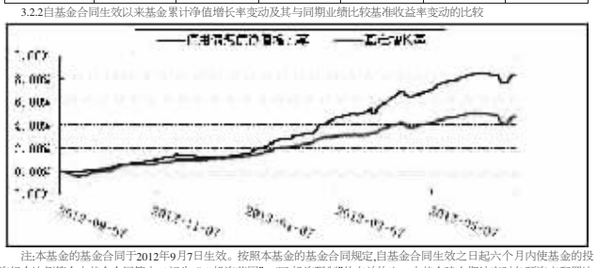

注:本基金的基金合同于2012年9月7日生效。按照本基金的基金合同规定,自基金合同生效之日起六个月内使基金的投资组合比例符合本基金合同第十二部分“(二)投资范围”、“(五)投资限制”的有关约定。本基金建仓期结束时各项资产配置比例符合基金合同约定。

§4管理人报告

4.1基金经理(或基金经理小组)简介

姓名	职务	任本基金的基金经理期限		证券从业年限	说明
		任职日期	离任日期		
皮敏	基金经理	2012-9-7	-	7.5	2005年至2009年在国信证券经济研究所任分析师，2009年6月加入博时基金管理有限公司，任固定收益部固定收益研究员。现任博时平衡配置混合基金、博时宏观回报债券基金、博时信用债纯债基金的基金经理。

4.2报告期内本基金运作遵规守信情况说明

在本报告期内,本基金管理人严格遵循了《中华人民共和国证券投资基金法》及其各项实施细则、《博时信用债纯债债券型证券投资基金 基金合同》和其他相关法律法规的规定,并本着诚实信用、勤勉尽责、取信于市场、取信于社会的原则管理和运用基金资产,为基金持有人谋求最大利益。本报告期内,基金投资管理符合有关法规和基金合同的规定,没有损害基金持有人利益的行为。

4.3公平交易专项说明

4.3.1 公平交易制度的执行情况

报告期内,本基金管理人严格执行了《证券投资基金管理公司公平交易制度指导意见》和公司制定的公平交易相关制度。

4.3.2 异常交易行为的专项说明

报告期内未发现本基金存在异常交易行为。

4.4报告期内基金的投资策略和业绩表现说明

4.4.1报告期内基金投资策略和运作分析

今年上半年债券市场整体表现不错,虽然经历过4月下旬和6月份的波折,但都算有惊无险。从结构上来看,中低评级表现要好于中高评级和利率产品;中长期债券的表现要好于中短期债券。本组合基本上还是按照以前的策略在执行,主要配置中等评级的企业债为主,其中城投债占有较高仓位,组合的杠杆水平维持在中等、合适水平。

从去年四季度开始,我们一直维持这个观点:2012年底的经济反弹不是自我见底,而是债务加速扩张的结果,未来一段时期的经济走势取决于新政府对于债务扩张与经济增速之间的看法。我们当时分析的结论是新政府已经完全表达出其在经济方面全新的施政纲领,那就是减少政府参与经济活动,释放被政府无效投资挤占的资源,同时松开对民间经济活动的各种行政约束。 坚持改革开放、坚持市场化。6月份的这一次银行间流动性波动再一次证实了我们的观点。

4.4.2报告期内基金的业绩表现

截至2013年6月30日,本基金份额净值为1.056元,累计份额净值为1.083元,报告期内净值增长率为3.10%,同期业绩基准涨幅为1.37%。

4.5 管理人对宏观经济、证券市场及行业走势的简要展望

基于对政策与宏观的判断,我们认为债券市场相对较好的环境当中,收益率水平经过反复之后应该会有明显下降过程,而收益率能下行多少,则依赖于政策执行的力度。

§5投资组合报告

5.1报告期末基金资产组合情况

序号	项目	金额(元)	占基金总资产的比例(%)
1	权益投资	-	-
	其中:股票	-	-
2	固定收益投资	2,027,293,132.70	87.76
	其中:债券	2,027,293,132.70	87.76
	资产支持证券	-	-
3	金融衍生品投资	-	-
4	买入返售金融资产	-	-
	其中:买断式回购的买入返售金融资产	-	-
5	银行存款和结算备付金合计	228,592,441.03	9.90
6	其他各项资产	54,124,262.41	2.34
7	合计	2,310,009,836.14	100.00

5.2报告期末按行业分类的股票投资组合

本基金本报告期末未持有股票。

5.3报告期末按公允价值占基金资产净值比例大小排序的前十名股票投资明细

本基金本报告期末未持有股票。

5.4报告期末按债券品种分类的债券投资组合

序号	债券品种	公允价值(元)	占基金资产净值比例(%)
1	国家债券	-	-
2	央行票据	-	-
3	金融债券	79,636,000.00	5.38
	其中:政策性金融债	79,636,000.00	5.38
4	企业债券	1,877,142,132.70	126.83
5	企业短期融资券	-	-
6	中期票据	70,515,000.00	4.76
7	可转债	-	-
8	其他	-	-
9	合计	2,027,293,132.70	136.97

5.5报告期末按公允价值占基金资产净值比例大小排名的前五名债券投资明细

序号	债券代码	债券名称	数量(张)	公允价值(元)	占基金资产净值比例(%)
1	1280345	12昆明产投债	700,000	71,925,000.00	4.86
2	130218	13国开18	700,000	69,601,000.00	4.70
3	122534	12泰开发	600,000	62,880,000.00	4.25
4	124310	13洪水利	600,000	60,000,000.00	4.05
5	1280323	12余姚水投债	550,000	57,502,500.00	3.89

5.6报告期末按公允价值占基金资产净值比例大小排名的前十名资产支持证券投资明细

本基金本报告期末未持有资产支持证券。

5.7报告期末按公允价值占基金资产净值比例大小排名的前五名权证投资明细

本基金本报告期末未持有权证。

5.8 报告期末本基金投资的股指期货交易情况说明

本基金本报告期末未持有股指期货。

5.9投资组合报告附注

5.9.1报告期内基金投资的前十名证券的发行主体没有被监管部门立案调查,或在报告编制日前一年内受到公开谴责、处罚。

5.9.2报告期内基金投资的前十名股票中,没有投资超出基金合同规定备选股票库之外的股票。

5.9.3其他各项资产构成

序号	名称	金额(元)
1	存出保证金	109,414.41
2	应收证券清算款	-
3	应收股利	-
4	应收利息	52,889,389.77
5	应收申购款	1,125,458.23
6	其他应收款	-
7	待摊费用	-
8	其他	-
9	合计	54,124,262.41

5.9.4报告期末持有的处于转股期的可转换债券明细

本基金本报告期末未持有处于转股期的可转换债券。

5.9.5报告期末前十名股票中存在流通受限情况的说明

本基金本报告期末前十名股票不存在流通受限情况。

5.9.6 投资组合报告附注的其他文字描述部分

由于四舍五入的原因,分项之和与合计项之间可能存在尾差。

§6开放式基金份额变动

单位:份

本报告期期初基金份额总额	1,252,405,475.75
本报告期基金总申购份额	431,094,490.35
减:本报告期基金总赎回份额	281,618,391.98
本报告期基金拆分变动份额	-
本报告期期末基金份额总额	1,401,881,574.12

§7影响投资者决策的其他重要信息

博时基金管理有限公司是中国内地首批成立的五家基金管理公司之一。“为国民创造财富”是博时的使命。博时的投资理念是“做投资价值的发现者”。截至2013年6月30日,博时基金公司共管理三十七只开放式基金和两只封闭式基金,并且受全国社会保障基金理事会委托管理部分社保基金,以及多个企业年金账户,公募基金资产规模逾1065.69亿元人民币,累计分红602.92亿元人民币,是目前我国资产管理规模最大的基金公司之一,养老金资产管理规模在同业中名列前茅。

1、基金业绩

根据银河证券基金研究中心统计,2013年二季度,股票型基金中,截至6月28日,博时医疗保健今年以来净值增长率在328只标准型股票基金中排名前1/3。混合灵活配置型基金方面,博时回报今年以来收益率在71只同类基金中排名第8。

固定收益方面,博时信用债纯债基金今年以来收益率在17只长期标准债券型基金中排名第1;博时裕祥分级债券A今年以来收益率在19只封闭式债券型分级子基金(优先份额)中名列第2。

海外投资方面, 博时标普500今年以来净值增长率在15只QDII指数股票型基金中排名第2, 该基金成立以来的涨幅达到15.94%。

2、客户服务

2013年二季度,博时基金共举办各类渠道培训活动逾450场,参加人数近1.2万人。

3、其他大事件

1)2013年4月,在股市动态分析杂志主办的 2012基金公司品牌管理与营销策划能力排行榜”评选活动中,博时标普500指数基金获得 2012年基金新产品营销策划案例奖”。

2)2013年4月10日,由上海证券报举办的第十届 金基金奖”颁奖典礼在上海举行,博时基金荣获金 基金十年·卓越公司奖”,博时裕阳封闭和博时裕隆封闭荣获 金基金十年·投资回报奖”,博时主题行业基金荣获 金基金·股票型基金奖5年期奖”,博时裕阳封闭荣获 金基金·分红基金奖3年期奖”。

3)2013年4月27日,由中国网、普益财富、西南财经大学信托与理财研究所三家机构联合主办的2013中国网·普益财富管理论坛在北京举行。博时基金荣获2013金手指奖评选 年度最佳财富管理基金公司”。

4)2013年6月26日,世界品牌实验室(WBL)在京发布2013年度(第十届)《中国500最具价值品牌》排行榜,博时基金以81.65亿的品牌价值位列第216名,品牌价值一年内提升了近20亿元,排名逐年上升。

§8备查文件目录

8.1备查文件目录

8.1.1中国证监会批准博时信用债纯债债券型证券投资基金设立的文件

8.1.2《博时信用债纯债债券型证券投资基金基金合同》

8.1.3《博时信用债纯债债券型证券投资基金托管协议》

8.1.4基金管理人业务资格批件、营业执照和公司章程

8.1.5博时信用债纯债债券型证券投资基金各年度审计报告正本

8.1.6报告期内博时信用债纯债债券型证券投资基金在指定报刊上各项公告的原稿

8.2存放地点:

基金管理人、基金托管人处

8.3查阅方式

投资者可在营业时间免费查阅,也可按工本费购买复印件

投资者对本报告书如有疑问,可咨询本基金管理人博时基金管理有限公司

博时一线通:95105568(免长途话费)

博时基金管理有限公司
2013年7月18日

博时标普500指数型证券投资基金

2013 第二季度 报告

2013年6月30日

基金管理人:博时基金管理有限公司
基金托管人:中国工商银行股份有限公司
报告送出日期:2013年7月18日

§1重要提示

基金管理人的董事会及董事保证本报告所载资料不存在虚假记载、误导性陈述或重大遗漏,并对其内容的真实性、准确性和完整性承担个别及连带责任。

基金托管人中国工商银行股份有限公司根据本基金合同规定,于2013年7月17日复核了本报告中的财务指标、净值表现和投资组合报告等内容,保证复核内容不存在虚假记载、误导性陈述或者重大遗漏。

基金管理人承诺以诚实信用、勤勉尽责的原则管理和运用基金资产,但不保证基金一定盈利。

基金的过往业绩并不代表其未来表现。投资有风险,投资者在作出投资决策前应仔细阅读本基金的招募说明书。

本报告中财务资料未经审计。

本报告期自2013年4月1日起至6月30日止。

§2基金产品概况

基金简称	博时标普500指数(QDII)
基金主代码	050025
交易代码	050025
基金运作方式	契约型开放式
基金合同生效日	2012年6月14日
报告期末基金份额总额	105,843,065.05份
投资目标	本基金紧密跟踪标的指数,追求跟踪偏离度和跟踪误差的最小化。
投资策略	本基金投资于标的指数成份股、备选成份股的投资比例不低于基金资产净值的85%。其余部分将主要投资于固定收益类证券、银行存款、现金等货币市场工具。 本基金的股票资产主要采取完全复制法，即完全按照标的指数成份股的构成及其权重构建基金股票组合，并根据标的指数成份股及其权重的变动而进行相应地调整。
业绩比较基准	标普500综合总收益指数(S&P 500 Index(Net TR))收益率
风险收益特征	属于高风险/高收益特征的开放式基金
基金管理人	博时基金管理有限公司
基金托管人	中国工商银行股份有限公司
境外资产托管人英文名称	The Bank of New York Mellon
境外资产托管人中文名称	纽约梅隆银行

§3主要财务指标和基金净值表现

3.1主要财务指标

单位:人民币元

主要财务指标	报告期(2013年4月1日-2013年6月30日)
1.本期已实现收益	1,020,124.63
2.本期利润	506,004.79
3.加权平均基金份额本期利润	0.0057
4.期末基金资产净值	119,644,513.16
5.期末基金份额净值	1.1304

注:本期已实现收益指基金本期利息收入、投资收益、其他收入(不含公允价值变动收益)扣除相关费用后的余额,本期利润为本期已实现收益加上本期公允价值变动收益。

所述基金业绩指标不包括持有人认购或交易基金的各项费用,计入费用后实际收益水平要低于所列数字。

3.2基金净值表现

3.2.1本报告期基金份额净值增长率及其与同期业绩比较基准收益率的比较

阶段	净值增长率①	净值增长率标准差②	业绩比较基准收益率③	业绩比较基准收益率标准差④	①-③	②-④
过去三个月	1.33%	0.87%	1.27%	0.87%	0.06%	0.00%

3.2.2自基金合同生效以来基金累计净值增长率变动及其与同期业绩比较基准收益率变动的比较

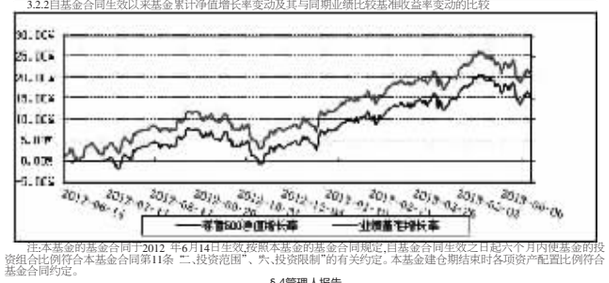

注:本基金的基金合同于2012年6月14日生效,按照本基金的基金合同规定,自基金合同生效之日起六个月内使基金的投资组合比例符合本基金合同第11条“二、投资范围”、“六、投资限制”的有关约定。本基金建仓期结束时各项资产配置比例符合基金合同约定。

§4管理人报告

4.1基金经理(或基金经理小组)简介

姓名	职务	任本基金的基金经理期限		证券从业年限	说明
		任职日期	离任日期		
胡俊敏	基金经理	2012-11-13	-	6	1996年起先后在哈佛大学、惠普安捷伦科技、洛姆森金融公司、贝莱德全球金融公司工作。2011年2月加入博时基金管理有限公司，现任博时特许价值基金、博时上证自然资源ETF基金及其联接基金、博时沪深300指数基金的基金经理。
王红欣	基金经理/ETF及量化投资组投资总监	2013-1-9	-	19	1994年起先后在RXR期货管理公司、Aeltus投资管理公司、Putnam投资公司、Acadian资产管理公司、易方达资产管理(香港)有限公司工作。2012年10月加入博时基金管理有限公司，担任股票投资部ETF及量化投资组投资总监、博时标普500指数型证券投资基金、博时裕富沪深300指数证券投资基金基金经理。

4.2境外投资顾问为本基金提供投资建议的主要成员简介

本基金未聘请境外投资顾问。

4.3报告期内本基金运作遵规守信情况说明

在本报告期内,本基金管理人严格遵循了《中华人民共和国证券投资基金法》及其各项实施细则、《博时标普500指数型证券投资基金基金合同》和其他相关法律法规的规定,并本着诚实信用、勤勉尽责、取信于市场、取信于社会的原则管理和运用基金资产,为基金持有人谋求最大利益。本报告期内,基金投资管理符合有关法规和基金合同的规定,没有损害基金持有人利益的行为。

4.4公平交易专项说明

4.4.1公平交易制度的执行情况

报告期内,本基金管理人严格执行了《证券投资基金管理公司公平交易制度指导意见》和公司制定的公平交易相关制度。

4.4.2异常交易行为的专项说明

报告期内未发现本基金存在异常交易行为。

4.5报告期内基金的投资策略和业绩表现说明

4.5.1报告期内基金投资策略和运作分析

本基金主要投资于标普500综合总收益指数(S&P 500 Index(Net TR))成份股及备选成份股,以期获得标的指数所表征的市场平均水平的投资收益。截至季末,基金投资于标的指数成份股、备选成份股的投资比例不低于基金资产净值的85%,投资于现金的比例不低于基金资产净值的5%。

本基金的股票资产主要采取完全复制法,即完全按照标的指数成份股的构成及其权重构建基金股票组合,并根据标的指数成份股及其权重的变动而进行相应地调整。为了减轻由于现金拖累产生的跟踪误差,本基金用少量资产投资标的指数股指期货,以达到最有效跟踪标的指数的投资目标。

4.5.2报告期内基金的业绩表现

截至2013年6月30日,本基金份额净值为1.1304元,累计份额净值为1.1584元,报告期内净值增长率为1.33%,同期业绩基准涨幅为1.27%。

4.6管理人对宏观经济、证券市场及行业走势的简要展望

2013年2季度,美国经济持续复苏。房地产加速复苏,表现强劲;失业率缓慢改善,企业的创新能力不断提升。标普500指数也屡创新高。近期指数有所回调,主要是对美联储退出QE的一致预期。另外,从经济数据上来看,第2季度财政减支对经济的拖累有限。

展望下半年,指数上涨的主要压力来自两个方面,一方面仍然是对美联储退出QE