透视基金数据 把握投资机会

上海证券有限责任公司 SHANGHAI SECURITIES CO.,LTD. 本版数据除注明外均由上海证券基金评价研究中心提供

上海证券基金评价研究中心 QDII基金一周业绩表现(2013-8-19-2013-8-25)

代码	名称	成立日期	投资分类	管理人	境内托管行	基金经理	最新份额(亿份)	单位净值(元)	业绩比较基准	净值增长率% 最近一周	今年以来	成立以来
202801	南方金球	2007-09-19	全球混合型	南方	工行	黄亮 曲扬	159.98	0.70	MSCI世界指数×60%+MSCI新兴市场指数×40%	-1.28	-0.14	-30.47
000041	华夏金球	2007-10-09	全球股票型	华夏	建行	崔强 杨巍 周全	168.29	0.79	MSCI资本国际全球指数×100%	-1.12	-1.49	-21.41
070012	嘉实海外	2007-10-12	全球股票型	嘉实	中行	钟山	167.81	0.59	MSCI中国指数×100%	-1.50	-3.58	-40.74
377016	上投亚太	2007-10-22	亚太股票型	上投摩根	工行	杨逸枫 张军	188.31	0.53	MSCI(不含日本)×100%	-3.80	-8.64	-47.22
486001	工银金球	2008-02-14	全球股票型	工银瑞信	中行	郑源 游凯峰	9.03	1.04	MSCI中国指数×40%+MSCI全球股票指数×60%	-0.48	8.70	4.12
241001	华宝海外	2008-05-07	全球股票型	华宝兴业	建行	周欣	0.95	1.21	MSCI中国自由指数×100%	-2.35	12.59	20.70
183001	银华全球	2008-05-26	全球区域增长型	银华	中行	乐育涛	0.99	0.77	香港恒生指数×40%+标普全球市场指数×60%	-2.28	-7.34	-23.00
519601	海富通海外	2008-06-27	全球股票型	海富通	建行	杨铭	1.49	1.30	MSCI中国指数×100%	-1.96	-0.46	39.28
519696	交银环球	2008-08-22	全球价值型	交银施罗德	建行	骆超 晏青	1.16	1.42	香港恒生指数×30%+标普全球大中盘指数×70%	-0.84	6.60	39.41
118001	易方达亚洲	2010-01-21	亚洲股票型	易方达	工行	管宇	1.05	0.77	MSCI亚洲除日本指数×100%	-4.09	-12.85	-22.70
217015	招商全球	2010-03-25	全球股票型	招商	工行	牛若磊	1.37	0.87	MSCI世界能源指数×25%+MSCI世界材料指数×75%	-1.03	-8.64	-13.30
160213	国泰纳指	2010-04-29	全球被动指数型	国泰	建行	霍海	2.61	1.30	纳斯达克100指数×100%	0.85	13.52	41.99
486002	工银精选	2010-05-25	全球股票型	工银瑞信	建行	郑源 游凯峰	0.93	1.09	MSCI世界指数×100%	0.74	15.54	9.30
080006	长盛环球	2010-05-26	全球股票型	长盛	中行	吴迪	0.54	0.94	MSCI世界大盘股指数×100%	-0.74	6.58	-1.62
161210	国投新兴	2010-06-10	全球股票型	国投瑞银	工行	冯海波	0.48	0.88	MSCI新兴市场指数×100%	-4.46	-14.16	-12.10
470888	汇添富亚洲	2010-06-25	亚洲(除日本)股票型	汇添富	工行	王钦人	0.68	0.98	MSCI中国指数×40%+MSCI太平洋(除日本)×60%	-1.80	2.71	0.19
050015	博时亚太	2010-07-27	亚洲股票型	博时	工行	张武闪	0.90	1.04	MSCI大中华指数×65%+MSCI(不含大中华)×35%	-1.99	2.88	4.10
270023	广发亚太	2010-08-18	亚太股票型	广发	工行	丁薇	1.44	1.15	MSCI(不含日本)×100%	-0.86	20.93	15.00
539001	建信全球机遇	2010-09-14	全球股票型	建信	工行	赵英俊	2.43	0.94	标普全球BMI市场指数×70%+标准普尔BMI中国×30%	-0.84	3.75	-5.90
040018	华安香港	2010-09-19	香港股票型	华安	工行	苏沂涵 詹启森	1.97	0.90	MSCI大中华指数×100%	-2.18	1.70	-16.10
160717	恒生H股	2010-09-30	香港被动指数型	嘉实	建行	杨阳	1.13	0.70	恒生中国企业指数×100%	-2.39	-12.36	-29.89
206006	鹏华环球发现	2010-10-12	全球股票型	鹏华	建行	张珂 袁韬	0.96	0.90	MSCI世界指数×50%+MSCI新兴市场指数×50%	-0.77	-2.91	-9.80
100050	富国全球	2010-10-20	全球债券型	富国	工行	李军	0.77	0.93	Barclay全债指数×100%	-0.75	-8.28	-6.90
460010	华泰亚洲	2010-12-02	亚洲股票型	华泰柏瑞	中行	黄晖红	0.67	0.83	MSCI(不含日本)×100%	-3.15	1.39	-17.10
161815	银华通胀	2010-12-06	全球主题型	银华	建行	王海	3.13	0.79	标普高盛商品×100%	-0.25	-6.97	-21.20
160121	南方金砖	2010-12-09	金砖四国被动指数型	南方	工行	黄亮	1.99	0.74	活期存款利率(税后)×5%+金砖四国指数×95%	-1.73	-12.84	-24.55
163510	信诚四国	2010-12-17	金砖四国积极配置型	信诚	中行	刘德明 王崧	0.64	0.76	标普金砖四国×100%	-2.30	-10.54	-23.60
320013	诺安全球	2011-01-13	全球股票型	诺安	工行	宋青	12.24	0.84	伦敦金价格×100%	0.36	-18.16	-8.77
519662	海富中华	2011-01-27	大中华股票型	海富通	中行	杨铭	0.83	0.78	MSCI金龙净总收益×100%	-1.63	-6.44	-21.60
378006	上投全球	2011-01-30	全球股票型	上投摩根	建行	王翔棋	0.75	0.84	MSCI新兴市场一总回报×100%	-2.45	-12.38	-16.50
164714	招商金砖	2011-02-11	金砖四国被动指数型	招商	中行	牛若磊	1.23	0.72	金砖四国40×100%	-1.63	-10.64	-27.80
163813	中银全球	2011-03-03	全球股票型	中银	建行	陈学林	3.80	0.80	MSCI资本国际全球指数×60%+美国3月政府债×40%	-0.25	-7.16	-19.60
241002	华宝成熟市场	2011-03-15	成熟市场股票型	华宝兴业	中行	周晶	0.53	0.97	MSCI全球股票指数×50%+花旗全球政府债×50%	-0.72	4.85	-2.80
096001	大成500	2011-03-23	美国被动指数型	大成	中行	冯凌浩	0.76	1.17	标普500等权重全收益×100%	0.34	16.12	16.70
519981	长信标普	2011-03-30	美国增强指数型	长信	中行	薛天	0.25	1.16	标普100等权重指数×100%	-0.09	13.15	19.64
050020	博时抵通债	2011-04-25	全球增强回报型	博时	中行	章强	5.88	0.67	标普高盛商品量×20%+标普高盛农产品×30%+标普高盛能源×20%+通胀综合指数指数×30%	-1.03	-14.97	-33.00
161116	易基黄金	2011-05-06	全球股票型	易方达	农行	管宇	6.70	0.74	伦敦国际现货黄金×100%	0.13	-21.15	-25.80
040021	华安大中华	2011-05-17	大中华地区股票型	华安	中行	苏沂涵 詹启森	0.74	0.96	MSCI金龙净总收益×100%	-1.94	2.02	-3.90
539002	建信新兴市场	2011-06-21	全球股票型	建信	工行	赵英俊	1.10	0.85	MSCI新兴市场净总回报×100%	-2.08	-14.11	-15.40
270027	广发全球	2011-06-28	全球被动指数型	广发	工行	邵炜	2.67	0.93	标普全球农业×100%	-1.28	-1.38	-7.49

代码	名称	成立日期	投资分类	管理人	境内托管行	基金经理	最新份额(亿份)	单位净值(元)	业绩比较基准	净值增长率% 最近一周	今年以来	成立以来
100055	富国消费	2011-07-13	全球股票型	富国	工行	李军 张峰	0.78	1.17	道琼斯美国消费品指数×100%	-0.34	10.00	16.60
229001	泰达全球	2011-07-20	全球股票型	泰达宏利	建行	刘威	0.47	0.99	MSCI资本国际全球GDP×100%	0.10	5.11	-1.20
160719	嘉实黄金	2011-08-04	全球股票型	嘉实	工行	杨阳	2.42	0.75	伦敦金价格×100%	0.27	-19.55	-24.70
164701	添富贵金	2011-08-31	全球股票型	汇添富	工行	韩中立	3.81	0.72	伦敦金价格×100%	0.28	-19.69	-27.80
262001	景顺大中华	2011-09-22	大中华地区股票型	景顺长城	工行	谢天翎	0.48	1.19	MSCI金龙净总收益×100%	-1.32	6.21	20.44
320017	诺安收益	2011-09-23	全球股票型	诺安	工行	赵磊	1.86	0.99	富时RELTX总回报指数×100%	1.44	-5.00	-1.10
160125	南方中国	2011-09-26	中国被动指数型	南方	农行	黄亮	0.68	0.99	中国中小盘指数×100%	-1.60	-2.34	7.96
163208	诺安油气	2011-09-27	全球股票型	诺安	招行	宋青	3.25	1.01	标普能源行业指数×100%	0.00	6.20	1.10
162411	华宝油气	2011-09-29	美国股票型	华宝兴业	建行	施施乐	0.33	1.04	标普油气上游股票指数×100%	0.00	9.73	3.80
206011	鹏华美国	2011-11-25	美国股票型	鹏华	建行	袁韬	2.56	1.00	MSCI美国REIT净总收益×100%	1.32	-1.87	3.75
165513	信诚商品	2011-12-20	全球混合型	信诚	中行	李舒禾 刘德明	0.50	0.80	标普高盛商品×100%	-0.99	-5.08	-19.60
457001	国富机会	2012-02-22	亚洲股票型	国海富兰克林	农行	管宇	0.63	0.93	MSCI亚洲除日本指数×100%	-4.13	-11.94	-7.10
378546	上投资源	2012-03-26	全球股票型	上投摩根	中行	张军	0.49	0.77	汇丰矿产黄金能源指数×100%	-1.53	-21.57	-22.90
160416	华安石油	2012-03-29	全球被动指数型	华安	建行	徐宜宜	0.89	1.01	标普全球石油指数×100%	-0.88	1.20	5.38
160216	国泰商品	2012-05-03	全球股票型	国泰	建行	霍海	0.45	0.88	国泰大宗商品×100%	-0.57	-11.41	-12.30
519709	交银资源	2012-05-22	全球股票型	交银施罗德	建行	骆超	0.22	1.14	MSCI全球原材料×65%+MSCI全球能源×35%	-0.35	7.37	13.70
118002	易方达全球	2012-06-04	全球增强指数型	易方达	中行	费鹏	0.59	1.26	标普消费×100%	0.24	16.73	25.60
050025	博时500	2012-06-14	全球被动指数型	博时	工行	胡崇斌 王红欣	1.06	1.17	标普500净总收益×100%	0.11	14.75	19.68
539003	建信全球资源	2012-06-26	全球股票型	建信	中行	李博涵 赵英俊	0.34	0.99	MSCI全球能源净收益率×50%+MSCI全球原材料净收益×50%	-0.40	-2.36	-0.80
070031	嘉实全球	2012-07-24	全球股票型	嘉实	农行	蔡德森 高西	2.99	0.95	富时RELTX总回报指数×100%	-0.11	-4.47	-3.71
159920	华夏恒生ETF	2012-08-09	中国香港被动指数型	华夏	交行	王路 张弘弢	2.58	1.00	香港恒生指数×100%	-2.65	-3.30	-0.05
510900	恒生ETF	2012-08-09	中国香港被动指数型	易方达	中行	张桂记	1.75	0.92	恒生中国企业指数×100%	-2.72	-13.05	-7.77
270042	广发纳指	2012-08-15	全球被动指数型	广发	中行	邱炜	1.06	1.09	纳斯达克100指数×100%	0.84	13.61	8.50
110033	恒生ETF联接	2012-08-21	中国香港被动指数型	易方达	交行	张桂记	0.00	0.15	活期存款利率(税后)×5%+恒生中国企业指数×95%	-2.62	-11.09	-3.61
000071	华夏恒生ETF联接	2012-08-21	中国香港被动指数型	华夏	交行	王路 张弘弢	1.65	0.99	活期存款利率(税后)×5%+香港恒生指数×95%	-2.57	-4.37	-1.50
110032	恒生ETF联接现汇	2012-08-21	中国香港被动指数型	易方达	交行	张桂记	0.00	0.15	活期存款利率(税后)×5%+恒生中国企业指数×95%	-2.62	-11.09	-3.61
110031	恒生ETF联接	2012-08-21	中国香港被动指数型	易方达	中行	张桂记	1.48	0.94	活期存款利率(税后)×5%+恒生中国企业指数×95%	-2.55	-12.71	-6.02
100061	富国中国	2012-09-04	中国香港股票型	富国	工行	张峰	0.35	1.37	HIBOR-3个月×20%+中国中小盘指数×80%	-1.23	21.60	36.80
001063	华夏海外C	2012-12-07	全球债券型	华夏	建行	刘鲁且	3.40	0.98	三年定期利率(税后)×100%	-1.50	-1.90	-1.80
001061	华夏海外A	2012-12-07	全球债券型	华夏	建行	刘鲁且	5.93	0.99	三年定期利率(税后)×100%	-1.50	-1.70	-1.50
050203	博时亚洲现钞	2013-02-01	亚洲债券型	博时	招行	过钧	17.30	0.16	JP亚洲债券指数×100%	-1.10	-0.06	-0.06
050030	博时亚洲	2013-02-01	亚洲债券型	博时	招行	过钧	17.29	1.00	JP亚洲债券指数×100%	-1.04	-0.13	-0.13
050202	博时亚洲现汇	2013-02-01	亚洲债券型	博时	招行	过钧	17.30	0.16	JP亚洲债券指数×100%	-1.10	-0.06	-0.06
161620	融通丰利	2013-02-05	全球混合型	融通	工行	胡长雁	6.24	0.94	活期存款利率(税后)×5%+高收益流通总收益×30%+MLPI价格指数×20%+MB42&CCF×25%+MB4&CCF×20%	-0.74	-6.50	-6.50
000049	中银资源	2013-03-19	全球被动指数型	中银	招行	陈学林	0.60	0.99	活期存款利率(税后)×5%+标普资源等权重×95%	-0.70	-0.60	-0.60
513100	国泰纳指100ETF	2013-04-25	全球被动指数型	国泰	建行	霍海	0.72	1.03	纳斯达克100指数×100%	0.98	3.10	3.10
000103	国泰中企	2013-04-26	全球债券型	国泰	农行	吴向军	7.00	0.99	JP亚洲债券指数×100%	-0.71	-1.50	-1.50

上海证券各类型基金净值走势及业绩表现

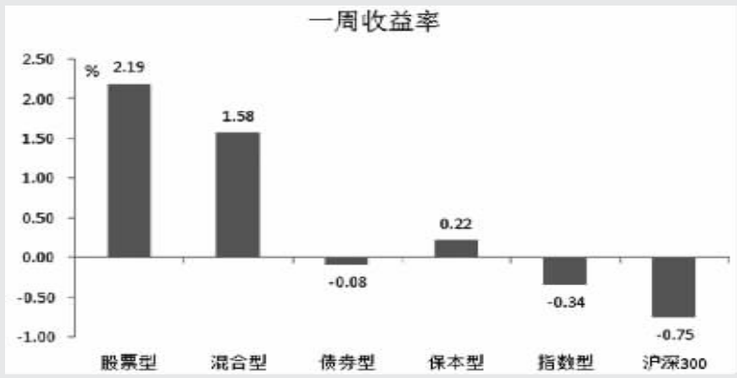

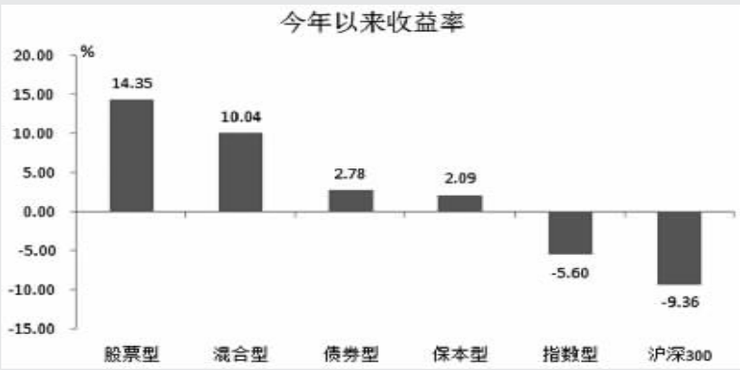

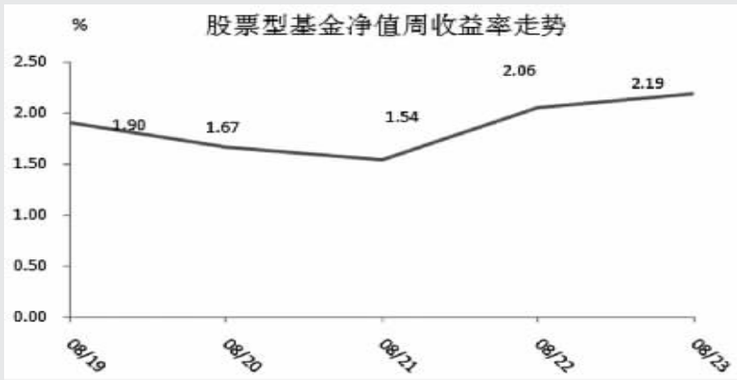

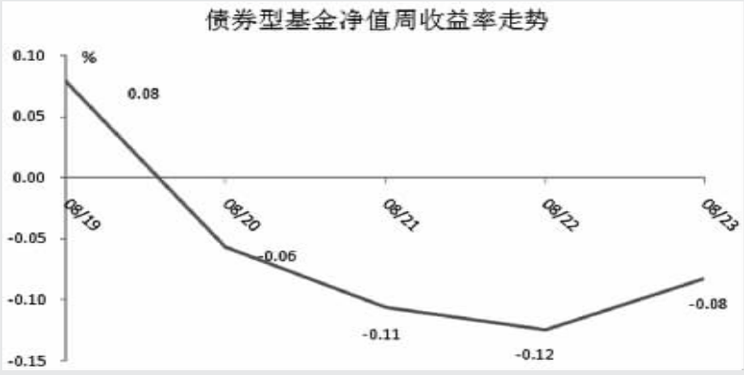

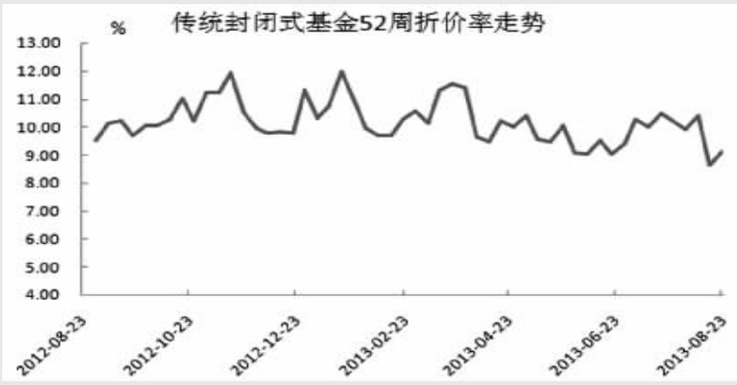

LOF基金一周业绩表现

代码	名称	收盘价(元)	周价格涨幅%	折溢价率%
160105	南方积配	0.98	1.45	-1.34
160106	南方高增	1.48	1.79	-0.44
160119	南方500ETF联接	0.89	0.68	-1.18
160123	南方50债A	1.07	0.66	0.76
160130	南方永利	0.97	-1.02	-3.49
160211	国泰小盘	1.08	1.03	-1.73
160212	国泰优势	0.85	2.90	-0.47
160215	国泰价值	0.81	-2.31	0.00
160311	华夏蓝筹	0.83	0.36	-0.48
160314	华夏行业	0.97	0.83	-0.82
160415	华安深证300	0.88	-1.02	0.34
160505	博时主题	1.60	-1.72	-0.99
160512	博时卓越	1.03	-0.39	-1.34
160607	鹏华价值	0.72	-1.37	-0.55
160610	鹏华动力	1.09	0.18	-1.09
160611	鹏华治理	0.91	-0.33	-0.87
160613	鹏华创新	1.24	2.47	-0.64
160615	鹏华300	0.83	-2.23	-0.36
160616	鹏华500	0.75	0.67	-0.66
160706	嘉实沪深300ETF联接	0.62	-0.79	-0.54
160716	嘉实50	0.62	0.81	1.52
160720	嘉实中期企债A	0.99	-5.16	-0.69
160805	长盛同智	0.80	2.69	-1.80
160807	长盛300	0.77	-4.44	-0.13
160910	大成创新	0.77	0.66	0.13
160916	大成优选	1.11	0.09	-0.63
161005	富国天惠	1.46	-0.07	0.34
161010	富国天丰	1.03	-0.29	-0.19
161017	富国500	1.00	0.70	-0.99
161119	易基综债A	1.01	0.40	-0.61
161211	国投金融	0.78	-1.26	0.00
161213	国投消费	0.87	-3.85	-0.11
161217	国投资源	0.62	-1.12	4.58
161219	国投产业	1.24	0.00	-0.72
161607	融通巨潮	0.71	-3.01	-0.28
161610	融通领先	0.76	0.13	0.40
161706	招商成长	1.07	-2.11	-2.66
161810	银华内需	0.78	-0.64	-0.64

代码	名称	收盘价(元)	周价格涨幅%	折溢价率%
161811	银华300	0.75	0.00	3.29
161813	银华信用	1.00	-0.20	-0.10
161820	银华纯债	1.05	-0.19	-1.59
161821	银华50A	1.01	0.20	0.30
161903	万家公用	0.53	0.00	-0.54
161907	万家红利	0.72	-12.88	-8.54
162006	长城久富	1.13	0.36	-1.34
162207	泰达效率	0.92	2.92	-0.37
162307	海富100	0.68	-0.87	1.95
162605	景顺鼎益	1.06	2.72	-1.03
162607	景顺资源	0.75	-0.79	-0.92
162703	广发小盘	1.87	-0.79	0.28
162711	广发500	0.81	0.00	-1.10
163001	长信100	0.76	-3.94	3.85
163110	申万量化	0.95	2.47	-1.45
163302	大摩资源	1.87	-1.06	-1.74
163402	兴全趋势	0.86	-2.82	-0.94
163407	兴全300	0.81	3.33	2.98
163409	兴全绿色	1.15	3.06	-0.95
163412	兴全轻资产	1.36	6.90	-0.87
163415	兴全模式	0.99	0.00	0.82
163503	天治核心	0.56	1.26	-0.95
163801	中银中国	1.42	0.71	-1.31
163821	中银300	0.96	1.05	-0.21
164205	天弘深成	0.65	-1.21	0.00
163309	建信300	0.68	-2.86	0.29
163313	建信优势	0.92	-0.86	-0.86
165508	信诚深度	1.17	7.31	0.77
165512	信诚机遇	1.27	-0.31	3.01
165516	信诚周期	1.22	-1.77	-1.77
165806	东吴300	0.83	-7.05	-4.92
166001	中欧趋势	0.73	-4.21	-2.36
166006	中欧小盘	0.84	-3.01	-0.14
166007	中欧300	0.77	9.38	-0.06
166008	中欧强债	1.02	-0.29	0.57
166009	中欧动力	1.09	-0.28	-0.47
167901	华宏300	0.91	0.77	-1.51

ETF基金一周业绩表现

代码	名称	跟踪标的指数	管理人	境内托管行	净值增长率(%) 最近一周	今年以来	成立以来
159901	深证100ETF	深证100指数	易方达	工行	-0.74	-0.30	0.16
159902	中小一板	中小一板指数	华夏	建行	3.31	0.17	0.03
159903	深证100ETF	深证成指	南方	工行	-0.12	-0.10	0.03
159905	深红利	深证红利价值指数	工银瑞信	建行	-4.48	0.41	0.04
159906	深证成长	深证成长价值指数	大成	工行	1.47	0.26	-0.03
159907	中小板300	中小板300指数	广发	工行	3.38	0.08	-0.04
159908	深证100ETF	深证成指(除权除息)价格指数	鹏华	工行	1.14	-0.10	-0.04
159909	深证100ETF"TMT"指数	深证成指(除权除息)"TMT"分类指数	招商	建行	3.24	0.14	-0.13
159910	深证100ETF"医药"指数	深证成指(除权除息)"医药"分类指数	鹏华	建行	-0.93	-0.43	-0.03
159911	深证100ETF"消费"指数	深证成指(除权除息)"消费"分类指数	鹏华	建行	2.43	-0.08	-0.03
159912	深证300ETF指数	深证300指数	汇添富	工行	0.34	-0.49	-0.03
159913	深证300ETF"价值"指数	深证300指数"价值"分类指数	汇添富	工行	-2.16	1.13	0.11
159915	创业板ETF指数	创业板指数	易方达	工行	7.28	-0.63	-0.19
159916	深证700ETF指数	深证700指数	大成	工行	4.83	1.29	0.03
159917	小康ETF指数	中证小康指数	国泰	建行	2.24	-0.18	-0.06
159918	深证100(价格)ETF指数	深证100(价格)指数	鹏华	建行	0.27	-1.38	-0.06
159919	深证300ETF指数	深证300指数	嘉实	建行	-0.93	-0.24	0.03
159920	恒生ETF指数	恒生指数(价格)指数	华夏	交行	-2.68	-1.26	0.26
159921	深证300ETF"价值"指数	深证300指数"价值"分类指数	汇添富	工行	-1.52	-0.16	-0.17
159922	深证500ETF指数	中证500指数	嘉实	建行	2.11	-0.63	-0.03
159923	深证100ETF指数	深证100指数	大成	工行	-0.82	-1.06	0.17
159924	深证300ETF"成长"指数	深证300指数"成长"分类指数	招商	建行	-0.87	-0.65	0.10
159925	沪深300ETF指数	沪深300指数	南方	工行	-0.67	-0.19	0.03
159926	国债ETF(交易代码511010)国债指数(净价)×70+银行间债券指数(净价)×30	国债指数	易方达	建行	0.43	-0.83	
510110	沪综ETF	上证180×25+沪综指数	国泰	建行	-1.44	0.16	0.00
510120	沪商ETF	上证商业指数	博时	建行	-1.44	0.14	0.13
510300	沪300ETF	沪深300指数	华泰证券	建行	-1.46	0.00	0.03
510500	沪500ETF	上证中证500指数	华泰证券	建行	-1.79	0.00	0.03
510600	沪央企ETF	上证央企100指数	长城证券	工行	-2.69	0.04	0.04
510680	沪民营ETF	上证民营企业指数	国泰	建行	-1.08	-1.53	0.13
510810	沪国有ETF	上证国有企业指数	国泰	建行	-2.90	-0.28	0.13

代码	名称	跟踪标的指数	管理人	境内托管行	净值增长率(%) 最近一周	今年以来	成立以来
510180	上证180ETF	上证180指数	华安	建行	-1.29	-1.20	
510880	中国红利ETF	上证中国红利指数	华泰证券	建行	-0.69	-0.23	0.01
510300	沪深300ETF	沪深300指数	华泰证券	建行	-1.57	-1.36	0.07
510050	上证50ETF	上证50指数	华夏	建行	-1.25	0.05	0.00
510170	商品ETF	上证大宗商品现货全收益指数	华安	建行	-1.00	-1.13	0.00
510150	消费ETF	上证消费指数	华安	建行	-0.79	-0.82	0.20
510130	新综指ETF	上证综合指数	华安	建行	-1.46	-2.26	0.08
510110	沪综ETF	上证综合指数	国泰	建行	-0.68	0.09	0.23
510210	沪工业ETF	上证工业指数	华夏	建行	-1.26	-0.04	0.01
510060	央企50ETF	上证央企50指数	华夏	建行	-1.46	-0.02	0.01
510030	沪价值ETF	上证价值指数	华安	建行	-1.44	-0.14	0.01
510020	沪超大盘ETF	上证超大盘指数	华安	建行	-1.44	-0.14	0.01
510040	沪中盘ETF	上证中盘指数	华安	建行	-1.44	-0.14	0.01
510070	沪公司治理ETF	上证公司治理指数	华安	建行	-1.44	-0.14	0.01
510080	沪新兴ETF	上证新兴产业指数	华安	建行	-1.44	-0.14	0.01
510090	沪责任ETF	上证责任投资指数	华安	建行	-1.44	-0.14	0.01
510290	沪中期国债ETF	上证中期国债指数	华安	建行	-1.44	-0.14	0.01
510660	沪医药ETF	上证医药卫生行业指数	华安	建行	-2.55	-0.68	0.04
510670	沪金融ETF	上证金融业指数	华安	建行	-1.44	-0.14	0.01
510680	沪民营ETF	上证民营企业指数	华安	建行	-1.44	-0.14	0.01
510690	沪央企ETF	上证央企100指数	华安	建行	-1.44	-0.14	0.01
510880	沪红利ETF	上证中国红利指数	华安	建行	-1.44	-0.14	0.01
510900	沪H股ETF	上证H股指数	华安	建行	-1.44	-0.14	0.01
511010	国债ETF指数	上证国债指数	国泰	建行	-0.43	-0.14	0.01
511020	活债ETF指数	上证活跃债指数	华夏	建行	-0.43	-0.14	0.01
511030	公司债ETF指数	上证公司债指数	华夏	建行	-0.43	-0.14	0.01
511040	企债ETF指数	上证企业债指数	华夏	建行	-0.43	-0.14	0.01
511050	央企50ETF指数	上证央企50债指数	华夏	建行	-0.43	-0.14	0.01
511060	央企15ETF指数	上证央企15债指数	华夏	建行	-0.43	-0.14	0.01
511070	100AAETF指数	上证100AA级公司债指数	华夏	建行	-0.43	-0.14	0.01
511080	可转债ETF指数	上证可转换债券指数	国泰	建行	-0.43	-0.14	0.01
511090	30年期国债ETF指数	上证30年期国债指数	华夏	建行	-0.43	-0.14	0.01
511100	信用债ETF指数	上证信用债指数	华夏	建行	-0.43	-0.14	0.01
511110	城投债ETF指数	上证城投债指数	华夏	建行	-0.43	-0.14	0.01
511120	货币ETF指数	上证货币市场基金指数	国泰	建行	-0.01	-0.01	0.00
511130	30年国债ETF指数	上证30年期国债指数	华夏	建行	-0.43	-0.14	0.01
511140	中证500ETF指数	中证500指数	大成	建行	-4.39	-4.90	-0.06
511150	央行7-10年ETF指数	中证央行7-10年期国债指数	国泰	建行	-0.43	-0.14	0.01
511160	央行1-3年ETF指数	中证央行1-3年期国债指数	国泰	建行	-0.43	-0.14	0.01
511170	央行3-5年ETF指数	中证央行3-5年期国债指数	国泰	建行	-0.43	-0.14	0.01
511180	央行5-7年ETF指数	中证央行5-7年期国债指数	国泰	建行	-0.43	-0.14	0.01
511190	央行10年以上ETF指数	中证央行10年以上国债指数	国泰	建行	-0.43	-0.14	0.01
511200	央行1-5年ETF指数	中证央行1-5年国债指数	国泰	建