

STCN 证券时报网·中国 http://data.stcn.com

融资融券业务市场运行周报

一、两融交易分析

1、上周两融交易概况。截至8月23日，融资融券余额为2449.01亿元，环比上涨1.44%。其中，融资余额为2408.21亿元，环比上涨1.52%；融券余额为40.80亿元，环比下跌2.65%。

融资买入额略大，单日融资买入154.90亿元，有两个交易日的融资买入额在130亿元以上，另外两个交易日的融资买入额在110亿元以上。

融券做空力度则环比增加19.05%。其中，融券做多力度主要集中在周二、周三；融券做空力度主要集中在周二。

3、上周两融标的证券交易情况。上周，融资余额增幅最高的3只标的股票依次是：华润三九、莲花味精、用友软件。

从日均数据来看，在上周的5个交易日中，日均融资买入额为131.18亿元，环比大幅下跌19.51%，日均融资偿还额为123.99亿元，环比大幅下跌19.42%。

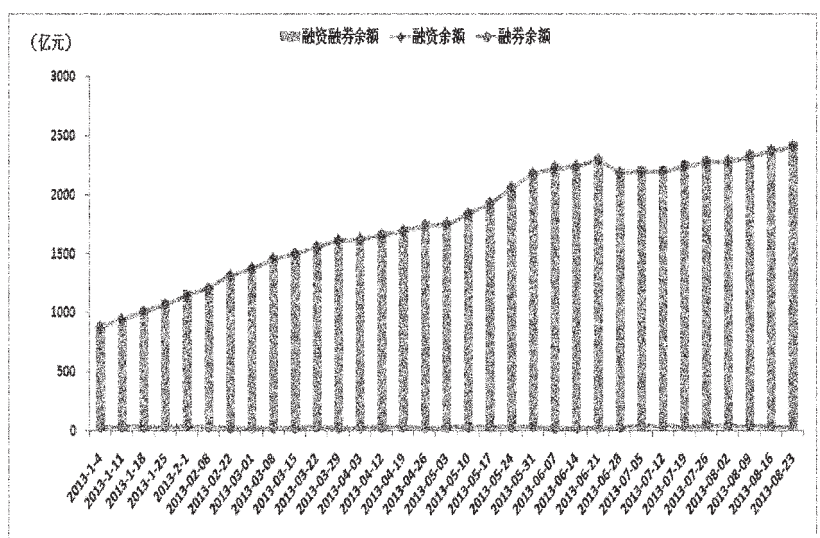
总体来看，上周无论是融资交易，还是融券交易均表现萎靡，交易量双双大幅下跌。

二、机构推荐与预警标的证券以及转融通业务进展情况

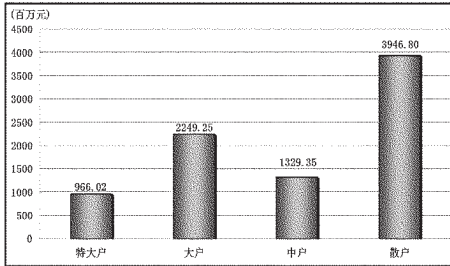
1、研究机构推荐标的证券情况。据巨潮汇总各家券商研报数据统计，上周获得机构推荐最多的前几名标的股票分别是金地集团、招商地产、海螺水泥。

2、转融通业务上周进展情况。转融通业务的最新情况为：最近4周共有116.83亿元的28天档期的资金借出。

今年以来各周末融资融券余额情况



各类资金当日净流量对比



市场资金动态

Table with columns: 行业, 涨幅(%), 资金净流量(亿元), 特大户(亿元), 大户(亿元).

资金净流入行业前十

Table with columns: 行业, 资金净流量(亿元), 主力资金(亿元), 散户(亿元), 回报(%).

每日个股资金净流入(出)前十

Table with columns: 代码, 简称, 净流入排名, 净流入(亿元), 主力资金(亿元), 日涨跌幅(%).

个股连续流入(出)天数排名

Table with columns: 代码, 简称, 连续流入天数, 累计净流入(亿元), 累计涨跌幅(%).

据STCN资金流向快报(http://data.stcn.com/statistical/Data.shtml)数据显示，8月26日，沪深两市共流入资金84.91亿元，资金结束前一交易日的流出状态，转而流入。

指数方面，上证180指数成份股资金流入31.36亿元，深证成指成份股资金流入7.48亿元，沪深300指数成份股资金流入41.02亿元。

融资融券余额增幅前十名标的股票

Table with columns: 排名, 代码, 简称, 环比增幅(%), 数值(万元).

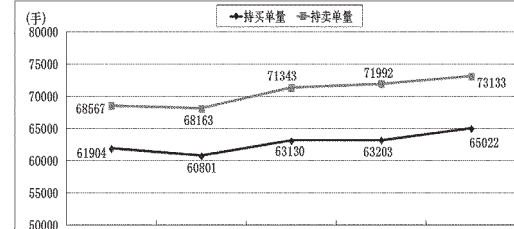
ETF基金融资融券余额增幅情况

Table with columns: 代码, 简称, 排名, 环比增幅(%), 数值(万元).

研究机构推荐标的证券情况

Table with columns: 代码, 简称, 推荐家数, 最高目标价(元), 最高推荐机构, 上周五收盘价(元).

前20名会员持买单量和卖单量合计



中金所结算会员成交持仓排名

Table with columns: 名次, 会员简称, 成交持仓(手), 比上交易日增减, 名次, 会员简称, 成交持仓(手), 比上交易日增减.

上海期货交易所所有有色金属期货价格指数

Table with columns: 指数名称, 昨开价, 昨收价, 前一交易日收市价, 涨跌点数.

主力合约期货行情

Table with columns: 品种, 开盘价, 最高价, 最低价, 收盘价, 结算价, 涨跌(元), 持仓量(手), 持仓量(手).

股的IDEA日星股

Table with columns: 代码, 简称, 机构动向, 行情指标, 多空头星.

部分连续上涨个股

Table with columns: 代码, 简称, 收盘价(元), 连续上涨天数, 累计涨幅(%).

部分连续下跌个股

Table with columns: 代码, 简称, 收盘价(元), 连续下跌天数, 累计跌幅(%).

(本栏目数据来源:名策数据)

(注:数据基于模型测算,不构成投资建议,仅供投资者参考.更多详情:http://idea.stcn.com)