深沪证券市场总貌及开放式基金

更多精彩数据 http://data.stcn.com

2013·8·26 星期一

主要股指当日走势

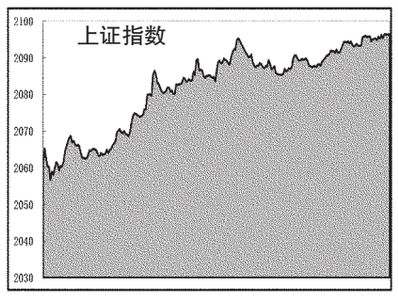

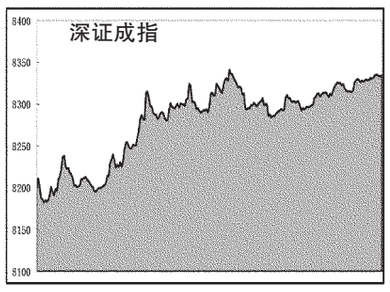

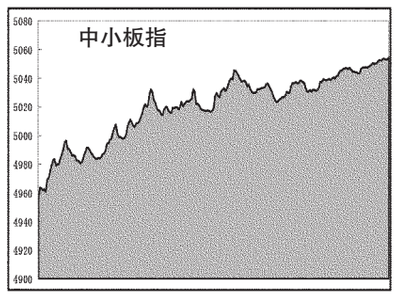

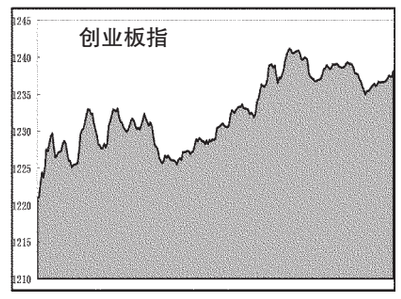

海外主要股市

市场	收盘	涨跌	涨跌幅(%)
台湾加权	7894.97	21.66	0.28
恒生指数	22005.32	141.81	0.65
国企指数	10075.09	142.74	1.44
红筹指数	4269.83	6.36	0.15
道琼指数	15010.51	46.77	0.31
纳斯达克	3657.79	19.08	0.52
纽西兰50	4545.67	21.46	0.47
悉尼AOI	5127.1	11.9	0.23
日经指数	13636.28	-24	-0.18
韩国综指	1887.86	17.7	0.95
海峡指数	3088.65	-0.2	-0.01
马来西亚	1722.49	1.42	0.08
俄RTS指	1330.6	-0.39	-0.03
金融时报	6492.1	0	0
巴黎CAC	4040.21	-30	-0.72
德DAX指	8389.33	-28	-0.33
瑞士指数	8018.23	11.33	0.14
荷兰指数	372.13	-3	-0.68

截止时间:2013年8月26日17点

国际主要黄金市场行情

品种	开盘价	最高价	最低价	收盘价	收盘价(人民币/克)	日期
伦敦黄金	1374.6	1399.71	1368.64	1397.2 美元/盎司	283.92	08.23
纽约期金	1376.1	1398.7	1367.8	1395.8 美元/盎司	283.64	08.23
东京期金	4434	4441	4416	4428 日元/克	344.59	08.26
香港黄金	12950	12980	12950	12960 港元/港两	282.38	08.26
沪Au99.95	277.45	277.90	277.00	277.53	-	-
沪Au99.99	273.19	278.00	272.85	277.69	-	-
沪Au100g	272.55	277.90	272.55	277.60	-	-
沪Au(T+D)	272.50	278.00	272.50	277.50	-	-
沪Pt99.95	318.50	318.50	316.75	318.26	-	-
沪Ag(T+D)	4610	4865	4605	4848	-	-

注:金价数据由 www.24k99.com 提供;截止时间:2013年8月26日17点05分

主要货币兑美元行情

币种	买入	卖出	涨跌幅(%)
欧元/美元	1.3368	1.337	-0.09
英镑/美元	1.5573	1.5576	0.04
美元/日元	98.49	98.51	-0.21
澳元/美元	0.9028	0.9031	0.08
美元/加元	1.0516	1.0519	0.21
美元/瑞郎	0.9235	0.9239	0.23
美元/港元	7.7551	7.756	0.01
纽元/美元	0.7836	0.7841	0.49
美元/新加坡元	1.2793	1.2796	0.07
美元/新台币	29.957	29.977	0.24

上海银行间同业拆放利率

期限	Shibor(%)	涨跌(BP)	期限	Shibor(%)	涨跌(BP)
O/N	3.0370	-22.80	3M	4.6619	-0.01
1W	4.0230	-12.60	6M	4.2198	0.00
2W	5.1960	2.50	9M	4.2701	0.01
1M	5.0070	-0.90	1Y	4.4000	0.00

开放式基金净值

*除息基金.002001(华夏回报混合),每10份基金份额派发现金红利0.30元;519981(长信标普100等权重指数(QDII)),每10份基金份额派发现金红利1.80元;164105(华富强债),每10份基金份额派发现金红利0.20元;

基金代码	基金名称	份额净值(元)	日增长率(%)	累计份额净值(元)
	保本			
000028	华富保本混合	1.0090	0.20	1.0090
000030	长城久利保本	1.0000	0.20	1.0000
000058	国联安保本	0.9760	0.31	0.9760
000066	诺安鸿鹄保本	1.0150	0.20	1.0150
000072	华安保本混合	0.9960	0.30	0.9960
000110	金鹰保本混合	1.0000	0.20	1.0000
000126	招商安润保本混合	0.9860	0.20	0.9860
000142	融通通泰保本混合	0.6617	1.93	0.6617
020018	国泰金鹿保本混合	1.0120	0.20	1.1310
080007	长盛同鑫保本混合	1.0270	0.10	1.0580
080015	长盛同鑫二号	1.0240	0.29	1.0240
090013	大成保本混合	1.0460	0.00	1.0560
090019	大成景恒保本	1.0010	0.10	1.0010
161902	万家保本混合	0.9735	0.12	1.7815
163411	兴全保本	1.0928	0.15	1.0928
180002	银华保本	0.9974	0.12	0.9974
180028	银华中证100保本	1.1090	0.18	1.1090
200016	长城保本混合	1.0350	0.19	1.0350
202202	南方避险	2.4859	0.27	3.1349
202211	南方恒元	1.0480	0.19	1.2480
202212	南方保本混合	1.0670	0.28	1.0770
202213	南方安心保本混合	1.0090	0.30	1.0090
206013	鹏华金钥保本混合	1.0340	0.29	1.0340
210006	金鹰保本	1.1140	0.18	1.1140
217020	招商安益保本	1.1890	0.76	1.1890
217024	招商安盈保本混合	1.0340	0.39	1.0340
270024	广发聚利保本	1.0350	0.10	1.0350
290012	泰信保本混合	1.0260	0.59	1.0260
320015	诺安保本混合	1.1420	0.62	1.1420
320020	诺安汇鑫保本混合	1.0500	0.48	1.0500
393001	中海保本混合	1.0450	0.10	1.0600
400020	东方红保本混合	1.0048	0.02	1.0048
470018	汇添富保本混合	1.0530	0.19	1.0530
487016	工银保本混合	1.0750	0.00	1.0750
487021	工银保本二号混合发起	0.9980	0.00	0.9980
519676	银河保本混合	1.1130	0.18	1.1130
519710	交银荣安保本混合	1.0330	0.39	1.0830
582003	东吴保本	1.0190	0.10	1.0190
630007	金牛惠利保本混合	1.0640	0.19	1.0640
620009	金元惠理惠利保本混合	1.0130	0.10	1.0130
700004	平安大华保本混合	1.0500	0.00	1.0500
720003	财通保本混合发起	0.9970	0.20	0.9970
	股票			
000001	华夏成长	1.0980	1.39	3.1990
000008	嘉实中证500ETF联接	1.0672	1.93	1.0672
000011	华夏大盘精选混合	9.0220	1.96	12.7020
000017	财通价值股票	1.0900	1.87	1.0900
000020	景顺长城品质投资股票	1.0760	1.70	1.0760
000021	华夏优势增长股票	1.0950	0.74	1.0950
000029	富国低碳股票	1.3790	1.47	1.3790
000031	华夏复兴股票	1.0972	2.20	1.0972
000039	长信增利主题股票	1.0750	1.90	1.0750
000061	华夏盛世股票	1.5130	0.73	0.7320
000063	长盛上证中值百强ETF连接	0.9460	1.94	0.9460
000071	华夏恒生ETF联接	0.9910	0.61	0.9910
000073	上投摩根成长动力混合	1.0680	2.10	1.0680
000082	嘉实成长收益股票	1.0130	1.20	1.0130
000083	汇添富消费行业股票	1.1230	1.26	1.1230
000117	广发轮动配置股票	1.0310	0.30	1.0210
000120	中银美丽中国股票	1.0280	0.49	1.0280
000124	华安策略优选股票	1.0130	0.40	1.0130
000136	民生策略精选	1.0480	1.16	1.0480
000172	华泰柏瑞量化增强股票	1.0070	0.50	1.0070
000173	汇添富大众40股票	1.0440	0.97	1.0440
000244	天弘精利定期开放A	1.0040	-	1.0040
000245	天弘精利定期开放B	1.0030	-	1.0030
000264	博时内需增长混合	1.0070	0.30	0.8800
002001	华夏回报混合	1.4230	0.92	3.6600
002021	华夏回报二号混合	1.2260	0.99	2.6310
002031	华夏策略混合	1.8730	1.57	2.4730
020001	国泰金鹰增长股票	0.9660	1.68	3.9700
020003	国泰金龙行业混合	0.4950	1.43	5.5890
020005	国泰金马稳健混合	0.7340	1.38	3.0580
020010	国泰金牛创新股票	1.2880	2.06	1.4430
020015	国泰区位优势股票	1.2880	1.26	1.3730
020021	国泰金鹰ETF联接基金	0.9770	2.40	0.8970
020023	国泰事件驱动股票	1.4540	1.96	1.4540
020026	国泰成长优选股票	1.2540	1.62	1.2540
040001	华安创新股票	0.6430	3.14	0.6430
040005	华安宏利股票	2.3561	2.00	2.9561
040007	华安中小企业混合	0.8966	1.89	2.2115
040008	华安策略优选股票	0.6365	1.86	2.1728
040011	华安升级主题股票	0.9145	2.40	1.4145
040015	华安动态�watch股票	1.0380	0.97	1.0380
040016	华安行业轮动股票	0.9070	1.99	0.9070
040017	华安升级主题股票	1.0920	1.96	1.0920
040025	华安科技动力股票	1.4040	1.30	1.4040
040035	华安逆向策略股票	1.3350	1.83	1.3350
040180	华安上证180ETF联接	0.7830	1.82	0.7830
040190	华安上证180ETF联接	0.7940	1.93	0.7940
050001	博时价值增长	0.6760	1.81	1.3780
050003	博时精选股票	1.1136	1.60	2.6696
050008	博时第三产业	0.9380	0.97	2.8340
050009	博时第五大街	0.9370	1.78	2.7200
050010	博时特许价值	0.9860	1.96	1.3310
050014	博时创业成长股票	0.9790	1.77	1.0020
050018	博时行业轮动股票	0.8240	1.10	0.8240
050021	博时深证基本面200ETF联接	0.6938	1.93	0.6938
050024	博时上证自然资源ETF联接	0.6694	1.92	0.6694
050026	博时医疗保健股票	1.2350	1.65	1.2350
050201	博时债券B	0.6020	1.86	2.0570
070001	嘉实成长收益	0.7937	1.26	3.3276
070002	嘉实理财增长	5.4230	1.04	6.0340
070006	嘉实服务基金	4.2460	1.24	4.7260
070013	嘉实策略增长	0.8691	1.07	3.8004
070017	嘉实稳健	0.8590	1.66	0.9390
070019	嘉实价值优势股票	1.1200	1.27	1.1520
070021	嘉实主题新动力股票	0.9770	1.56	0.9770
070022	嘉实医疗成长股票	1.1830	2.28	1.1830
070023	嘉实深证基本面120联接	0.7985	1.81	0.7985
070027	嘉实用期优选股票	1.0870	1.78	1.1470
070030	嘉实中证500ETF联接	1.1960	1.81	1.1960
070032	嘉实优化红利股票	1.0050	0.50	1.0050
070039	嘉实优选股票	1.0960	1.52	1.1960
080001	长盛成长价值	0.9210	1.54	2.8650
080005	长盛量化红利股票	0.9040	0.89	0.9440
080008	长盛同祥灵资源股票	0.9470	1.39	0.9970
080012	长盛同德中证300价值指数	1.4480	1.33	1.4930
090001	大成价值增长	0.6670	1.80	3.3270
090003	大成蓝筹稳健	0.6328	1.28	3.2028
090004	大成精选增值混合	0.8876	2.03	2.8901
090006	大成2020	0.6650	1.37	2.4870
090007	大成回报	0.7450	1.60	1.6410
090009	大成行业轮动	0.8310	1.34	0.8310
090011	大成核心双动	0.9010	1.35	0.9010
090015	大成内需增长股票	1.1340	1.43	1.1340
090016	大成新锐产业股票	1.2950	1.81	1.2950
090020	大成中证500沪市ETF联接	1.0230	1.99	1.0230
090030	富国天益价值	1.0260	1.07	3.8804
100022	富国天瑞强势	0.8352	1.30	3.4129
100026	富国天合	0.9367	1.50	2.3542
100032	富国中证红利指数增强	0.9730	1.88	1.5470
100039	富国天惠精选基股票	0.9070	1.11	0.9270
100053	富国上证综指ETF联接	0.7640	1.73	0.7640
100056	富国低碳环保股票	1.0770	1.41	1.0770
100060	富国天惠精选基股票	1.3890	1.76	1.3890
110002	易方达策略成长混合	1.7790	1.02	4.9090
110009	易方达价值精选股票	0.9740	1.78	2.3260
110010	易方达价值成长混合	1.2537	1.28	1.3437
110011	易方达创业板ETF联接	0.6586	0.85	1.6586
110012	易方达科汇灵活配置混合	1.3000	1.09	5.4470
110013	易方达科翔股票	1.3480	1.66	5.4620
110015	易方达行业领先股票	1.3000	1.33	1.3900
110016	易方达上证中盘ETF联接	0.7999	1.87	0.7999
110022	易方达消费行业股票	0.9050	1.46	0.9050
110023	易方达医疗保健行业股票	1.9100	1.29	1.2500
110025	易方达资源行业股票	0.7260	1.97	0.7260
110026	易方达创业板ETF联接	1.5177	1.37	1.5177
110029	易方达科讯股票	0.8730	1.22	4.5797
110030	易方达沪深300量化增强	1.0562	2.05	1.0562
112002	易方达策略成长二号混合	1.5170	1.07	3.0720
121003	国投瑞银核心企业股票	0.7544	1.29	2.2844
121005	国投瑞银创新动力股票	0.7754	1.92	2.5334
121006	国投瑞银稳健增长混合	1.1070	1.65	1.6970
121008	国投瑞银优化资源股票	0.6631	2.02	2.0457
121099	国投瑞银瑞福分级封闭	0.9600	2.02	0.9900
150016	兴业银阳A	1.0000	0.00	1.0000
150017	长盛银利B	1.1513	2.29	1.1388
150028	信诚中证500指数分级A	1.0340	0.10	1.1630
150029	信诚中证500指数分级B	0.5240	4.17	0.5240
150036	建信稳健	1.0420	0.00	- -
150037	建信法定	1.4150	3.72	- -
150047	银华国吉	1.0450	0.00	1.1390
150048	银华瑞祥	1.1880	1.54	1.1880
150049	南方消费收益	1.0200	0.00	1.0920
150050	南方稳健收益	1.1980	2.39	1.0280
150064	长盛同瑞A	1.0420	0.00	1.1160
150065	长盛同瑞B	1.0000	3.63	1.0000
150071	中欧盛世A	1.0920	0.09	1.0920
150072	中欧盛世B	1.5220	1.94	1.5220
150073	诺安中证创业成长指数稳健	1.0420	0.10	1.0950
150075	诺安中证创业成长指数进取	1.1940	3.11	1.1940
150098	长盛同庆中证800A	1.0170	0.00	- -
150099	长盛同庆中证800B	0.8450	3.81	- -
150121	银河沪深300成长分级A	1.0270	0.10	1.0270
150122	银河沪深300成长分级B	1.0050	3.61	1.0050
150123	建信央视50A	1.0312	0.06	- -
150124	建信央视50B	0.9888	3.30	- -
159903	南方深证成份ETF	0.8646	2.02	0.6380
159908	博时深证基本面200ETF	0.6838	1.98	0.6838
159909	嘉实深证基本面120ETF	0.7632	2.00	0.7632
159911	鹏华深证民营ETF	0.1790	1.78	0.9633
159913	交银深证300价值ETF	0.9120	1.90	0.9120
159915	易方达深证100ETF	1.2215	1.42	1.3993
159916	建信深证F60ETF	1.4867	2.02	0.8100
159918	嘉实中证500ETF	1.2090	1.94	1.2090
159919	嘉实沪深300ETF	2.3861	2.11	0.9120
159920	恒生ETF联接	1.0053	0.57	1.0053
159921	嘉实中小板等权重ETF	1.1440	1.78	1.1440
160105	南方积极配置	1.0073	1.31	2.4993
160106	南方高端比	1.5057	1.50	2.9827
160107	南方绿色经济股票	0.7561	1.41	1.0161
160119	南方新兴消费	1.0810	1.69	1.0810
160122	大成景阳领先股票	0.8567	1.96	0.9067
160125	南方中证500ETF联接	0.8700	1.52	0.8700
160127	南方中证500ETF联接C	0.8190	1.74	0.8190
160131	华夏蓝筹混合(LOF)	0.8420	1.57	3.4670
160134	华夏行业股票(LOF)	0.9960	1.84	4.4190
160505	博时主题行业	1.1610	1.82	1.0840
160512	博时卓越品牌股票	1.0610	1.82	1.0840
160603	鹏华普天收益	0.7580	1.34	3.2040
160605	鹏华中国50	1.3270	1.45	3.4270
160607	鹏华价值	0.7340	1.38	2.3830
160610	鹏华动力组合	1.1140	1.27	1.5340
160611	鹏华优质治理	0.9290	1.53	1.0290
160613	鹏华盛世创新	1.2700	1.52	1.3000
160706	嘉实多元策略股票	0.7650	1.59	0.7650
160716	嘉实领先中证300价值	0.9140	2.12	0.8310
160717	嘉实周期优选	1.0700	2.11	1.0470
160719	嘉实债券LOF	1.2180	1.35	0.9140
160722	长城久兴盛世	0.9485	3.30	- -
160723	嘉实新兴产业股票	0.9470	1.39	0.9970
160725	招商中证白酒指数(LOF)	1.4480	1.33	1.4930
160906	大成优选股票(LOF)	1.2180	1.35	0.9140
160911	长信金利趋势股票	0.9145	2.40	1.4145
160912	长信双利优选股票	1.0380	0.97	1.0380
160913	长信金石灰石股票	0.9070	1.99	0.9070
160915	长信量子优势股票	1.0920	1.96	1.0920
160916	长信利息收益股票	1.4040	1.30	1.4040
160917	长信银利精选股票	1.3350	1.83	1.3350
160918	长信金利精选股票	0.7830	1.82	0.7830
160919	中欧中小板300指数	0.9300	1.79	0.7940
160920	中欧新蓝筹股票	0.7940	1.93	0.7940
160922	大成中小盘股票	0.9145	2.40	1.4145
160923	大成景阳领先股票	0.9070	1.35	0.9010
160924	大成精选增值混合(LOF)	0.9470	1.39	0.9970
160925	大成优选股票(LOF)	1.1440	1.78	1.1440
160926	大成景阳领先股票	0.7632	2.00	0.7632
160927	南方中证500ETF联接(LOF)	0.8000	2.43	0.8000
160928	景顺长城内需增长混合	1.0160	1.80	1.0160
160929	景顺长城鼎益混合	0.8030	2.03	2.7430
160930	景顺长城新兴成长混合	1.1620	1.93	1.7070
160932	富国天博灵活配置混合	0.7700	1.72	2.3560
160933	富国天盛灵活配置混合	0.7970	1.60	2.8305
160934	富国天惠精选成长混合	1.2480	1.30	1.4180
160936	富国天利灵活配置混合	1.3890	1.76	1.3890
160937	富国天时灵活配置混合	0.8691	1.07	3.8004
160938	富国天瑞强势	0.8352	1.30	3.4129
160939	富国天益价值	0.9367	1.50	2.3542
160940	富国中证红利指数增强	0.9730	1.88	1.5470
160942	富国天惠精选基股票	0.9070	1.11	0.9270
160943	富国上证综指ETF联接	0.7640	1.73	0.7640
160944	富国低碳环保股票	1.0770	1.41	1.0770
160946	富国天惠精选成长股票	1.3890	1.76	1.3890
160947	富国天益灵活配置混合	1.7790	1.02	4.9090
160948	富国天利灵活配置混合	0.8989	2.09	0.8989
160949	富国天时灵活配置混合	1.2760	1.35	1.4860
160950	富国天惠灵活配置混合	1.3500	1.73	1.4220
160951	富国天益灵活配置混合	1.0420	1.66	1.0420
160952	富国天博灵活配置混合	0.6810	1.95	0.6810
160955	富国天合混合	1.0480	0.96	1.0480
162605	景顺鼎益	1.3000	1.33	1.3900
162607	景顺长城资源	0.7730	1.58	2.7840
162703	广发小盘成长	1.8980	1.67	3.2080
163110	申万菱信量化小盘股票(LOF)	0.9850	1.86	0.9850
163208	诺安全球收益不分配	1.0170	0.59	1.2170
163209	诺安中证创业成长指数分级	1.1330	1.98	1.1540
163406	兴业合润分级	1.0908	1.44	1.0837
163409	兴业银利	1.1740	1.56	1.1740
163412	兴安全球视野	0.9970	1.63	0.9970
163415	建信央视50A	0.5747	1.29	2.1314
163416	建信央视50B	1.9954	1.22	3.6664
163417	兴业银锡	0.7396	1.38	2.8960
163805	中银策略	1.1639	1.15	1.4939
163807	中银优选	1.1544	0.82	1.3444
163809	中银嘉享混合	1.0840	1.40	1.1040
163818	中银中小盘成长股票	1.0620	1.53	1.0620
163819	中银信用增利债券	1.0470	0.10	1.1470
163822	中银主题策略股票	1.2130	1.76	1.2130
163823	中银保本混合	1.0500	0.19	1.0500
163826	中银效利	1.0200	2.20	1.0640
165312	建信央视50	1.0100	1.62	1.0100
165313	建信优势动力股票(LOF)	0.9460	1.50	0.9460
165506	建信央视50指数(LOF)	0.7280	1.62	0.7280
165511	信诚中证500指数分级	0.7280	1.82	0.7800
165514	信诚新机遇股票(LOF)	1.2530	1.87	1.2530
165515	信诚周期优选(LOF)	1.2630	1.85	1.2630
166001	中欧时尚精选	0.7561	1.41	1.0161
166005	中欧价值	1.0810	1.69	1.0810
166006	中欧小盘	0.8567	1.96	0.9067
166009	中欧动力	1.1060	1.46	1.1060
166011	中欧瑞丰	1.3070	1.16	1.3070
166012	中欧中证500	1.6376	1.37	3.1976
166013	中欧盛世成长	1.2800	1.52	1.2800
166015	中欧新趋势	0.9040	1.95	1.9560
166016	中欧新动力	1.3270	1.45	3.4270
166017	中欧新活力	0.7340	1.38	2.3830
166018	中欧新型优势	1.1140	1.27	1.5340
166019	中欧行业成长	0.9290	1.53	1.0290
166020	中欧增利	1.2700	1.52	1.3000
166021	中欧价值发现	0.7650	1.59	0.7650
166022	中欧盛世精选	0.9140	2.12	0.8310
166023	中欧中小板指数(LOF)	1.0700	0.19	1.0500
166026	大成优选股票(LOF)	1.1280	1.35	0.9140
166028	中欧医疗健康混合(LOF)	0.9470	1.39	0.9970
166029	中欧行业精选股票	1.1440	1.78	1.1440
166030	中欧盛世成长混合(LOF)	0.7632	2.00	0.7632
166031	中欧新蓝筹	0.7190	1.78	0.9633
166032	中欧时代先锋股票	0.9120	1.90	0.9120
166033	中欧盛世臻选	0.6670	2.30	0.7780
166035	中欧成长分红股票	1.4867	2.02	0.8100
166037	中欧瑞博股票	1.2090	1.94	1.2090
166038	中欧新动力股票(LOF)	2.3861	2.11	0.9120
166039	中欧时代领先股票	0.9145	2.40	1.4145
166040	中欧成长优选股票	1.0380	0.97	1.0380
166041	中欧新型成长股票	0.9070	1.99	0.9070
166042	中欧中国机遇股票	1.0920	1.96	1.0920
166043	中欧盛世成长股票	1.4040	1.30	1.4040
166044	中欧新趋势股票	1.3350	1.83	1.3350
166045	中欧时代先锋股票	0.7830	1.82	0.7830
166046	中欧盛世成长股票	0.7940	1.93	0.7940
166047	中欧新蓝筹股票	0.7940	1.93	0.7940
166048	中欧时代先锋股票	0.9145	2.40	1.4145
166049	中欧盛世成长股票	0.9070	1.35	0.9010
166050	中欧新蓝筹股票	0.9470	1.39	0.9970
166051	中欧时代先锋股票	1.1440	1.78	1.1440
166052	中欧盛世成长股票	0.7632	2.00	0.7632
166053	中欧新蓝筹股票	0.7190	1.78	0.9633
166054	中欧时代先锋股票	0.9120	1.90	0.9120
166055	中欧盛世成长股票	0.6670	2.30	0.7780
166056	中欧时代先锋股票	1.4867	2.02	0.8100
166057	中欧盛世成长股票	1.2090	1.94	1.2090
166058	中欧时代先锋股票	2.3861	2.11	0.9120
166059	中欧盛世成长股票	0.9145	2.40	1.4145
166060	中欧时代先锋股票	1.0380	0.97	1.0380
166061	中欧盛世成长股票	0.9070	1.99	0.9070
166062	中欧时代先锋股票	1.0920	1.96	1.0920
166063	中欧盛世成长股票	1.4040	1.30	1.4040
166064	中欧时代先锋股票	1.3350	1.83	1.3350
166065	中欧盛世成长股票	0.7830	1.82	0.7830
166066	中欧时代先锋股票	0.7940	1.93	0.7940
166067	中欧盛世成长股票	0.7940	1.93	0.7940
166068	中欧时代先锋股票	0.9145	2.40	1.4145
166069	中欧盛世成长股票	0.9070	1.35	0.9010
166070	中欧时代先锋股票	0.9470	1.39	0.9970
166071	中欧盛世成长股票	1.1440	1.78	1.1440
166072	中欧时代先锋股票	0.7632	2.00	0.7632
166073	中欧盛世成长股票	0.7190	1.78	0.9633
166074	中欧时代先锋股票	0.9120	1.90	0.9120
166075	中欧盛世成长股票	0.6670	2.30	0.7780
166076	中欧时代先锋股票	1.4867	2.02	0.8100
166077	中欧盛世成长股票	1.2090	1.94	1.2090
166078	中欧时代先锋股票	2.3861	2.11	0.9120
166079	中欧盛世成长股票	0.9145	2.40	1.4145
166080	中欧时代先锋股票	1.0380	0.97	1.0380
166081	中欧盛世成长股票	0.9070	1.99	0.9070
166082	中欧时代先锋股票	1.0920	1.96	1.0920
166083	中欧盛世成长股票	1.4040	1.30	1.4040
166084	中欧时代先锋股票	1.3350	1.83	1.3350
166085	中欧盛世成长股票	0.7830	1.82	0.7830
166086	中欧时代先锋股票	0.7