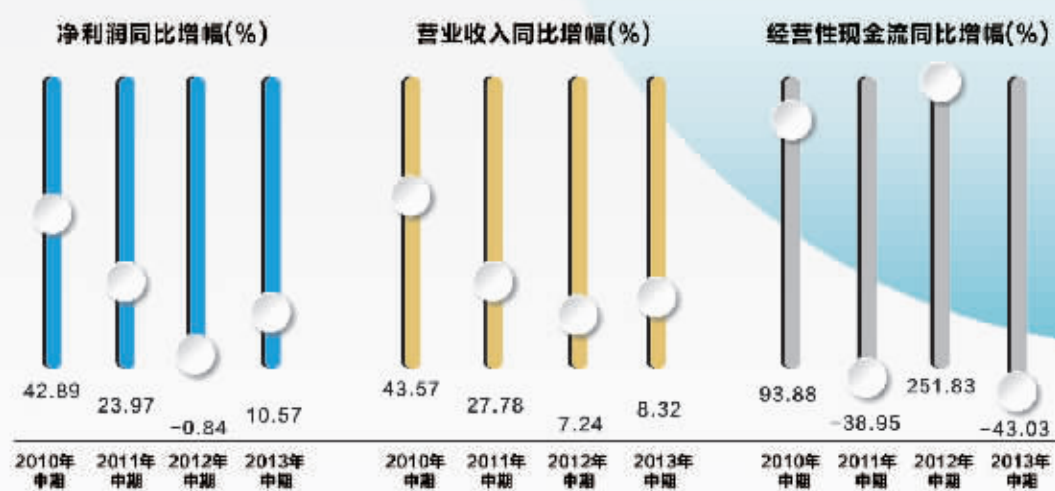


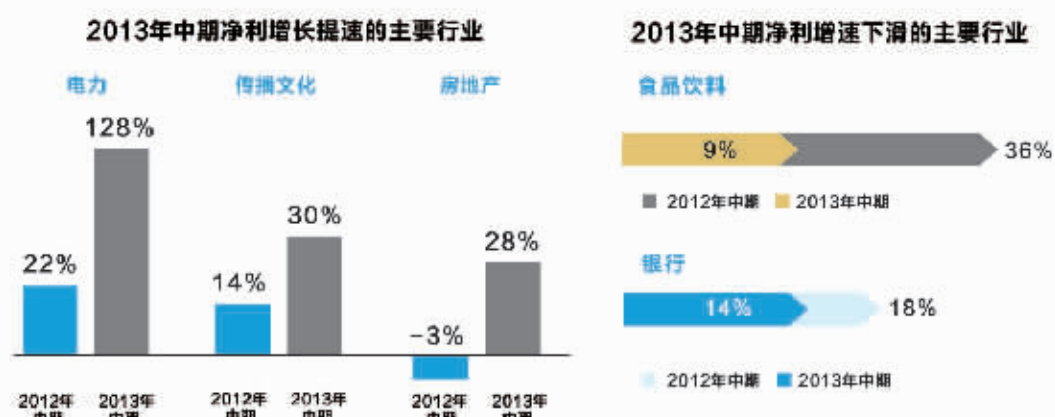
图说半年报



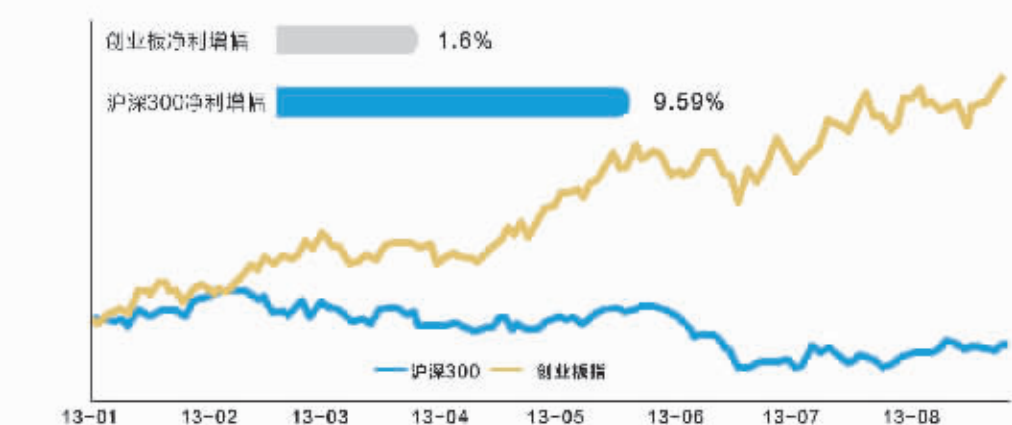
1、净利润增幅转正 现金流同比下滑



2、净利润增长提速和下滑的主要行业



3、创业板净利润同比微增1.6%



4、创业板业绩分化 近半公司上半年净利同比下滑



在上市公司半年报收官之际,我们尝试以图表方式带领大家阅读半年报,并从不同的视角为您发现看点和亮点。

上半年最风光的当属创业板,自年初以来,创业板指涨幅超过七成,股价突飞猛进赚足眼球,同时对于创业板业绩能否支撑股价的质疑声也未曾消失过。创业板公司半年报已披露

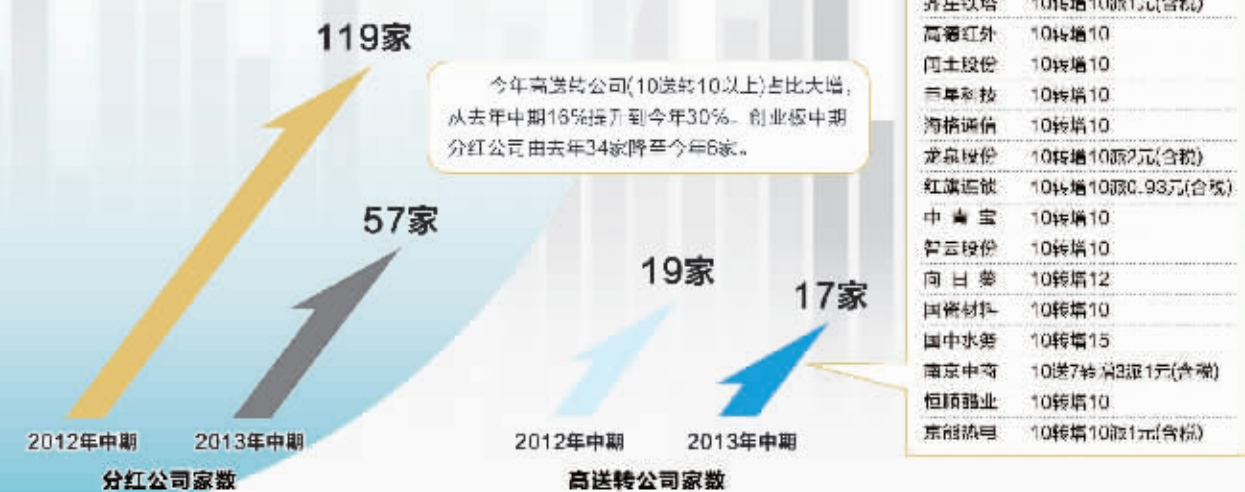
完毕,上半年业绩同比微增1.6%,在三大板块中增幅最小,但营业收入和经营性现金流增幅在三大板块中领先。

上市公司分红是半年报中一大看点,今年中期分红公司家数与去年中期相比大幅下降,其中,创业板公司分红家数由去年中期34家骤降为6家。但是,整体来看高送转公司占比明显上升。(陈文彬)



半年报数据专题

5、分红家数下降 高送转比例大幅提升

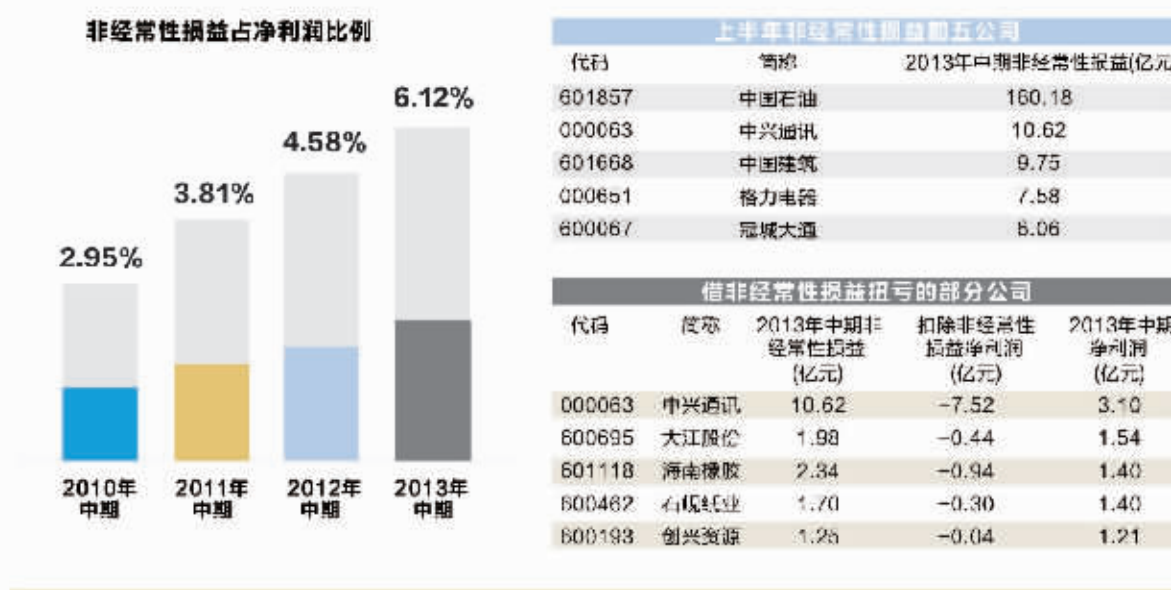


2013年中期高送转公司	
浙富股份	10转增10送0.5元(含税)
美鑫森	10转增10
齐星铁塔	10转增10送1元(含税)
高要红外	10转增10
同土股份	10转增10
巨丰科技	10转增10
海格通信	10转增10
龙泰股份	10转增10送2元(含税)
红旗连锁	10转增10送0.93元(含税)
中宝	10转增10
碧云股份	10转增10
向日葵	10转增12
国睿科技	10转增10
国中水务	10转增15
南京中电	10送7转增3送1元(含税)
恒顺纸业	10转增10
东箭集团	10转增10送1元(含税)

6、11家公司日赚超亿元

上半年日均净利润超过1亿元公司			上半年亏损前十大公司		
代码	简称	日均净利润(亿元)	代码	2013年中期净利润(亿元)	
601939	建设银行	6.65	600188	宜州原业	-23.97
601288	农业银行	5.13	601866	中海集运	-12.86
601857	中国石油	3.64	600550	天威保变	-10.98
601328	交通银行	1.93	601268	*ST二平	-9.87
600028	中国石化	1.63	000960	锡业股份	-9.66
600036	招商银行	1.46	600026	中海发展	-9.49
601088	中国神华	1.33	000878	云南铜业	-8.18
600016	民生银行	1.27	600087	*ST长油	-7.28
601166	兴业银行	1.20	600133	东湖高新	-6.49
601998	中信银行	1.13	600569	安阳钢铁	-5.99
600000	浦发银行	1.08			

7、非经常性损益占净利润比例逐年上升



8、逾400家公司公告投资理财产品

