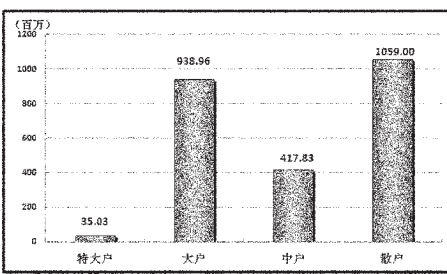


STCN 证券时报网·中国 http://data.stcn.com

QFII建仓加码 二季度新进78股

资金策市 Money Flow

各类资金当日净流量对比



市场资金动态

Table with columns: 行业, 涨幅(%), 资金净流量(亿元), 特户(亿元), 大户(亿元). Rows include 沪深300, 上证180, etc.

资金净流入(出)行业前五

Table with columns: 行业, 资金净流入(亿元), 主力资金(亿元), 散户(亿元), 回报(%). Rows include 房地产, 银行, etc.

每日个股资金净流入(出)前十

Table with columns: 代码, 简称, 资金净流入(亿元), 主力资金(亿元), 日涨跌幅(%). Rows include 601166, 600089, etc.

个股连续流入(出)天数排名

Table with columns: 代码, 简称, 连续流入天数, 累计净流入(亿元), 累计涨跌幅(%). Rows include 600869, 600865, etc.

据 STCN 资金流向快报 (http://data.stcn.com/statisticalData.shtml) 数据显示, 9月3日, 沪深两市共流入资金 24.51 亿元...

指数方面, 上证 180 指数成份股合计资金流入 10.64 亿元, 深证成指成份股资金流入 5.21 亿元...

资金流量方面, 有 19 个行业资金净流入, 6 个行业资金净流出。其中, 房地产流入资金 11.07 亿...

农林牧渔业已持续 2 个交易日净流入资金, 共流入资金 12.57 亿, 居行业连续流入天数榜首...

三普药业已持续 14 个交易日净流入资金, 累计流入资金 4.63 亿, 居个股连续流入天数榜首...

股指期货方面, IF1309 合约收报 2349.00 点, 上涨 1.46%; 成交 84.50 万手, 持仓量减 289 手...

QFII (合格境外机构投资者) 的投资动向一直是投资者关注的对象, 二季度 QFII 共计新进了 78 只个股...

根据上市公司半年报数据, QFII 二季度环比新进 78 只个股, 是从去年以来各季度中单季新进个股最多的...

下半年市场温和上涨, QFII 二季度新进的 78 只个股中多数市场表现较好, 近九成上涨, 浦东金桥等涨幅都超过了 50%...

但仍有 12.82% 的 QFII 二季度新入股出现了下跌, 江河创建和山东黄金 2 只个股跌幅超过了 20%...

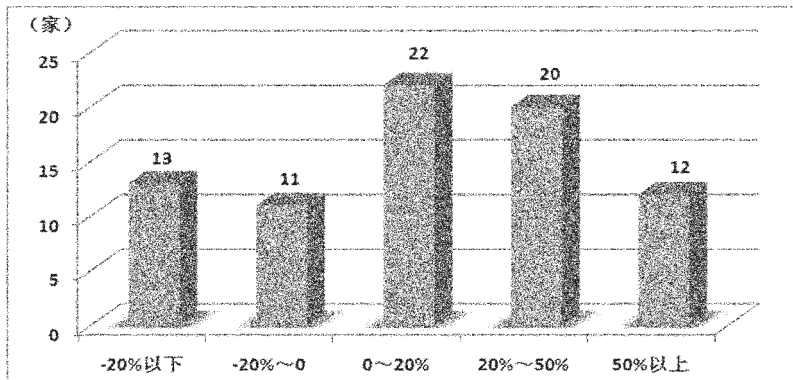
从业绩上看, 净利润同比似乎并不是 QFII 选择新入股的主要因素。这 78 只个股中上半年净利润同比增幅超过 50% 的只有 12 家...

从二季度末来看, 净利润同比似乎并不是 QFII 选择新入股的主要因素。这 78 只个股中上半年净利润同比增幅超过 50% 的只有 12 家...

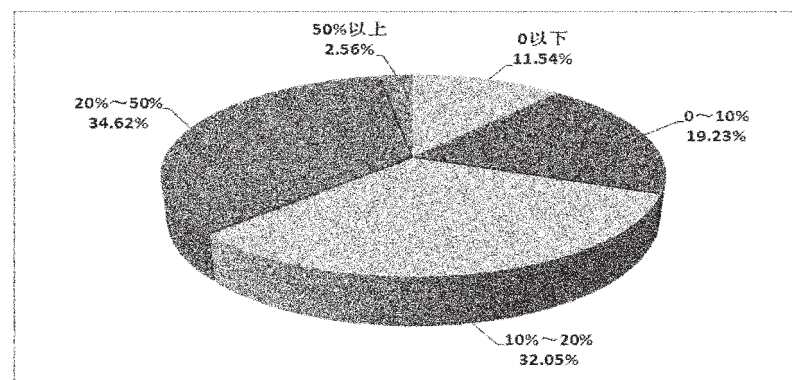
这 21 家 QFII 减持超 30% 的公司中只有 3 家公司业绩出现了下降, 其中兖州煤业上半年亏损 23.97 亿元...

这 21 家公司被 QFII 大幅减持的公司中不乏下半年在二级市场表现不错的个股...

QFII 二季度新入股上半年净利润同比



QFII 二季度新入股下半年涨跌幅



QFII 二季度新入股个股中期业绩及市场表现

Table with columns: 代码, 简称, QFII 持股合计, 上半年净利润, 最新收盘价, 4月以来涨跌幅, 下半年涨跌幅. Rows include 600596, 300251, etc.

Table with columns: 代码, 简称, QFII 持股合计, 上半年净利润, 最新收盘价, 4月以来涨跌幅, 下半年涨跌幅. Rows include 002037, 601886, etc.

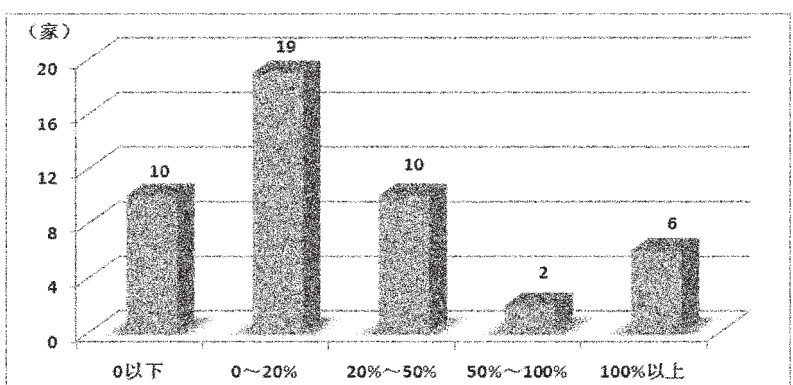
21家公司 QFII 二季度减持幅度超 30%

QFII 在二季度新进 78 股但同时退出了 59 只个股的前十大流通股之列, 与此同时, 21 家公司在二季度也遭到了 QFII 超过 30% 的减持...

这 21 家 QFII 减持超 30% 的公司中只有 3 家公司业绩出现了下降, 其中兖州煤业上半年亏损 23.97 亿元...

这 21 家公司被 QFII 大幅减持的公司中不乏下半年在二级市场表现不错的个股...

QFII 二季度减持股上半年净利润同比



错的个股。包钢稀土的十大流通股股东中 QFII 的只数由一季度的 3 只变成了二季度的 1 只, 但包钢稀土下半年涨幅却超过 40%...

水, 但下半年继续震荡上行, 涨幅也超过了 30%, 而 QFII 的观点产生了分歧, 2 只 QFII 选择了在二季度获利了结...

QFII 二季度减持个股业绩及市场表现

Table with columns: 代码, 简称, QFII 持股合计, 上半年净利润, 最新收盘价, 4月以来涨跌幅, 下半年涨跌幅. Rows include 600498, 600389, etc.

(专题数据由上海恒生源数据服务有限公司提供, 数据来源于上市公司公告, 若有出入, 请以公告为准)

上海期货交易所有色金属期货价格指数

Table with columns: 指数名称, 昨收盘价, 前一日收盘价, 涨跌点数. Rows include 上期有色金属指数.

主力合约期货行情

Table with columns: 品种, 开盘价, 最高价, 最低价, 收盘价, 结算价, 持仓量. Rows include 白糖, 豆粕, etc.

Table with columns: 品种, 开盘价, 最高价, 最低价, 收盘价, 结算价, 持仓量. Rows include 豆二, 豆一, etc.

股的IDEA日日星股

Table with columns: 代码, 简称, 机构动向, 行情指标, 多空头星. Rows include 601166, 600089, etc.

(注: 数据基于模型测算, 不构成投资建议, 仅供投资者参考。更多详情: http://idea.stcn.com)

(本栏目数据来源: 名策数据)