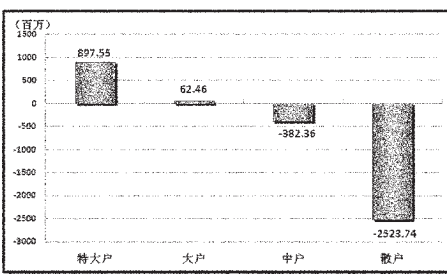


STCN 证券时报网·中国 http://data.stcn.com

资金策市 | Money Flow |

各类资金当日净流量对比



市场资金动态

Table with columns: 行业, 涨幅(%), 资金净流量(亿元), 特大户(亿元), 大户(亿元)

资金净流入(出)行业前五

Table with columns: 行业, 资金净流入(亿元), 主力资金(亿元), 散户(亿元), 回报(%)

每日个股资金净流入(出)前十

Table with columns: 代码, 简称, 资金净流入(亿元), 主力资金(亿元), 日涨跌(%)

个股连续流入(出)天数排名

Table with columns: 代码, 简称, 连续流入天数, 累计净流入(亿元), 累计涨跌(%)

据 STCN 资金流向快报 (http://data.stcn.com/statisticalData.html) 数据显示, 9月5日, 沪深两市共流出资金19.46亿元...

指数方面, 上证180指数成份股合计资金流出14.94亿元, 深证成指成份股资金流出1.30亿元...

行业方面, 按照衍生申万一级行业分类, 有7个行业资金净流入, 18个行业资金净流出...

银行业已持续3个交易日净流入资金, 共流入资金14.26亿元, 居行业连续流入天数榜首位...

股指期货方面, IF1309合约收报2341.80点, 微跌0.14%; 成交59.74万手, 持仓量减1627手...

92家公司应收账款超利润10倍

剔除金融类上市公司, 2447家公司上半年净利润累计为4682.40亿元, 二季末应收账款总额为2.24万亿元...

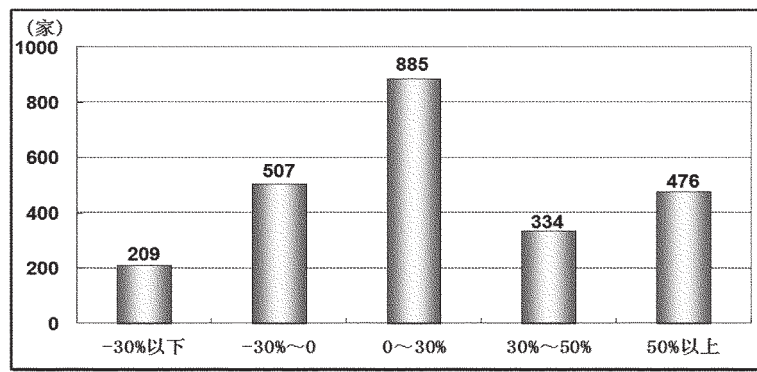
总体来看, 上半年全部上市公司利润同比增长11.15%, 剔除金融类公司后, 上市公司利润增长5.77%...

对于一家正常运转的公司来说, 应收账款通常都保持在一个稳定水平, 如果“白条利润”增幅过大, 业绩中的真金白银含量将大幅缩水...

在应收账款同比增长的公司中, 增幅小于20%的公司占比最大, 共有657家。476家公司增幅超过50%...

从行业来看, 应收账款同比增长超50%的公司主要集中于传统行业, 尤其是以劳动密集型为主的制造业...

上市公司应收账款同比分布



增长不仅会增加公司资金风险, 也会加大坏账可能性, 进而拖累公司业绩。从非金融公司上半年应收账款增加额和净利润比值来看...

比如五矿发展, 二季末应收账款为65.48亿元, 相比年初增加24.42亿元, 增幅近六成...

上市公司应收账款大幅增加, 往往会使公司陷入流动资金不足的局面, 如果应收账款和坏账比例增长不能得到有效控制...

煤炭板块公司上半年新增应收账款200亿

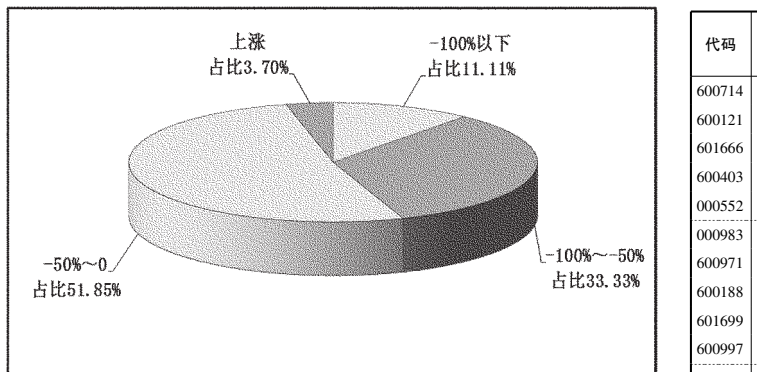
在市场寒冬中艰难度日的煤炭企业, 目前似乎仍未见到春天的曙光。根据半年报数据, 27家煤炭上市公司上半年净利润为338.30亿元...

今年以来, 整个煤炭行业依然不改去年以来的低迷态势, 一方面, 煤价跌跌不休, 另外一方面, 产煤成本却在上升...

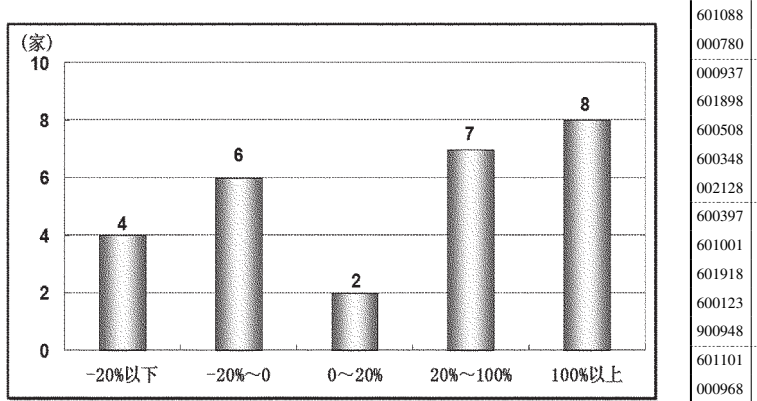
在27家公司中, 金瑞矿业是唯一一家业绩同比上升的公司, 上半年实现净利润1347.98万元, 同比增长182.29%...

从应收账款整体情况来看, 27家公司应收账款总额为833.24亿元, 相比年初, 增长200.16亿元, 与去年同期相比, 增幅高达36.47%...

上半年煤炭板块公司净利润同比分布



上半年煤炭板块公司应收账款同比分布



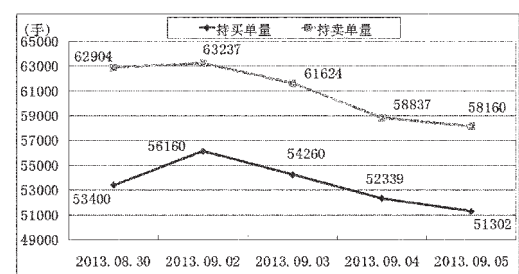
上半年应收账款增加净额达净利润10倍以上公司排名

Table ranking companies by accounts receivable increase relative to net profit

上半年煤炭板块公司应收账款同比排名

Table ranking coal companies by accounts receivable growth

前20名会员持仓量和卖单量合计



中金所结算会员成交持仓排名

Table ranking members by trading volume and open interest at CFFEX

上海期货交易所所有有色金属期货价格指

Table showing metal price indices from Shanghai Futures Exchange

主力合约期货行情

Table showing major contract futures market prices

股的IDEA日日星股

Table showing daily star stocks with various metrics

(本栏目数据来源:名策数据)

(合约IF1309,数据截至2013.9.5)

(注:数据基于模型测算,不构成投资建议,仅供投资者参考。更多详情:http://idea.stcn.com)