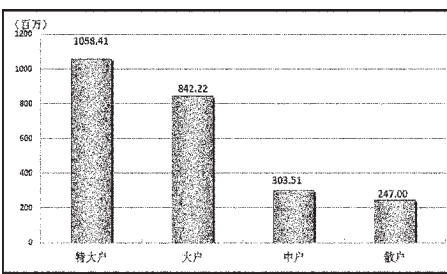


STCN 证券时报网·中国 http://data.stcn.com

资金策市 | Money Flow |

各类资金当日净流量对比



市场资金动态

Table with 5 columns: 行业, 涨幅(%), 资金净流量(亿元), 特大户(亿元), 大户(亿元). Rows include 沪深300, 上证180, etc.

资金净流入(出)行业前五

Table with 5 columns: 行业, 资金净流量(亿元), 主力资金(亿元), 散户(亿元), 回报(%). Rows include 银行, 证券信托, etc.

每日个股资金净流入(出)前十

Table with 5 columns: 代码, 简称, 资金净流量(亿元), 主力资金(亿元), 日涨跌幅(%). Rows include 浦发银行, 长安汽车, etc.

Table with 5 columns: 代码, 简称, 资金净流量(亿元), 主力资金(亿元), 日涨跌幅(%). Rows include 002024, 300027, etc.

个股连续流入(出)天数排名

Table with 5 columns: 代码, 简称, 连续流入天数, 累计净流入(亿元), 累计涨跌幅(%). Rows include 000221, 300078, etc.

据 STCN 资金流向快报 (http://data.stcn.com/statisticalData.shtml) 数据显示, 10月11日, 沪深两市共流入资金 24.51 亿元...

指数方面, 上证 180 指数成份股合计资金流入 38.06 亿元, 深证成指成份股资金流出 9.10 亿元...

行业方面, 按照衍生申万一级行业分类, 有 18 个行业资金净流入, 7 个行业资金净流出...

银禧科技已持续 11 个交易日净流入资金, 累计净流入资金 0.16 亿元, 居个股连续流入天数榜首...

股指期货方面, IF1310 合约收手持仓量 52.66 万点, 上涨 1.59%; 成交 81.42 万手...

(本栏目数据来源:名策数据)

168只中小板股前三季预增业绩创五年新高

上市公司三季报拉开序幕, 逾千家公司披露业绩预告。中小板 701 家公司三季度业绩预告全部亮相...

根据聚源数据统计, 目前有 91 家创业板公司和 268 家深沪主板公司披露前三季度业绩预告...

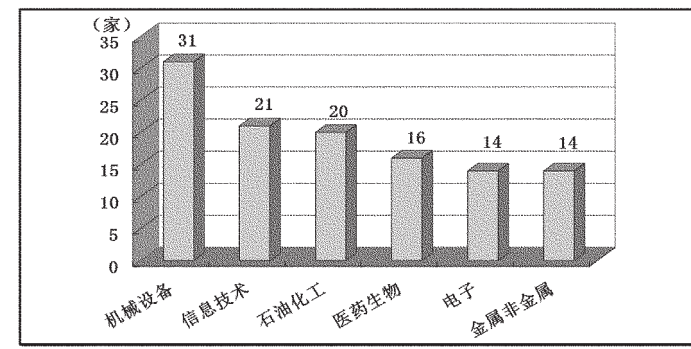
在此, 我们着重对出业绩预告的中小板公司进行分析, 在 329 家预增公司中, 根据增幅区间中值估算...

世荣兆业前三季度净利润

预计增长 4600%~4800%, 利润区间预计为 43000 万元~45000 万元。业绩大幅增长原因为: 公司转让参股公司股权...

南国置业自 2009 年上市以来, 仅在上市当年前三季度利润超过 1 亿元, 其后两年利润滑落至 700 万元左右...

前三季业绩有望创新高中小板股行业分布



1200%~1400%, 盈利有望创上市以来新高。披露的业绩变动主要原因为 2013 年前三季度可结转的物业较上年同期有大幅增长...

梳理发现, 资产重组、投资收益、行业转暖、销量增长、收入结转等是构成上市公司业绩大幅增长的主要因素...

提升资产的盈利能力。(李干)

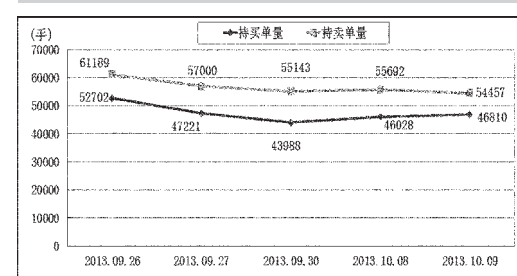
25只中小板股三季度业绩预计首亏

尽管三季度中小板业绩预喜公司远超过报忧公司, 但仍有 184 家公司预降, 57 家预亏。与上市后各年前三季度利润相比, 25 家中小板公司今年预计首度亏损...

统计发现, 不少前三季度预亏公司今年上半年已经亏损, 例如, 中利科技上半年亏损约 1.6 亿元, 公司预计前三季度亏损 2.2 亿元~2.6 亿元...

值得一提的是, 25 家前三季度预计首亏中小板公司中, 5 家公司今年上半年盈利。例如, 海翔药业自 2006 年底上市以来, 已连续 6 年前三季度盈利...

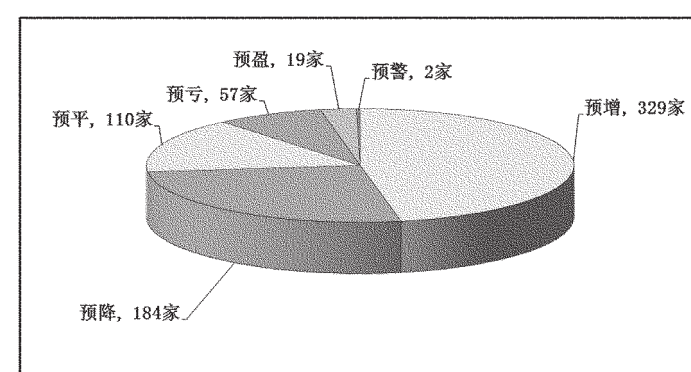
前 20 名会员持仓单量和卖单量合计



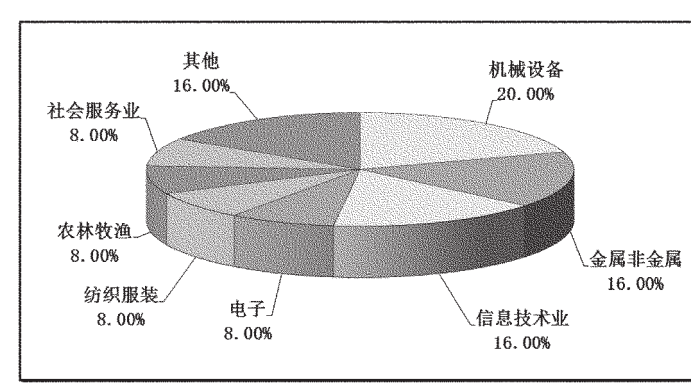
中金所结算会员成交持仓排名

Table with 4 columns: 成交排名, 会员名称, 持仓单量, 成交持仓量. Rows include 1 兴证期货, 2 华泰期货, etc.

中小板公司前三季业绩预告类型



前三季业绩预计首亏中小板股行业分布



今年前三季业绩有望创五年同期新高部分中小板公司

Table with 7 columns: 代码, 简称, 2009年前三季, 2010年前三季, 2011年前三季, 2012年前三季, 2013年前三季, 三季度业绩预告, 业绩预告区间中值(%). Rows include 002016, 002305, etc.

今年前三季业绩预计首亏中小板公司

Table with 7 columns: 代码, 简称, 2011年前三季, 2012年前三季, 2013年前三季度业绩预告, 2013年上半年净利润(万元), 行业, 上市日期. Rows include 002015, 002027, etc.

(专题数据由上海恒生源数据服务有限公司提供, 数据来源于上市公司公告, 若有出入, 请以公告为准, 公告截至 10 月 11 日)

上海期货交易所所有有色金属期货价格指

Table with 4 columns: 指数名称, 昨开价, 昨收价, 前一交易日收盘价, 涨跌点数. Rows include 上期有色金属指数, etc.

主力合约期货行情

Table with 7 columns: 品种, 开盘价, 最高价, 最低价, 收盘价, 结算价, 涨跌, 持仓量, 持仓量. Rows include 白银 1312, 黄金 1312, etc.

股的IDEA日日星股

Table with 10 columns: 代码, 简称, 净流量(万元), 主力资金(万元), 反转级别, 最新价, 涨跌幅(%), 成交量(万股), 换手率(%), 五日预测最高价(元), 五日预测最低价(元), 多空头星. Rows include 600000, 000625, etc.

(注:数据基于模型测算,不构成投资建议,仅供投资者参考。更多详情:http://idea.stcn.com)