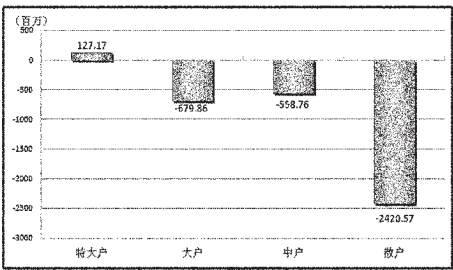




■ 资金策市 | Money Flow |

各类资金当日净流量对比



市场资金动态

行业	涨幅(%)	资金净流量(亿元)	特大户(亿元)	大户(亿元)
沪深300	0.53	8.78	3.45	2.93
上证180	0.43	4.53	3.04	1.56
深证成指	0.75	2.65	-0.34	1.26
中小板指	0.74	-3.61	-1.13	-0.71
大盘股	-	7.38	2.41	2.29
中盘股	-	-9.78	-0.22	-2.08
小盘股	-	-32.92	-0.92	-7.01

资金净流入(出)行业前五

行业	资金净流量(亿元)	主力资金(亿元)	散户(亿元)	回报(%)
信息服务	9.01	3.86	3.53	2.59
证券信托	7.01	4.11	2.00	1.34
食品饮料	1.09	2.00	-0.82	0.36
纺织服装	0.82	0.66	0.09	1.67
银行	0.67	0.53	0.08	0.04
公用事业	-10.39	-3.35	-5.42	-0.55
机械设备	-9.46	-2.92	-5.02	-0.05
医药生物	-6.39	-2.64	-2.90	0.09
化工	-6.26	-1.91	-3.38	-0.24
电子元件	-5.26	-1.86	-2.49	0.14

每日个股资金净流入(出)前十

代码	简称	资金净流量(亿元)	主力资金(亿元)	日涨跌(%)
600804	鹏博士	2.66	0.93	8.13
600196	复星医药	2.42	1.35	9.98
300104	乐视网	2.25	1.35	9.99
600030	中信证券	2.14	1.69	1.61
600519	贵州茅台	1.71	1.73	-0.84
000783	长江证券	1.68	0.70	5.01
600718	东软集团	1.63	0.85	9.99
300262	巴安水务	1.45	0.89	10.03
000012	南玻A	1.16	0.43	3.52
000788	北大医药	1.12	0.50	7.52

代码	简称	资金净流量(亿元)	主力资金(亿元)	日涨跌(%)
000598	兴普投资	-2.40	-1.08	2.98
300027	华谊兄弟	-2.25	-1.18	-0.72
600008	首创股份	-1.89	-0.64	-4.05
600089	特变电工	-1.31	-0.61	-3.34
601118	海南橡胶	-1.19	-0.44	-6.01
600653	中华控股	-1.10	-0.71	-7.12
000016	民生银行	-1.04	-0.68	0.55
000793	华闻传媒	-0.86	-0.60	-0.89
002202	金风科技	-0.83	-0.36	-3.23
002573	国电清新	-0.82	-0.31	-2.07

个股连续流入(出)天数排名

代码	简称	连续流入天数	累计净流量(亿元)	累计涨跌(%)
600519	贵州茅台	10	12.26	6.65
600985	雷科科技	9	0.58	8.81
600891	秋林集团	8	1.74	20.71
600323	南海发展	7	2.71	36.81
000860	顺鑫农业	7	2.07	28.58
600969	郴电国际	21	-1.50	-12.59
600248	延长化建	21	-0.91	-6.95
000683	远兴能源	21	-0.54	-2.38
002628	成都路桥	20	-1.84	-8.78
002064	华峰超纤	19	-3.90	-17.20

(本栏目数据来源:名策数据)

证券代码:600196 股票简称:复星医药 编号:临2013-049

债券代码:122136 债券简称:11复星债

上海复星医药(集团)股份有限公司拟出售资产的提示性公告

本公司董事会及全体董事保证本公告内容不存在任何虚假记载、误导性陈述或者重大遗漏,并对其内容的真实性、准确性和完整性承担个别及连带责任。

重要内容提示:

- 上海复星医药(集团)股份有限公司(以下简称“本公司”或“复星医药”)控股孙公司重庆复创医药研究有限公司(以下简称“重庆复创”)拟向SELLAS Clinicals Holding AG(以下简称“SELLAS”)转让重庆复创及其全资子公司所拥有的化合物A及化合物B在全球(中国除外)范围内的相关知识产权及开发、商业化、销售和分销、再许可、对外许可和其他适用的权利、所有权和利益,转让价格预计约为38,800万欧元(依转让协议按各期临床试验及报批进展分期支付);同时,相关产品获得美国和/或欧洲批准后,重庆复创将有权获得化合物A及化合物B在相关区域的净销售额提成,并有权获得拥有化合物A及化合物B权利的SELLAS子公司3%的收益(以下简称“本次出售”或“本次交易”)。
- 本次出售不构成关联交易。
- 本次出售不构成重大资产重组。
- 本次交易目前尚处于商议阶段,还需报请复星医药董事会、股东大会批准,即使本次交易获得复星医药股东大会批准,鉴于前期动物试验结果仍需在人体临床试验(以下简称“临床试验”)中验证其安全性和有效性,存在极大的不确定性和风险;且临床试验是否能够完成仍取决于化合物A及化合物B的开发情况,因此各期转让款的支付仍存在重大不确定性。本公司将根据有关进展及时发布公告,敬请广大投资者注意投资风险。

一、交易概述

复星医药控股孙公司重庆复创拟向SELLAS转让重庆复创及其全资子公司所拥有的对化合物A及化合物B在全球(中国除外)范围内的相关知识产权及开发、商业化、销售和分销、再许可、对外许可和其他适用的权利、所有权和利益,转让价格预计约为38,800万欧元(依转让协议按各期临床试验及报批进展分期支付);同时,相关产品获得美国和/或欧洲批准后,重庆复创将有权获得化合物A及化合物B在相关区域的净销售额提成,并有权获得化合物A及化合物B权利的SELLAS子公司3%的收益。

(一)关于化合物A的知识产权、开发和商业化权利转让

- 1.化合物A概况
- 化合物A是重庆复创独立研究开发的一种DPP4抑制剂,具有开发成为治疗II型糖尿病药物的前景,重庆复创已就化合物A申请国际PCT专利。
- 2.转让款支付计划
- (1)SELLAS在转让协议签订日后27个营业日内向重庆复创支付100万欧元,并在转让协议签订日后45个营业日内向重庆复创支付200万欧元;
- (2)SELLAS在转让协议签订日后90个营业日内向重庆复创支付200万欧元;
- (3)SELLAS在第一期临床试验最终研究报告出具后45个营业日内向重庆复创支付1,000万欧元;
- (4)SELLAS在二期临床试验启动后30个营业日内向重庆复创支付500万欧元;
- (5)SELLAS在二期临床试验最终研究报告出具后45个营业日内向重庆复创支付2,500万欧元;
- (6)SELLAS在三期临床试验启动后30个营业日内向重庆复创支付2,500万欧元,并且在三期临床的中点(半数病人招募完)到达后30个营业日内向重庆复创支付2,500万欧元;

(7)SELLAS在三期临床试验研究报告出具后45个营业日内向重庆复创支付10,000万欧元;

(8)在化合物A获得美国和/或欧洲批准后,重庆复创将获得SELLAS或任何被许可方可完成的该药物在世界其他地方8年的净销售额10%的提成费。

3.转让协议将自复星医药股东大会批准后生效,如果转让协议未能于股东大会获批,重庆复创应将已收悉的款项退还给SELLAS。

(二)关于化合物B的知识产权、开发和商业化权利转让

- 1.化合物B概况
- 化合物B是重庆复创拥有完全自主知识产权的受体抑制剂,具有开发成为治疗肿瘤药物的前景,如肺癌和乳腺癌等;目前处于筛选化合物阶段,已申请国际PCT专利。
- 2.转让款支付计划
- (1)SELLAS在转让协议签订日后27个营业日内向重庆复创支付50万欧元,并在转让协议签订日后45个营业日内向重庆复创支付150万欧元;
- (2)SELLAS在转让协议签订日后90个营业日内向重庆复创支付100万欧元;
- (3)SELLAS在第一期临床试验最终研究报告出具后45个营业日内向重庆复创支付1,000万欧元;
- (4)SELLAS在二期临床试验启动后30个营业日内向重庆复创支付500万欧元;
- (5)SELLAS在二期临床试验最终研究报告出具后45个营业日内向重庆复创支付2,500万欧元;
- (6)SELLAS在三期临床试验启动后30个营业日内向重庆复创支付2,500万欧元,并且在三期临床的中点(半数病人招募完)到达后30个营业日内向重庆复创支付2,500万欧元;
- (7)SELLAS在二期临床试验最终研究报告出具后45个营业日内向重庆复创支付10,000万欧元;
- (8)在化合物B获得美国和/或欧洲批准后,重庆复创将获得SELLAS或任何被许可方可完成的该药物在世界其他地方8年的净销售额10%的提成费。

2.转让协议将自复星医药股东大会批准后生效,如果转让协议未能于股东大会获批,重庆复创应将已收悉的款项退还给SELLAS。

(三)交易对方

SELLAS总部位于瑞士苏黎世,SELLAS主要从事临床研究CRO、诊断试剂销售、医院并购及管理、药品和医疗器械研发等。

三、风险提示

本次交易目前尚处于商议阶段,还需报请复星医药董事会、股东大会批准,即使本次交易获得复星医药股东大会批准,鉴于前期动物试验结果仍需在临床试验中验证其安全性和有效性,存在极大的不确定性和风险;且临床试验是否能够完成仍取决于化合物A及化合物B的开发情况,因此各期转让款的支付仍存在重大不确定性,本公司将根据有关进展及时发布公告,敬请广大投资者注意投资风险。

特此公告。

上海复星医药(集团)股份有限公司 董事会

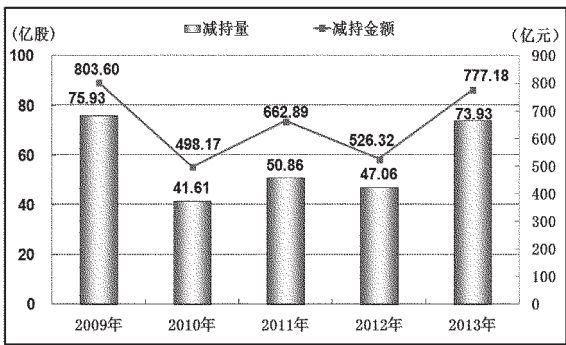
二零一三年十月十八日

抛清所持股份 28家公司33名股东撤离

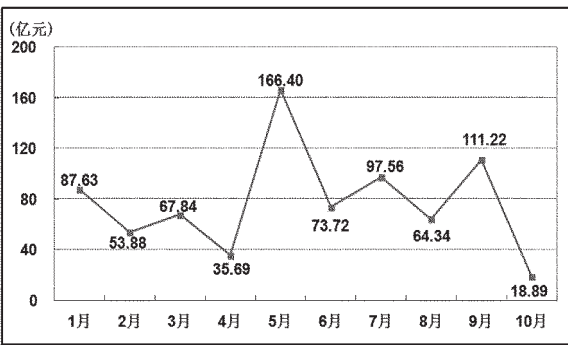
份,富临运业6月15日公告称,股东安东、聂丹因自身财务原因,拟减持所持持有富临运业的全部股份;中华企业股东上房集团则是为了更好的理顺股权关系,于6月17日通过大宗交易系统将全部股份转让给控股股东,至此不再持有上市公司股份。

持有的股份全部减持后,部分股东享受着股市带来的巨大财富溢价。龙净环保将持有的1106.47万股兴业银行全部出手,实现投资收益约1.22亿元;九芝堂抛售了其持有的科伦药业的225万股股份,也实现投资收益9986万元。不过,也有股东因清仓持有股份而略亏,例如,湖北精九投资投资有限公司卖出持有的全部新潮实业股份后亏损9.45万元。(余莉)

近5年同期股东减持量及金额



2013年各月股东减持金额

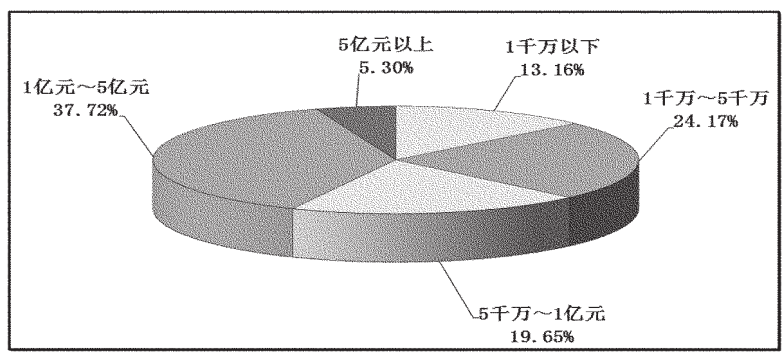


509家公司年内遭股东减持 套现777亿

聚源数据显示,今年以来,共有509家公司的股份遭到股东的减持,合计减持量达73.93亿股,以减持均价或减持股权变动截止日的交易价格计算,年内上市公司股东合计套现金额达777亿元。

分板块看,今年以来遭股东减持的公司中,中小板的有174家,合计套现金额284亿元,创业板的有164家,合计套现金额207亿元,深沪主板公司共有171家,套现合计为286亿元。

今年以来股东套现金额统计



今年以来减持量排名

代码	简称	减持次数	合计减持量(万股)	合计减持金额(万元)
300111	向日葵	7	28 055.00	125 931.80
000725	京东方A	3	26 893.81	69 684.72
000979	中弘股份	4	23 390.00	149 922.50
601099	太平洋	25	22 477.94	125 708.09
600503	华丽家族	6	21 616.56	100 897.39
601091	方正证券	8	16 848.04	119 387.05
600732	上海新梅	11	16 624.45	102 069.93
601928	凤凰传媒	2	15 000.00	135 625.00
002415	海康威视	16	11 855.00	411 954.65
600187	国中水务	8	11 000.00	90 888.98
300175	朗源股份	6	10 150.00	42 925.00
601258	庞大集团	3	10 022.91	52 806.33
600073	上海梅林	17	8 815.98	75 066.31
600525	长园集团	8	8 635.10	54 554.22
002191	劲嘉股份	9	7 945.09	70 992.38
002348	高乐股份	7	7 104.00	47 104.16
002313	日海通讯	16	6 923.50	114 903.33
002328	新朋股份	7	6 750.00	43 275.50
002308	威创股份	2	6 413.99	77 545.12
600067	新城大通	2	5 860.00	44 243.00
002266	浙富股份	1	5 690.00	39 830.00
002081	金螳螂	6	5 408.00	158 176.52
000793	华闻传媒	5	5 121.65	57 294.52
000511	银基发展	2	5 000.00	20 260.00
600397	安徽煤业	2	4 950.00	29 898.00
601933	永辉超市	2	4 929.00	65 929.71
000809	铁岭新城	5	4 805.01	41 411.25
002016	世荣兆业	6	4 716.72	35 603.63
600490	鹏欣资源	7	4 639.88	54 874.83
601908	京运通	2	4 298.85	31 854.49

今年以来减持金额排名

代码	简称	减持次数	合计减持量(万股)	合计减持金额(万元)
002415	海康威视	16	11 855.00	411 954.65
002081	金螳螂	6	5 408.00	158 176.52
000979	中弘股份	4	23 390.00	149 922.50
601928	凤凰传媒	2	15 000.00	135 625.00
300111	向日葵	7	28 055.00	125 931.80
601099	太平洋	25	22 477.94	125 708.09
601901	方正证券	8	16 848.04	119 387.05
002313	日海通讯	16	6 923.50	114 903.33
600732	上海新梅	11	16 624.45	102 069.93
600503	华丽家族	6	21 616.56	100 897.39
600187	国中水务	8	11 000.00	90 888.98
002353	杰瑞股份	10	1 076.41	88 510.84
002308	威创股份	2	6 413.99	77 545.12
600073	上海梅林	17	8 815.98	75 066.31
002191	劲嘉股份	9	7 945.09	70 992.38
000725	京东方A	3	26 893.81	69 684.72
000400	许继电气	4	2 136.19	69 213.57
300122	智飞生物	2	1 980.00	67 378.80
601933	永辉超市	2	4 929.00	65 929.71
000793	华闻传媒	5	5 121.65	57 294.52
300221	银禧科技	3	3 106.20	57 248.26
600490	鹏欣资源	7	4 639.88	54 874.83
600525	长园集团	8	8 635.10	54 554.22
601258	庞大集团	3	10 022.91	52 806.33
002470	金正大	2	3 405.18	52 575.27
300337	银邦股份	6	1 868.00	50 626.26
000536	华映科技	9	2 174.91	50 668.42
300027	华谊兄弟	3	1 404.87	49 450.94
002348	高乐股份	7	7 104.00	47 104.16
002325	洪涛股份	2	3 140.52	45 488.43

(专题数据由上海恒生聚源数据服务有限公司提供,数据来源于上市公司公告,若有出入,请以公告为准)

关于增加苏州银行为国海富兰克林基金旗下部分基金代销机构并开通转换业务、定期定额投资业务的公告

一、根据国海富兰克林基金管理有限公司(简称“本公司”)与苏州银行股份有限公司(以下简称“苏州银行”)签署的开放式证券投资基金销售和服务代理协议及相关补充协议,自2013年10月24日起,苏州银行将代理销售本公司旗下部分开放式证券投资基金并开通转换业务、定期定额投资业务。

具体代销基金及业务开通如下表所列:

基金名称	基金代码	是否开通转换	是否开通定投
富兰克林国海中国收益证券投资基金	450001	是	是
富兰克林国海弹性市值股票型证券投资基金	450002	是	是
富兰克林国海潜力组合股票型证券投资基金	450003	是	是
富兰克林国海深化价值股票型证券投资基金	450004	是	是
富兰克林国海强化收益债券型证券投资基金(A类)	450005	是	是
富兰克林国海强化收益债券型证券投资基金(C类)	450006	是	否
富兰克林国海成长动力股票型证券投资基金	450007	是	是
富兰克林国海沪深300指数增强型证券投资基金	450008	是	是
富兰克林国海中小盘股票型证券投资基金	450009	是	是
富兰克林国海策略回报灵活配置混合型证券投资基金	450010	是	是
富兰克林国海亚洲(除日本)机会股票型证券投资基金	457001	否	是
富兰克林国海研究精选股票型证券投资基金	450011	是	是
富兰克林国海恒久信用债券型证券投资基金(A类)	450018	是	是
富兰克林国海恒久信用债券型证券投资基金(C类)	450019	是	否
富兰克林国海焦点驱动灵活配置混合型证券投资基金	000065	是	是
富兰克林国海每日收益货币市场证券投资基金(A类)	000203	是	是
富兰克林国海每日收益货币市场证券投资基金(B类)	000204	是	否

二、转换业务相关事项

1.转换费率

(1)基金转换费用由转出和转入基金的申购费补差和转出基金的赎回费两部分构成,具体收取情况视每次转换时两只基金的申购费率及赎回费率的差异情况而定。富兰克林国海强化收益债券型证券投资基金A、C份额之间,富兰克林国海恒久信用债券型证券投资基金A、C份额之间以及富兰克林国海每日收益货币市场证券投资基金A、B份额之间不能转换。

(2)基金的申购费率、赎回费率在相关基金的最新的招募说明书中载明。

2.其他事项

(1)基金转换只能在同一销售机构进行,转换的两只基金必须是该销售机构代理的本公司管理的基金。

(2)本公司已分别于2008年11月1日及2010年7月28日在中国证券报、上海证券报和证券时报以及公司网站刊登了《国海富兰克林基金管理有限公司关于公司旗下开放式基金转换业务规则的公告》及《国海富兰克林基金管理有限公司关于基金转换业务规则补充说明的公告》,投资者可以查阅相关报纸或登录本公司网站了解具体的基金转换业务规则,除此以

外,基金转换业务的办理时间、流程以销售机构及其网点的安排和规定为准。

(3)本公司新发基金的转换业务规定,以届时公告为准。

(4)本公司有权根据市场情况或法律法规调整上述转换的程序及有关限制,并在调整前在中国证监会指定的信息披露媒体及本公司网站公告。

(5)本公司管理的基金的转换业务规则的解释权归本公司。

三、定期定额投资业务相关事项

1.申购金额

投资者可到苏州银行申请办理定投业务并约定每期固定的投资金额,该投资金额即为申购金额,本公司旗下除富兰克林国海每日收益货币市场证券投资基金(A类)外的其他基金定投业务每期最低申购金额为人民币100元,富兰克林国海每日收益货币市场证券投资基金(A类)定投业务每期最低申购金额为人民币1元,但如苏州银行规定的最低定投申购金额高于以上限额的,则按照其规定的金额执行。定投业务不受日常申购的最低数额限制。

2.业务规则和办理程序

除每期最低申购金额限制外,定投业务的具体业务规则以上述基金最新的招募说明书、《国海富兰克林基金管理有限公司开放式基金业务管理规则》和本公司《基金定期定额申购业务规则》的规定为准;具体投资者范围和办理程序应遵循苏州银行的相关规定。

四、重要提示:

1. 本公告解释权归本公司所有。
2. 投资者欲了解详细信息,请仔细阅读相关产品的基金合同、招募说明书和《国海富兰克林基金管理公司开放式基金业务管理规则》。
3. 风险提示:本公司承诺以诚实信用、勤勉尽责的原则管理和运用基金财产,但不保证基金一定盈利,也不保证最低收益。投资者应充分了解基金定期定额投资和零存整取等储蓄方式的区别,定期定额投资是引导投资者进行长期投资、平均投资成本的一种简单可行的投资方式,但是定期定额投资并不能规避基金投资所固有的风险,不能保证投资者获取收益,也不是替代储蓄的等效理财方式。投资者投资于本公司基金前应认真阅读该产品的基金合同和招募说明书等文件,了解所投资基金的风险收益特征,并根据自身风险承受能力选择适合自己的基金产品,敬请投资者注意投资风险。
4. 投资者可通过以下途径咨询有关详情:
 1. 苏州银行股份有限公司

公司网址:www.suzhoubank.com

客服电话:96067
 2. 国海富兰克林基金管理有限公司

公司网址:www.fsfund.com

客户服务热线:400-700-4518,95105680,021-38789555

特此公告。

国海富兰克林基金管理有限公司
二〇一三年十月二十一日