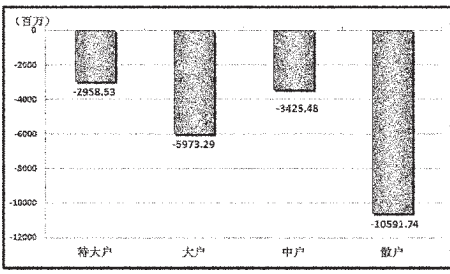


STCN 证券时报网·中国 http://data.stcn.com

资金策市 | Money Flow |

各类资金当日净流量对比



市场资金动态

Table with columns: 行业, 涨幅(%), 资金净流量(亿元), 特大户(亿元), 大户(亿元). Rows include 沪深300, 上证180, etc.

资金净流出行业前十

Table with columns: 行业, 资金净流量(亿元), 主力资金(亿元), 散户(亿元), 回报(%). Rows include 信息服务, 商业贸易, etc.

每日个股资金净流入(出)前十

Table with columns: 代码, 简称, 资金净流量(亿元), 主力资金(亿元), 日涨跌幅(%). Includes sub-tables for 净流入排名 and 净流出排名.

个股连续流入(出)天数排名

Table with columns: 代码, 简称, 连续流入天数, 累计净流入(亿元), 累计涨跌幅(%). Rows include 000902, 600704, etc.

据 STCN 资金流向快报 (http://data.stcn.com/statisticalData.shtml) 数据显示, 10月22日, 沪深两市共流出资金 229.49 亿元...

指数方面, 上证 180 指数成份股资金流出 45.02 亿元, 深证成指成份股资金流出 16.38 亿元...

行业方面, 按照衍生申万一级行业分类, 有 2 个行业资金净流入, 23 个行业资金净流出...

家用电器业已持续 3 个交易日净流入资金, 共流入资金 11.01 亿, 居行业连续流入天数榜首...

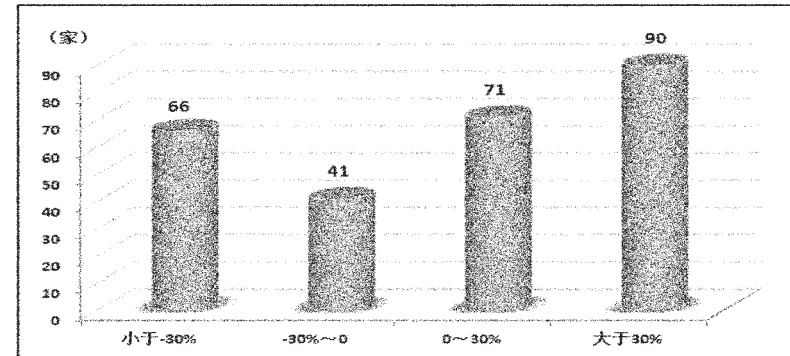
中国服装已持续 9 个交易日净流入资金, 累计流入资金 0.48 亿, 居个股连续流入天数榜首...

股指期货方面, IF1311 合约收报 2446.00 点, 下跌 0.89%; 成交 60.92 万手, 持仓量减 1656 手...

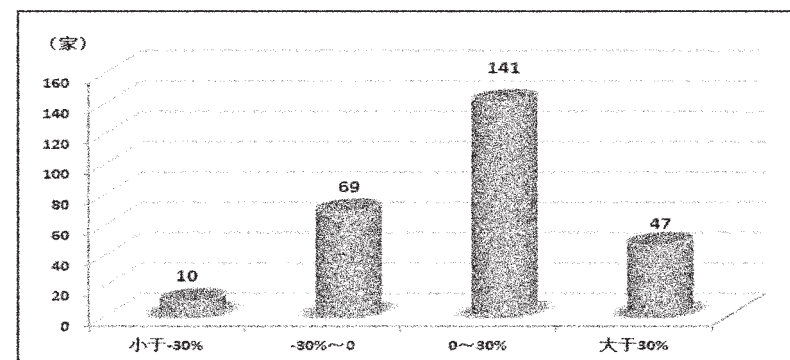
(本栏目数据来源:名策数据)

前三季度净利增两成 主板最好创业板最差

已公布三季报公司前三季度净利润同比分布



已公布三季报公司前三季度营业收入同比分布



包括业绩预告及业绩快报, 已经有 264 家 A 股公司的 2013 年前三季度净利润露面, 共计实现净利润 643.55 亿元...

截至昨日, 已经有 264 家 A 股公司公布了今年前三季度业绩预告或者业绩快报, 从已公布数据看, 前三季度整体表现不错...

分板块情况看, 目前主板公司已公布三季报或者三季度业绩快报的公司合计 132 家, 实现净利润

已公布三季报公司前三季度净利润同比

Table with columns: 代码, 简称, 净利润(万元), 同比(%), 营业收入(万元), 同比(%), 加权净资产收益率(%). Rows include 600389, 002198, etc.

已公布三季报公司前三季度营业收入同比

Table with columns: 代码, 简称, 净利润(万元), 同比(%), 营业收入(万元), 同比(%), 加权净资产收益率(%). Rows include 000557, 000838, etc.

502.73 亿元, 同比增长 24.42%, 创业板 50 家公司公布了三季报或者快报, 实现净利润 29.74 亿元...

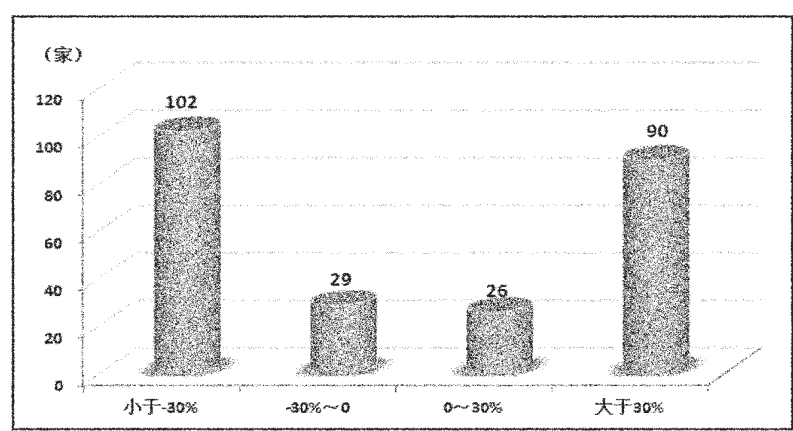
贵州茅台前三季度实现净利润 110.7 亿元, 前三季度实现净利润 110.7 亿元, 前三季度实现净利润超过了 10 亿元...

底, 但同比增幅却排在了已公布业绩公司的第一位。公司去年前三季度营业收入不足 20 万元...

前三季度, 营业收入的整体增幅明显低于净利润的增幅。已公布数据看, 前三季度营业收入增幅超过了 100% 的公司只有 9 家...

59家公司经营现金流季度环比逐步向好

已公布三季报公司前三季度经营现金流同比分布



同比下降了 52 倍; 攀钢钒钛去年前三季度经营活动产生的现金流净额 7306.70 万元, 今年为 -13.05 亿元...

从季度环比情况看, 59 家公司单季实现经营现金流在逐季增加, 攀钢钒钛前三季度经营现金流净额 -1.08 亿元...

已公布三季报公司第三季度经营现金流环比排名

Table with columns: 代码, 简称, 前三季度经营现金流(万元), 环比(%), 二季度经营现金流(万元), 环比(%), 一季度经营现金流(万元), 环比(%). Rows include 002521, 300082, etc.

(专题数据由上海恒生聚源数据服务有限公司提供, 数据来源于上市公司公告, 若有出入, 请以公告为准)

部分连续上涨个股

Table with columns: 代码, 简称, 收盘价(元), 连续上涨天数, 累计涨幅(%). Rows include 300191, 300184, etc.

部分连续下跌个股

Table with columns: 代码, 简称, 收盘价(元), 连续下跌天数, 累计跌幅(%). Rows include 600691, 000056, etc.

股的IDEA日日星股

Table with columns: 代码, 简称, 机构动向, 行情指标, 多空头星. Rows include 600209, 601766, etc.

(注:数据基于模型测算,不构成投资建议,仅供投资者参考。更多详情:http://idea.stcn.com)