

东吴增利债券型证券投资基金

2013 第三季度 报告

2013年9月30日

基金管理人:东吴基金管理有限公司
基金托管人:中国建设银行股份有限公司
报告送出日期:二〇一三年十月二十三日

重要提示
基金管理人及董事保证本报告所载资料不存在虚假记载、误导性陈述或重大遗漏,并对其内容的真实性、准确性和完整性承担个别及连带责任。
基金管理人承诺以诚实信用、勤勉尽责的原则管理和运用基金资产,但不保证基金一定盈利,也不保证最低收益。

Table with 2 columns: Item (基金名称, 基金代码, etc.) and Value (东吴增利债券, 582002, etc.)

Table with 2 columns: Item (主要财务指标) and Value (本期实现收益 344,847.51, etc.)

Table with 4 columns: Item (阶段), Net Growth Rate, Net Growth Rate Std, and other metrics.

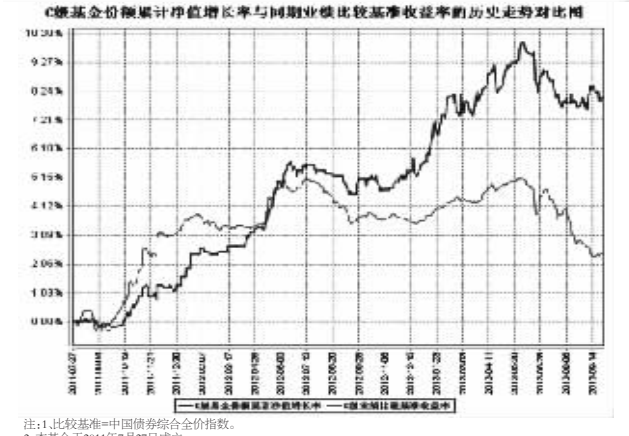
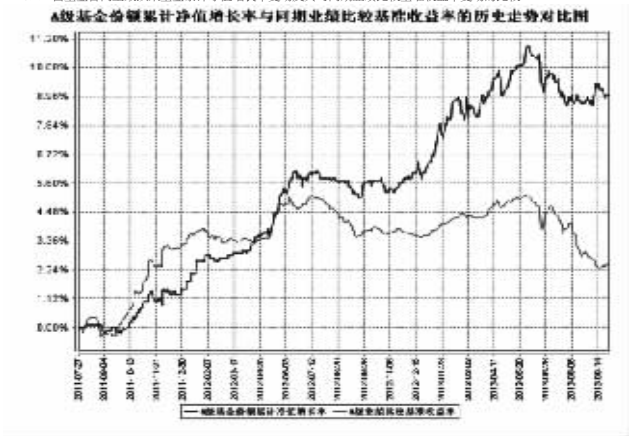
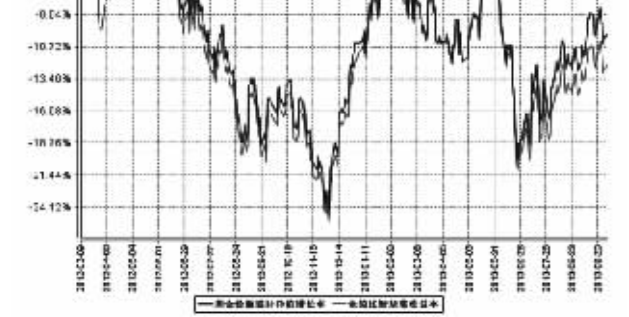


Table with 2 columns: Item (基金名称, 基金代码, etc.) and Value (东吴增利债券A, 582001, etc.)

Table with 2 columns: Item (主要财务指标) and Value (本期实现收益 5,987,903.04, etc.)

Table with 4 columns: Item (阶段), Net Growth Rate, Net Growth Rate Std, and other metrics.



重要提示
基金管理人及董事保证本报告所载资料不存在虚假记载、误导性陈述或重大遗漏,并对其内容的真实性、准确性和完整性承担个别及连带责任。
基金管理人承诺以诚实信用、勤勉尽责的原则管理和运用基金资产,但不保证基金一定盈利,也不保证最低收益。

重要提示
基金管理人及董事保证本报告所载资料不存在虚假记载、误导性陈述或重大遗漏,并对其内容的真实性、准确性和完整性承担个别及连带责任。
基金管理人承诺以诚实信用、勤勉尽责的原则管理和运用基金资产,但不保证基金一定盈利,也不保证最低收益。

Table with 2 columns: Item (主要财务指标) and Value (本期实现收益 1,128,087.08, etc.)

Table with 2 columns: Item (主要财务指标) and Value (本期实现收益 1,963,298.46, etc.)

Table with 4 columns: Item (阶段), Net Growth Rate, Net Growth Rate Std, and other metrics.

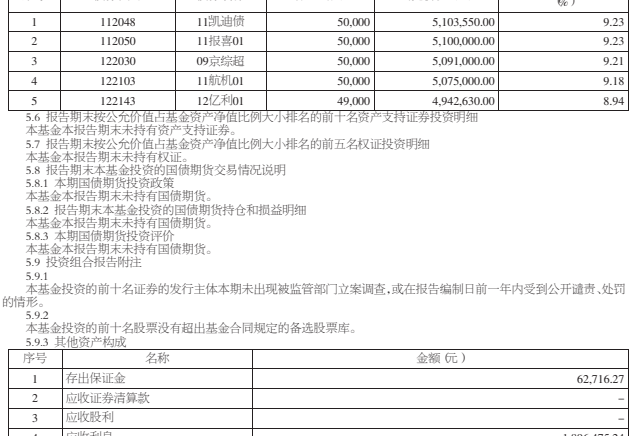


Table with 2 columns: Item (主要财务指标) and Value (本期实现收益 1,963,298.46, etc.)

Table with 2 columns: Item (主要财务指标) and Value (本期实现收益 1,963,298.46, etc.)

Table with 4 columns: Item (阶段), Net Growth Rate, Net Growth Rate Std, and other metrics.


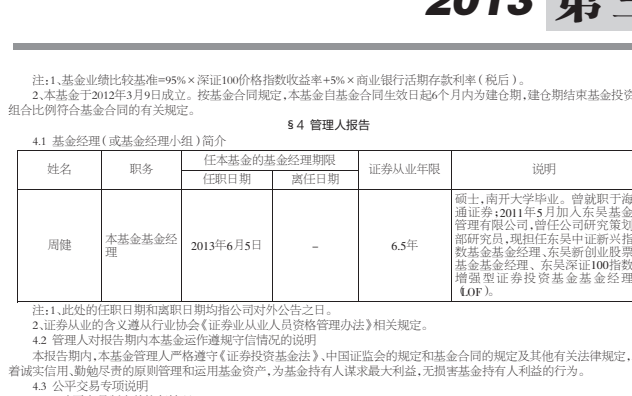


Table with 2 columns: Item (主要财务指标) and Value (本期实现收益 1,963,298.46, etc.)

东吴新产业精选股票型证券投资基金

2013 第三季度 报告

2013年9月30日

重要提示
基金管理人及董事保证本报告所载资料不存在虚假记载、误导性陈述或重大遗漏,并对其内容的真实性、准确性和完整性承担个别及连带责任。
基金管理人承诺以诚实信用、勤勉尽责的原则管理和运用基金资产,但不保证基金一定盈利,也不保证最低收益。

重要提示
基金管理人及董事保证本报告所载资料不存在虚假记载、误导性陈述或重大遗漏,并对其内容的真实性、准确性和完整性承担个别及连带责任。
基金管理人承诺以诚实信用、勤勉尽责的原则管理和运用基金资产,但不保证基金一定盈利,也不保证最低收益。

Table with 2 columns: Item (主要财务指标) and Value (本期实现收益 4,280,453.70, etc.)

Table with 2 columns: Item (主要财务指标) and Value (本期实现收益 4,280,453.70, etc.)

Table with 4 columns: Item (阶段), Net Growth Rate, Net Growth Rate Std, and other metrics.

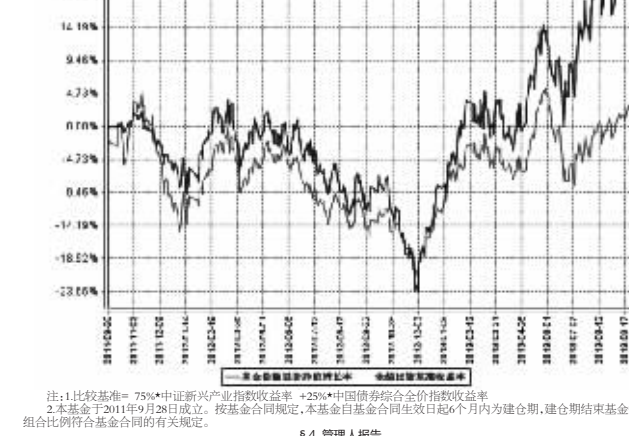


Table with 2 columns: Item (主要财务指标) and Value (本期实现收益 4,280,453.70, etc.)

Table with 2 columns: Item (主要财务指标) and Value (本期实现收益 4,280,453.70, etc.)

Table with 4 columns: Item (阶段), Net Growth Rate, Net Growth Rate Std, and other metrics.



Table with 2 columns: Item (主要财务指标) and Value (本期实现收益 4,280,453.70, etc.)

重要提示
基金管理人及董事保证本报告所载资料不存在虚假记载、误导性陈述或重大遗漏,并对其内容的真实性、准确性和完整性承担个别及连带责任。
基金管理人承诺以诚实信用、勤勉尽责的原则管理和运用基金资产,但不保证基金一定盈利,也不保证最低收益。

重要提示
基金管理人及董事保证本报告所载资料不存在虚假记载、误导性陈述或重大遗漏,并对其内容的真实性、准确性和完整性承担个别及连带责任。
基金管理人承诺以诚实信用、勤勉尽责的原则管理和运用基金资产,但不保证基金一定盈利,也不保证最低收益。

Table with 2 columns: Item (主要财务指标) and Value (本期实现收益 4,280,453.70, etc.)

Table with 2 columns: Item (主要财务指标) and Value (本期实现收益 4,280,453.70, etc.)

Table with 4 columns: Item (阶段), Net Growth Rate, Net Growth Rate Std, and other metrics.




Table with 2 columns: Item (主要财务指标) and Value (本期实现收益 4,280,453.70, etc.)

Table with 2 columns: Item (主要财务指标) and Value (本期实现收益 4,280,453.70, etc.)

Table with 4 columns: Item (阶段), Net Growth Rate, Net Growth Rate Std, and other metrics.

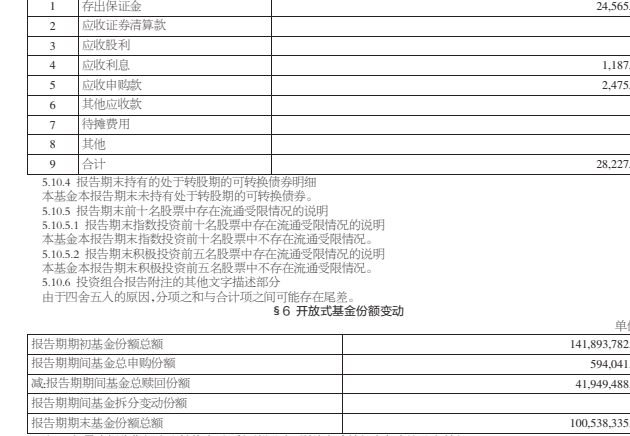



Table with 2 columns: Item (主要财务指标) and Value (本期实现收益 4,280,453.70, etc.)