大成精选增值混合型证券投资基金

2013 第三季度 报告

2013年9月30日

基金管理人:大成基金管理有限公司
基金托管人:中国农业银行股份有限公司
报告送出日期:2013年10月23日

§1 重要提示

基金管理人的董事会及董事保证本报告所载资料不存在虚假记载、误导性陈述或重大遗漏,并对其内容的真实性、准确性和完整性承担个别及连带责任。

基金托管人中国农业银行股份有限公司根据本基金合同规定,于2013年10月21日复核了本报告中的财务指标、净值表现和投资组合报告等内容,保证复核内容不存在虚假记载、误导性陈述或者重大遗漏。

基金管理人承诺以诚实信用、勤勉尽责的原则管理和运用基金资产,但不保证基金一定盈利。

基金的过往业绩并不代表其未来表现。投资有风险,投资者在作出投资决策前应仔细阅读本基金的招募说明书。

本报告中财务资料未经审计。

本报告期自2013年7月1日起至9月30日止。

§2 基金产品概况

基金简称	大成精选增值混合
交易代码	090004
基金运作方式	契约型开放式
基金合同生效日	2004年12月15日
报告期末基金份额总额	2,495,581,479.83份
投资目标	投资于具有竞争力比较优势和长期增值潜力的行业和企业,为投资者寻求持续稳定的投资收益。
投资策略	本基金利用大成基金自行开发的投资管理流程,采用"自上而下"资产配置和行业配置,"自下而上"精选股票的投资策略,主要投资于具有竞争力比较优势和长期增值潜力的行业和企业的股票,通过积极主动的投资策略,追求基金资产长期的资本增值。
业绩比较基准	沪深300指数×75%+中国债券总指数×25%
风险收益特征	本基金属混合型证券投资基金,由于本基金采取积极的投资管理、主动的行业配置,使得本基金成为证券投资基金中风险程度中等偏高的基金产品,其长期平均的风险和预期收益低于成长型基金,高于价值型基金、指数型基金、纯债券基金和国债。
基金管理人	大成基金管理有限公司
基金托管人	中国农业银行股份有限公司

§3 主要财务指标和基金净值表现

3.1 主要财务指标

单位:人民币元

主要财务指标	报告期(2013年7月1日-2013年9月30日)
1.本期已实现收益	65,618,158.40
2.本期利润	222,514,666.30
3.加权平均基金份额本期利润	0.0869
4.期末基金资产净值	2,218,402,340.49
5.期末基金份额净值	0.8889

注:1、本期已实现收益指基金本期利息收入、投资收益、其他收入(不含公允价值变动收益)扣除相关费用后的余额,本期利润为本期已实现收益加上本期公允价值变动收益。

2、所述基金业绩指标不包括持有人交易基金的各项费用,计入费用后实际收益水平要低于所列数字。

3.2 基金净值表现

3.2.1 本报告期基金份额净值增长率及其与同期业绩比较基准收益率的比较

阶段	净值增长率①	净值增长率标准差②	业绩比较基准收益率③	业绩比较基准收益率标准差④	①-③	②-④
过去三个月	10.74%	1.29%	6.66%	1.07%	4.08%	0.22%

3.2.2 自基金合同生效以来基金累计净值增长率变动及其与同期业绩比较基准收益率变动的比较

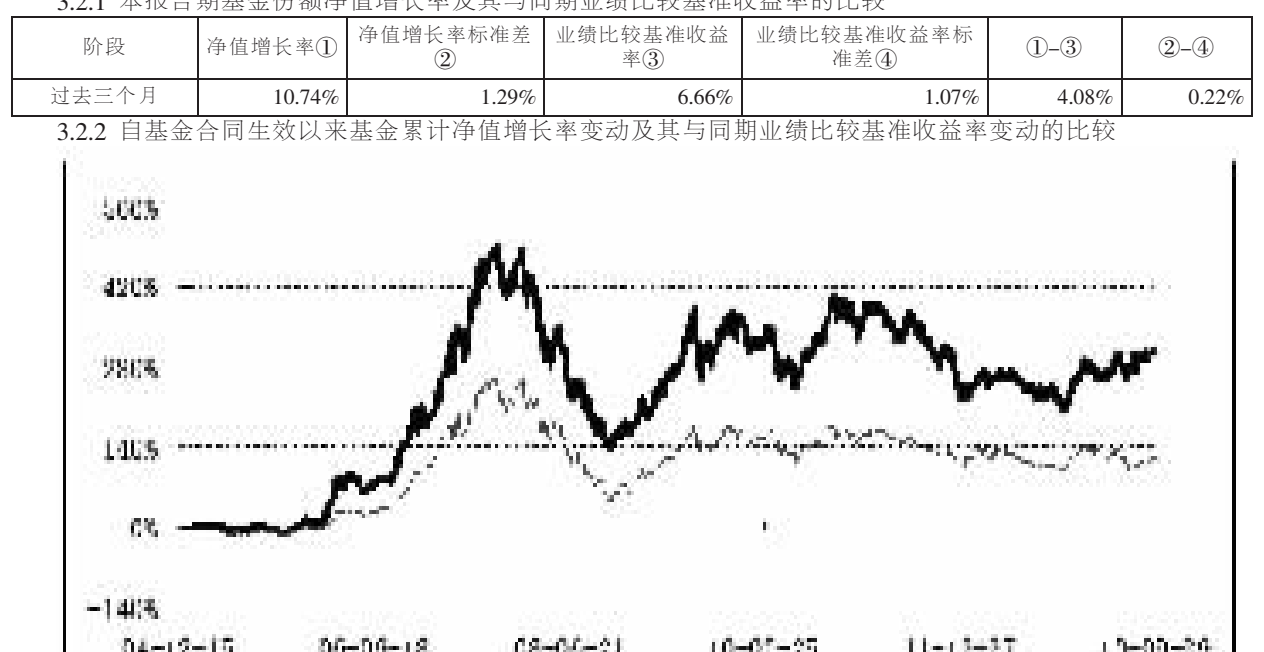

注:1、按基金合同规定,本基金自基金合同生效起6个月内为建仓期,截至报告期末本基金的各项投资比例已达到基金合同中规定的各项比例。

2、大成基金管理有限公司根据《大成精选增值混合型证券投资基金基金合同》的相关约定,经与基金托管人协商一致,并报中国证监会备案,自2011年1月1日起,大成精选增值混合型证券投资基金使用的业绩比较基准由原"新华富时中国A600指数×75%+新华富时中国国债指数×25%"变更为"沪深300指数×75%+中国债券总指数×25%"。

§4 管理人报告

4.1 基金经理(或基金经理小组)简介

姓名	职务	任本基金的基金经理期限		证券从业年限	说明
		任职日期	离任日期		
刘安田先生	本基金基金经理	2010年4月7日	-	9年	金融学硕士。曾任职于中国证券研究设计中心、友邦华泰基金管理公司、工银瑞信基金管理公司,曾担任行业研究员、宏观经济及策略研究员、基金经理助理。2008年8月加入大成基金,曾任大成基金管理有限公司研究部总监助理。2012年3月20日至2013年7月17日任大成新锐产业股票型证券投资基金基金经理。2010年4月7日起任大成精选增值混合型证券投资基金基金经理。2013年3月8日起任景宏证券投资基金基金经理。具有基金从业资格。国籍:中国。

注:1、任职日期、离任日期为本基金管理人作出决定之日。

2、证券从业年限的计算标准遵从行业协会《证券业从业人员资格管理办法》的相关规定。

4.2 管理人对报告期内本基金运作遵规守信情况的说明

本报告期内,本基金管理人严格遵守《证券法》、《证券投资基金法》、《大成精选增值混合型证券投资基金基金合同》和其他有关法律法规的规定,在基金管理运作中,大成精选增值混合型证券投资基金的投资范围、投资比例、投资组合、证券交易行为、信息披露等符合有关法律法规、行业监管规则和基金合同等规定,本基金没有发生重大违法违规行为,没有运用基金财产进行内幕交易和操纵市场行为以及进行有损基金投资人利益的关联交易,整体运作合法、合规。本基金将继续以取信于市场、取信于社会投资公众为宗旨,承诺将一如既往地本着诚实信用、勤勉尽责的原则管理和运用基金财产,在规范基金运作和严格控制投资风险的前提下,努力为基金份额持有人谋求最大利益。

4.3 公平交易专项说明

4.3.1 公平交易制度的执行情况

根据《证券投资基金管理公司公平交易制度指导意见》的规定,公司制订了《大成基金管理有限公司公平交易制度》、《大成基金管理有限公司异常交易监控与报告制度》。公司旗下投资组合严格按照制度的规定,参与股票、债券的一级市场申购、二级市场交易等投资管理活动,内容包括授权、研究分析、投资决策、交易执行、业绩评估等与投资管理活动相关的各个环节。研究部负责提供投资研究支持,投资部门负责投资决策,交易管理部负责实施交易并实时监控,监察稽核部负责事前监督、事中检查和事后稽核,风险管理部负责对交易情况进行合理性分析,通过多部门的协作互控,保证了公平交易的可操作、可稽核和可持续。

4.3.2 异常交易行为的专项说明

公司风险管理部定期对公司旗下所有投资组合间同向交易、反向交易等可能存在异常交易的行为进行分析。2013年3季度公司旗下主动投资组合间股票交易存在1笔同日反向交易,原因是投资组合投资策略需要。主动型投资组合与指数型投资组合之间或指数型投资组合之间存在股票同日反向交易,参与交易所公开竞价同日反向交易成交较少的单边交易量超过该股当日成交量5%的仅有1笔,原因为投资策略需要;投资组合间不存在债券同日反向交易。投资组合间相邻交易日反向交易的市场成交比例、成交均价等交易结果数据表明该类交易不对市场产生重大影响,无异常;投资组合间虽然存在同向交易行为,但结合交易价差分布统计分析和潜在利益输送金额统计结果表明投资组合间不存在利益输送的可能性。

4.4 报告期内基金的投资策略和业绩表现说明

4.4.1 报告期内基金投资策略和运作分析

三季度美国经济整体上仍然处于复苏的通道中,但出现一些不利因素,8月份零售增长和新增非农就业人数均低于预期,同时消费者信心指数环比回落;8月份个人消费支出(PEC)价格指数同比增长1.2%,低于美联储2%的通胀目标。市场原本预期三季度末QE将退出,但9月份的FOMC会议却超预期的继续维持量化宽松政策,也反映出美联储对经济复苏能否保持强劲势头的担忧。道琼斯指数三季度微幅上涨2.34%,纳斯达克指数上涨11.12%。

欧元区的经济增长在今年二季度结束了连续6个季度的下滑,出现环比回升。三季度欧元区综合PMI连续3个月持续回升,其中德国和法国9月综合PMI初值分别创8个月和19个月的新高,居民消费回升是欧洲经济企稳复苏的主要推动力。但政府支出受制于债务压力将持续紧缩,金融机构的信贷投放仍在下降,失业率也暂未出现明显好转。欧洲经济在四季度能否保持复苏势头仍存在较大的不确定性。德国DAX指数三季度上涨8.82%,法国CAC40指数三季度上涨11.98%。

中国的经济在二季度大幅下滑之后,三季度出现明显反弹,预计三季度GDP环比增速在8%以上。经济反弹主要动力来自于基建投资和出口,消费和房地产投资较为平稳。"调结构、促转型、深化改革"是新一届政府的首要任务,中央政府力排众议推行上海自贸区试点。在此背景下三季度上证综指上涨9.88%,创业板指数上涨35.21%,而自贸区概念指数上涨131%。

本基金在年初以来净值上涨14.01%,跑赢沪深300指数18.53个百分点,超额收益主要来自我们在食品、环保、TMT等行业的个股选择。本基金在整个三季度基本保持中性仓位,我们在此期间减持了上半年超额收益较多传媒和医药,增持了金融和电子。虽然三季度我们跑赢基准,但我们在三季度涨幅较大的传媒、商贸零售、计算机板块配置较少,导致超额收益幅度有限。

4.4.2 报告期内基金的业绩表现

截止本报告期末,本基金份额资产净值为0.8889元,本报告期基金份额净值增长率为10.74%,同期业绩比较基准收益率为6.66%,高于业绩比较基准的表现。

4.5 管理人对宏观经济、证券市场及行业走势的简要展望

今年以来资本市场对于宏观层面上"调结构、促转型、深化改革"的大趋势反应得淋漓尽致,在宏观经济较为平淡的背景下,年初以来中小板指数上涨23.5%,创业板指数上涨85%。今年前三季度A股有几条主要的投资主线:一是消费升级,包括文娱、电子产品、信息消费、医疗健康等;二是改革深化,包括反腐力度加强、鼓励金融创新、推行上海自贸区试点、加快国企改革、设立民营银行;三是强调经济增长质量,主要体现在环保的相关政策逐渐落地;四是传统行业的企业开始寻求转型;例如零售企业开始从线下走向移动终端,传统商业银行和互联网企业合作等。

中国经济潜在增速中枢下移已经成为市场共识,宏观经济出现快速下滑是主要的系统性风险。我们预计四季度宏观经济增长要弱于三季度,但投资、消费和出口大幅向下的概率较低。展望四季度,A股有望延续前三季度的几条主要投资逻辑。

§5 投资组合报告

5.1 报告期末基金资产组合情况

序号	项目	金额(元)	占基金总资产的比例(%)
1	权益投资	1,907,935,392.13	85.76
	其中:股票	1,907,935,392.13	85.76
2	固定收益投资	-	0.00
	其中:债券	-	0.00
	资产支持证券	-	0.00
3	金融衍生品投资	-	0.00
4	买入返售金融资产	73,020,349.53	3.28
	其中:买断式回购的买入返售金融资产	-	0.00
5	银行存款和结算备付金合计	236,199,796.48	10.62
6	其他资产	7,658,434.35	0.34
7	合计	2,224,813,972.49	100.00

5.2 报告期末按行业分类的股票投资组合

代码	行业类别	公允价值(元)	占基金资产净值比例(%)
A	农、林、牧、渔业	49,840,701.64	2.25
B	采矿业	-	0.00
C	制造业	1,083,906,260.48	48.86
D	电力、热力、燃气及水生产和供应业	-	0.00
E	建筑业	56,857,690.65	2.56
F	批发和零售业	22,392,553.85	1.01
G	交通运输、仓储和邮政业	-	0.00
H	住宿和餐饮业	-	0.00
I	信息传输、软件和信息技术服务业	117,137,952.77	5.28
J	金融业	245,915,753.91	11.09
K	房地产业	129,148,459.76	5.82
L	租赁和商务服务业	39,862,253.00	1.80
M	科学研究和技术服务业	21,012,562.44	0.95
N	水利、环境和公共设施管理业	70,872,637.50	3.19
O	居民服务、修理和其他服务业	-	0.00
P	教育	-	0.00
Q	卫生和社会工作	-	0.00
R	文化、体育和娱乐业	70,988,566.13	3.20
S	综合	-	0.00
	合计	1,907,935,392.13	86.00

5.3 报告期末按公允价值占基金资产净值比例大小排序的前十名股票投资明细

序号	股票代码	股票名称	数量(股)	公允价值(元)	占基金资产净值比例(%)
1	002570	贝因美	2,169,943	90,269,628.80	4.07
2	002415	海康威视	3,399,778	89,754,139.20	4.05
3	600837	海通证券	6,599,811	82,563,635.61	3.72
4	300133	华策影视	1,753,237	70,988,566.13	3.20
5	000826	桑德环境	2,099,930	70,872,637.50	3.19
6	600690	青岛海尔	5,200,000	69,264,000.00	3.12
7	300124	汇川技术	1,305,498	65,105,185.26	2.93
8	600016	民生银行	6,800,000	65,008,000.00	2.93
9	600383	金地集团	9,460,756	56,953,751.12	2.57
10	601318	中国平安	1,549,880	55,330,716.00	2.49

5.4 报告期末按债券品种分类的债券投资组合

本基金本报告期末未持有债券。

5.5 报告期末按公允价值占基金资产净值比例大小排名的前五名债券投资明细

本基金本报告期末未持有债券。

5.6 报告期末按公允价值占基金资产净值比例大小排名的前十名资产支持证券投资明细

本基金本报告期末未持有资产支持证券。

5.7 报告期末按公允价值占基金资产净值比例大小排名的前五名权证投资明细

本基金本报告期末未持有权证。

5.8 报告期末本基金投资的股指期货交易情况说明

5.8.1 报告期末本基金投资的股指期货持仓和损益明细

本基金本报告期末投资股指期货。

5.8.2 本基金投资股指期货的投资政策

本基金本报告期末投资股指期货。

5.9 报告期末本基金投资的国债期货交易情况说明

5.9.1 本期国债期货投资政策

本基金本报告期末投资国债期货。

5.9.2 报告期末本基金投资的国债期货持仓和损益明细

本基金本报告期末投资国债期货。

5.9.3 本期国债期货投资评价

本基金本报告期末投资国债期货。

5.10 投资组合报告附注

5.10.1 报告期内基金投资的前十名证券的发行主体无被监管部门立案调查,或在报告编制日前一年内受到公开谴责、处罚的情形。

5.10.2 本基金投资的前十名股票中,没有投资于超出基金合同规定的备选股票库之外的股票。

5.10.3 其他资产构成

序号	名称	金额(元)
1	存出保证金	746,707.02
2	应收证券清算款	6,651,809.61
3	应收股利	-
4	应收利息	115,510.31
5	应收申购款	144,407.41
6	其他应收款	-
7	待摊费用	-
8	其他	-
9	合计	7,658,434.35

5.10.4 报告期末持有的处于转股期的可转换债券明细

本基金本报告期末未持有处于转股期的可转换债券。

5.10.5 报告期末前十名股票中存在流通受限情况的说明

序号	股票代码	股票名称	流通受限部分的公允价值(元)	占基金资产净值比例(%)	流通受限情况说明
1	600690	青岛海尔	69,264,000.00	3.12	重大事项停牌,已于2013年10月8日复牌。

5.10.6 投资组合报告附注的其他文字描述部分

由于四舍五入原因,分项之和与合计可能有尾差。

§6 开放式基金份额变动

单位:份

报告期期初基金份额总额	2,602,290,432.92
报告期期间基金总申购份额	16,942,868.16
减:报告期期间基金总赎回份额	123,651,821.25
报告期期间基金拆分变动份额	-
报告期期末基金份额总额	2,495,581,479.83

§7 基金管理人运用固有资金投资本公司管理基金情况

本报告期基金管理人未运用固有资金投资本基金。

§8 影响投资者决策的其他重要信息

本基金本报告期无影响投资者决策的其他重要信息。

§9 备查文件目录

9.1 备查文件目录

1、中国证监会批准设立大成精选增值混合型证券投资基金的文件;

2、《大成精选增值混合型证券投资基金基金合同》;

3、《大成精选增值混合型证券投资基金托管协议》;

4、大成基金管理有限公司批准文件、营业执照、公司章程;

5、本报告期内在指定报刊上披露的各种公告原稿。

9.2 存放地点

本季度报告存放在本基金管理人和托管人的办公住所。

9.3 查阅方式

投资者可在营业时间免费查阅,或登录本基金管理人网站 http://www.dcfund.com.cn 进行查阅。

大成基金管理有限公司
2013年10月23日

大成行业轮动股票型证券投资基金

2013 第三季度 报告

2013年9月30日

基金管理人:大成基金管理有限公司
基金托管人:中国农业银行股份有限公司
报告送出日期:2013年10月23日

§1 重要提示

基金管理人的董事会及董事保证本报告所载资料不存在虚假记载、误导性陈述或重大遗漏,并对其内容的真实性、准确性和完整性承担个别及连带责任。

基金托管人中国农业银行股份有限公司根据本基金合同规定,于2013年10月21日复核了本报告中的财务指标、净值表现和投资组合报告等内容,保证复核内容不存在虚假记载、误导性陈述或者重大遗漏。

基金管理人承诺以诚实信用、勤勉尽责的原则管理和运用基金资产,但不保证基金一定盈利。

基金的过往业绩并不代表其未来表现。投资有风险,投资者在作出投资决策前应仔细阅读本基金的招募说明书。

本报告中财务资料未经审计。

本报告期自2013年7月1日起至9月30日止。

§2 基金产品概况

基金简称	大成行业轮动股票
交易代码	090009
基金运作方式	契约型开放式
基金合同生效日	2009年9月8日
报告期末基金份额总额	350,185,055.83份
投资目标	利用行业轮动效应,优化行业配置,获取超额投资收益,实现基金资产长期稳健增值。
投资策略	本基金将重点围绕我国经济周期动力机制与发展规律,研究我国国民经济发展过程中的结构化特征,捕捉行业轮动效应下的投资机会,自上而下的实施大类资产间的战略配置和股票类别间的战术配置,精选优质行业的优质股票,获取超额投资收益,实现基金资产的长期稳健增值。
业绩比较基准	80%×沪深300指数+20%×中证综合债券指数
风险收益特征	本基金是主动投资的股票基金,预期风险收益水平高于混合基金、债券基金和货币市场基金。
基金管理人	大成基金管理有限公司
基金托管人	中国农业银行股份有限公司

§3 主要财务指标和基金净值表现

3.1 主要财务指标

单位:人民币元

主要财务指标	报告期(2013年7月1日-2013年9月30日)
1.本期已实现收益	3,617,541.13
2.本期利润	29,527,611.11
3.加权平均基金份额本期利润	0.0816
4.期末基金资产净值	302,756,396.56
5.期末基金份额净值	0.865

注:1.本期已实现收益指基金本期利息收入、投资收益、其他收入(不含公允价值变动收益)扣除相关费用后的余额,本期利润为本期已实现收益加上本期公允价值变动收益。

2.所述基金业绩指标不包括持有人交易基金的各项费用,计入费用后实际收益水平要低于所列数字。

3.2 基金净值表现

3.2.1 本报告期基金份额净值增长率及其与同期业绩比较基准收益率的比较

阶段	净值增长率①	净值增长率标准差②	业绩比较基准收益率③	业绩比较基准收益率标准差④	①-③	②-④
过去三个月	10.47%	0.98%	7.45%	1.15%	3.02%	-0.17%

3.2.2 自基金合同生效以来基金累计净值增长率变动及其与同期业绩比较基准收益率变动的比较

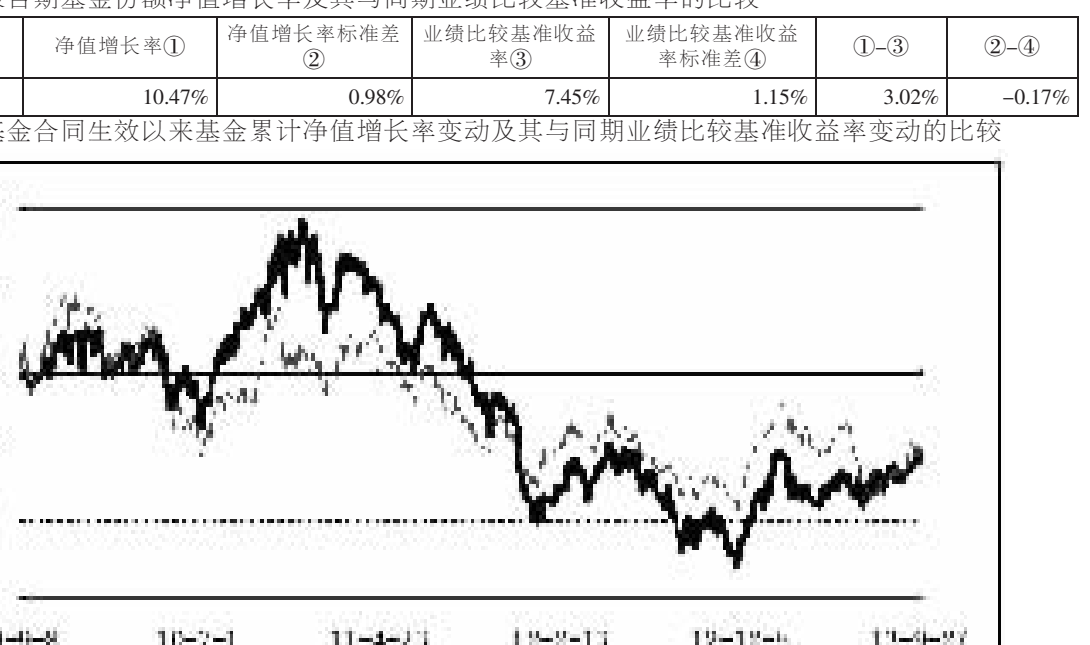

注:按基金合同规定,本基金自基金合同生效之日起6个月内使基金的投资组合比例符合基金合同的约定,截至报告期末本基金的各项投资比例已达到基金合同中规定的各项比例。

§4 管理人报告

4.1 基金经理(或基金经理小组)简介

姓名	职务	任本基金的基金经理期限		证券从业年限	说明
		任职日期	离任日期		
曹雄飞先生	本基金基金经理、首席投资官、股票投资部总监	2013年3月8日	-	14年	北京大学中国经济研究中心国际金融硕士。曾任职于招商证券北京地区总部、鹏华基金管理公司、景顺长城基金管理公司、大成基金管理公司、建信基金管理有限责任公司等,曾担任行业研究员、宏观经济及投资策略研究员、市场销售和市场推广以及基金经理助理、基金经理等职。2006年1月至2007年6月曾任大成精选增值混合型证券投资基金基金经理;2007年10月至2008年11月曾任建信优选成长股票型证券投资基金基金经理。2008年12月加入大成基金管理有限公司曾担任研究部总监,2009年3月至2010年8月曾任大成精选增值混合型证券投资基金基金经理;2010年2月12日起担任大成财富管理2020生命周期证券投资基金基金经理,2013年3月8日起担任大成行业轮动股票型证券投资基金基金经理,现同时兼任首席投资官、股票投资部总监及大成国际资产管理有限公司董事。具有基金从业资格。国籍:中国
徐雄晖先生	本基金基金经理	2013年4月8日	-	5年	经济学硕士,2008年加入大成基金管理有限公司,曾任研究部社会服务行业研究主管,2010年2月25日至2013年3月11日担任大成景阳领先股票型证券投资基金基金经理助理及大成核心双动力证券投资基金基金经理助理。2013年4月8日起担任大成行业轮动股票型证券投资基金基金经理。具有基金从业资格。国籍:中国

注:1、任职日期、离任日期为本基金管理人作出决定之日。

2、证券从业年限的计算标准遵从行业协会《证券业从业人员资格管理办法》的相关规定。

4.2 管理人对报告期内本基金运作遵规守信情况的说明

本报告期内,本基金管理人严格遵守《证券法》、《证券投资基金法》、《大成行业轮动股票型证券投资基金基金合同》和其他有关法律法规的规定,在基金管理运作中,大成行业轮动股票型证券投资基金的投资范围、投资比例、投资组合、证券交易行为、信息披露等符合有关法律法规、行业监管规则和基金合同等规定,本基金没有发生重大违法违规行为,没有运用基金财产进行内幕交易和操纵市场行为以及进行有损基金投资人利益的关联交易,整体运作合法、合规。本基金将继续以取信于市场、取信于社会投资公众为宗旨,承诺将一如既往地本着诚实信用、勤勉尽责的原则管理和运用基金财产,在规范基金运作和严格控制投资风险的前提下,努力为基金份额持有人谋求最大利益。

4.3 公平交易专项说明

4.3.1 公平交易制度的执行情况

根据《证券投资基金管理公司公平交易制度指导意见》的规定,公司制订了《大成基金管理有限公司公平交易制度》、《大成基金管理有限公司异常交易监控与报告制度》。公司旗下投资组合严格按照制度的规定,参与股票、债券的一级市场申购、二级市场交易等投资管理活动,内容包括授权、研究分析、投资决策、交易执行、业绩评估等与投资管理活动相关的各个环节。研究部负责提供投资研究支持,投资部门负责投资决策,交易管理部负责实施交易并实时监控,监察稽核部负责事前监督、事中检查和事后稽核,风险管理部负责对交易情况进行合理性分析,通过多部门的协作互控,保证了公平交易的可操作、可稽核和可持续。

4.3.2 异常交易行为的专项说明

公司风险管理部定期对公司旗下所有投资组合间同向交易、反向交易等可能存在异常交易的行为进行分析。2013年3季度公司旗下主动投资组合间股票交易存在1笔同日反向交易,原因是投资组合投资策略需要。主动型投资组合与指数型投资组合之间或指数型投资组合之间存在股票同日反向交易,参与交易所公开竞价同日反向交易成交较少的单边交易量超过该股当日成交量5%的仅有1笔,原因为投资策略需要;投资组合间不存在债券同日反向交易。投资组合间相邻交易日反向交易的市场成交比例、成交均价等交易结果数据表明该类交易不对市场产生重大影响,无异常;投资组合间虽然存在同向交易行为,但结合交易价差分布统计分析和潜在利益输送金额统计结果表明投资组合间不存在利益输送的可能性。

4.4 报告期内基金的投资策略和业绩表现说明

4.4.1 报告期内基金投资策略和运作分析

3季度国内经济有所企稳,海外经济波澜不惊。通货膨胀保持稳定,货币政策相对中性。在改革红利预期下,市场信心明显恢复,沪深300指数上涨9.5%,传媒、商业零售、餐饮旅游领涨大盘,建材、白酒涨幅落后。操作上,本基金适当提高了仓位,进一步增持了医药、大众食品和商业零售,在金融地产上进行了一定波段操作。

4.4.2 报告期内基金的业绩表现

截止本报告期末,本基金份额资产净值为0.865元,本报告期基金份额净值增长率为10.47%,同期业绩比较基准收益率为7.45%,高于业绩比较基准的表现。

4.5 管理人对宏观经济、证券市场及行业走势的简要展望

展望4季度,尚需观察地产对经济拉动的持续性,不排除经济下行的风险或通胀进一步上行的风险,届时货币政策的选择会对投资产生较大影响。由于国内外经济状况的复杂性,在适当关注系统性风险的前提下,我们将减少仓位的选择,更多关注组合个股自身成长带来的回报。

§5 投资组合报告

5.1 报告期末基金资产组合情况

序号	项目	金额(元)	占基金总资产的比例(%)
1	权益投资	250,728,162.07	82.19
	其中:股票	250,728,162.07	82.19
2	固定收益投资	-	0.00
	其中:债券	-	0.00
	资产支持证券	-	0.00
3	金融衍生品投资	-	0.00
4	买入返售金融资产	-	0.00
	其中:买断式回购的买入返售金融资产	-	0.00
5	银行存款和结算备付金合计	53,980,929.10	17.69
6	其他资产	360,750.80	0.12
7	合计	305,069,841.97	100.00

5.2 报告期末按行业分类的股票投资组合

代码	行业类别	公允价值(元)	占基金资产净值比例(%)
A	农、林、牧、渔业	6,306,093.76	2.08
B	采矿业	-	0.00
C	制造业	136,897,388.82	45.22
D	电力、热力、燃气及水生产和供应业	-	0.00
E	建筑业	-	0.00
F	批发和零售业	39,832,379.94	13.16
G	交通运输、仓储和邮政业	-	0.00
H	住宿和餐饮业	-	0.00
I	信息传输、软件和信息技术服务业	2,998,058.40	0.99
J	金融业	20,702,500.00	6.84
K	房地产业	12,211,717.40	4.03
L	租赁和商务服务业	25,681,500.00	8.48
M	科学研究和技术服务业	-	0.00
N	水利、环境和公共设施管理业	6,098,523.75	2.01
O	居民服务、修理和其他服务业	-	0.00
P	教育	-	0.00
Q	卫生和社会工作	-	0.00
R	文化、体育和娱乐业	-	0.00
S	综合	-	0.00
	合计	250,728,162.07	82.82

5.3 报告期末按公允价值占基金资产净值比例大小排序的前十名股票投资明细

序号	股票代码	股票名称	数量(股)	公允价值(元)	占基金资产净值比例(%)
1	300058	蓝色光标	285,000	19,095,000.00	6.31
2	600066	宇通客车	749,922	13,798,564.80	4.56
3	300146	汤臣倍健	199,917	13,194,522.00	4.36
4	002508	老板电器	359,971	13,102,944.40	4.33
5	600867	通化东宝	710,000	12,517,300.00	4.13
6	000848	承德露露	429,906	12,471,573.06	4.12
7	601601	中国太保	650,000	11,420,500.00	3.77
8	600887	伊利股份	230,000	10,276,400.00	3.39
9	601318	中国平安	260,000	9,282,000.00	3.07
10	002271	东方雨虹	380,000	9,127,600.00	3.01

5.4 报告期末按债券品种分类的债券投资组合

本基金本报告期末未持有债券。

5.5 报告期末按公允价值占基金资产净值比例大小排名的前五名债券投资明细

本基金本报告期末未持有债券。

5.6 报告期末按公允价值占基金资产净值比例大小排名的前十名资产支持证券投资明细

本基金本报告期末未持有资产支持证券。

5.7 报告期末按公允价值占基金资产净值比例大小排名的前五名权证投资明细

本基金本报告期末未持有权证。

5.8 报告期末本基金投资的股指期货交易情况说明

5.8.1 报告期末本基金投资的股指期货持仓和损益明细

本基金本报告期末投资股指期货。

5.8.2 本基金投资股指期货的投资政策

本基金本报告期末投资股指期货。

5.9 报告期末本基金投资的国债期货交易情况说明

5.9.1 本期国债期货投资政策

本基金本报告期末投资国债期货。

5.9.2 报告期末本基金投资的国债期货持仓和损益明细

本基金本报告期末投资国债期货。

5.9.3 本期国债期货投资评价

本基金本报告期末投资国债期货。

5.10 投资组合报告附注

5.10.1 本基金投资的前十名证券的发行主体本期未被监管部门立案调查,或在报告编制日前一年内受到公开谴责、处罚的情形。

5.10.2 本基金投资的前十名股票中,没有投资于超出基金合同规定备选股票库之外股票。

5.10.3 其他资产构成

序号	名称	金额(元)
1	存出保证金	255,348.74
2	应收证券清算款	-
3	应收股利	-
4	应收利息	11,922.35
5	应收申购款	93,479.71
6	其他应收款	-
7	待摊费用	-
8	其他	-
9	合计	360,750.80

5.10.4 报告期末持有的处于转股期的可转换债券明细

本基金本报告期末未持有处于转股期的可转换债券。

5.10.5 报告期末前十名股票中存在流通受限情况的说明

本基金本报告期末前十名股票中不存在流通受限情况。

5.10.6 投资组合报告附注的其他文字描述部分

由于四舍五入原因,分项之和与合计可能有尾差。

§6 开放式基金份额变动

单位:份

报告期期初基金份额总额	371,332,269.54
报告期期间基金总申购份额	3,125,077.60
减:报告期期间基金总赎回份额	24,272,291.31
报告期期间基金拆分变动份额	-
报告期期末基金份额总额	350,185,055.83

§7 基金管理人运用固有资金投资本公司管理基金情况

本报告期基金管理人未运用固有资金投资本基金。

§8 影响投资者决策的其他重要信息

本基金本报告期内无影响投资者决策的其他重要信息。

§9 备查文件目录

9.1 备查文件目录

1、中国证监会批准设立大成行业轮动股票型证券投资基金的文件;

2、《大成行业轮动股票型证券投资基金基金合同》;

3、《大成行业轮动股票型证券投资基金托管协议》;

4、大成基金管理有限公司批准文件、营业执照、公司章程;

5、本报告期内在指定报刊上披露的各种公告原稿。

9.2 存放地点

本季度报告存放在本基金管理人和托管人的办公住所。

9.3 查阅方式

投资者可在营业时间免费查阅,或登录本基金管理人网站 http://www.dcfund.com.cn 进行查阅。

大成基金管理有限公司
2013年10月23日

大成中证红利指数证券投资基金

2013 第三季度 报告

2013年9月30日

基金管理人:大成基金管理有限公司
基金托管人:中国建设银行股份有限公司
报告送出日期:2013年10月23日

§1 重要提示

基金管理人的董事会及董事保证本报告所载资料不存在虚假记载、误导性陈述或重大遗漏,并对其内容的真实性、准确性和完整性承担个别及连带责任。

基金托管人中国建设银行股份有限公司根据本基金合同规定,于2013年10月21日复核了本报告中的财务指标、净值表现和投资组合报告等内容,保证复核内容不存在虚假记载、误导性陈述或者重大遗漏。

基金管理人承诺以诚实信用、勤勉尽责的原则管理和运用基金资产,但不保证基金一定盈利。

基金的过往业绩并不代表其未来表现。投资有风险,投资者在作出投资决策前应仔细阅读本基金的招募说明书。

本报告中财务资料未经审计。

本报告期自2013年7月1日起至9月30日止。

§2 基金产品概况

基金简称	大成中证红利指数
交易代码	090010
基金运作方式	契约型开放式
基金合同生效日	2010年2月2日
报告期末基金份额总额	236,207,015.41份
投资目标	通过严格的投资程序约束和数量化风险管理手段,紧密跟踪标的指数,追求指数投资偏离度和跟踪误差最小化,力争控制本基金净值增长率与业绩比较基准之间的日均跟踪偏离度的绝对值不超过0.35%,年化跟踪误差不超过4%。
投资策略	本基金主要采取完全复制法,即按照标的指数的成份股组成及其权重构建投资组合,并根据标的指数成份股及其权重的变动进行相应调整。当预期成份股发生调整和成份股发生配股、增发、分红等行为时,以及其他特殊情况(如成份股流动性不足)对本基金跟踪标的指数的效果可能带来影响时,基金管理人可以使用其他适当的方法进行调整,以实现对跟踪误差的有效控制。
业绩比较基准	中证红利指数×95%+银行活期存款利率(税后)×5%
风险收益特征	本基金属于股票基金,风险与收益水平高于混合基金、债券基金和货币市场基金。
基金管理人	大成基金管理有限公司
基金托管人	中国建设银行股份有限公司

§3 主要财务指标和基金净值表现

3.1 主要财务指标

单位:人民币元

主要财务指标	报告期(2013年7月1日-2013年9月30日)
1.本期已实现收益	-2,759,104.93
2.本期利润	16,332,615.94
3.加权平均基金份额本期利润	0.0667
4.期末基金资产净值	193,565,865.50
5.期末基金份额净值	0.819

注:1、本期已实现收益指基金本期利息收入、投资收益、其他收入(不含公允价值变动收益)扣除相关费用后的余额,本期利润为本期已实现收益加上本期公允价值变动收益。

2、所述基金业绩指标不包括持有人交易基金的各项费用,计入费用后实际收益水平要低于所列数字。

3.2 基金净值表现

3.2.1 本报告期基金份额净值增长率及其与同期业绩比较基准收益率的比较

阶段	净值增长率①	净值增长率标准差②	业绩比较基准收益率③	业绩比较基准收益率标准差④	①-③	②-④
过去三个月	8.76%	1.42%	8.10%	1.47%	0.66%	-0.05%

3.2.2 自基金合同生效以来基金累计净值增长率变动及其与同期业绩比较基准收益率变动的比较

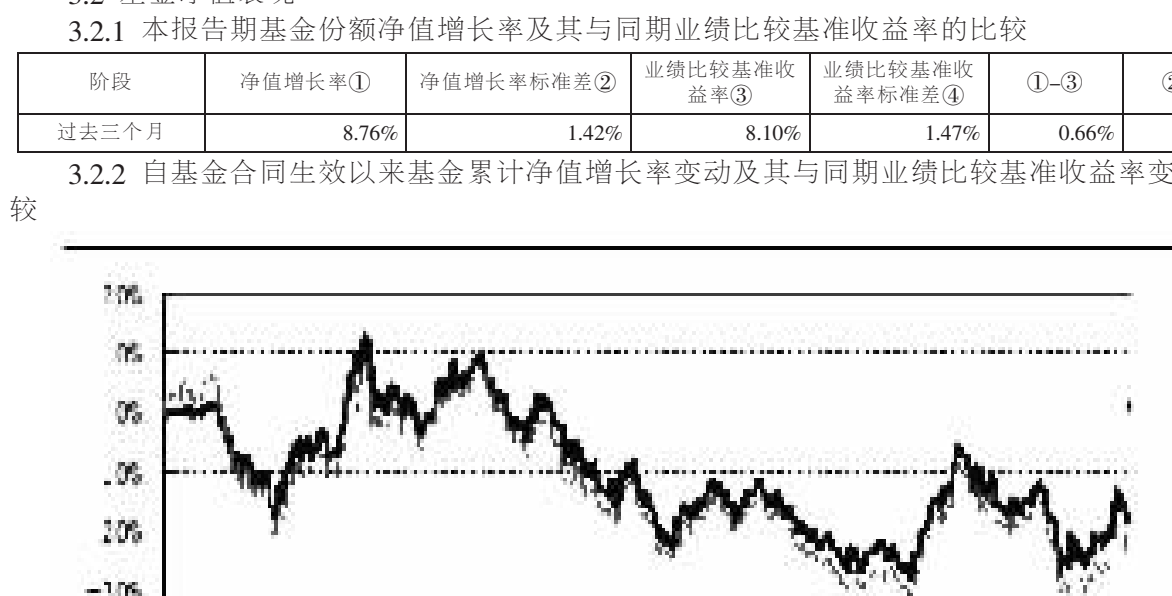

注:按基金合同规定,本基金自基金合同生效起6个月内为建仓期。在建仓期结束时及本报告期末本基金的各项投资比例已达到基金合同中规定的各项比例。

§4 管理人报告

4.1 基金经理(或基金经理小组)简介

姓名	职务	任本基金的基金经理期限		证券从业年限	说明
		任职日期	离任日期		
刘波先生	本基金基金经理	2013年3月7日	-	6年	清华大学工程物理学士。2002年2月至2003年10月就职于欧洲粒子物理研究中心(CERN),任研究助理。2008年1月至2009年1月就职于JP Morgan (London),任数量分析师。2009年2月至2010年2月就职于全收益投资和交易有限公司,任外汇投资经理。2010年6月至2012年1月就职于海通证券衍生产品部,任高级数量分析师。2012年2月加入大成基金管理有限公司数量投资部。2013年3月7日起担任大成中证红利指数证券投资基金及大成中证内地消费主题指数证券投资基金基金经理。具有基金从业资格。国籍:中国

注:1、任职日期、离任日期为本基金管理人作出决定之日。

2、证券从业年限的计算标准遵从行业协会《证券业从业人员资格管理办法》的相关规定。

4.2 管理人对报告期内本基金运作遵规守信情况的说明

本报告期内,本基金管理人严格遵守《证券法》、《证券投资基金法》、《大成中证红利指数证券投资基金基金合同》和其他有关法律法规的规定,在基金管理运作中,大成中证红利指数证券投资基金的投资范围、投资比例、投资组合、证券交易行为、信息披露等符合有关法律法规、行业监管规则和基金合同等规定,本基金没有发生重大违法违规行为,没有运用基金财产进行内幕交易和操纵市场行为以及进行有损基金投资人利益的关联交易,整体运作合法、合规。本基金将继续以取信于市场、取信于社会投资公众为宗旨,承诺将一如既往地本着诚实信用、勤勉尽责的原则管理和运用基金财产,在规范基金运作和严格控制投资风险的前提下,努力为基金份额持有人谋求最大利益。

4.3 公平交易专项说明

4.3.1 公平交易制度的执行情况

根据《证券投资基金管理公司公平交易制度指导意见》的规定,公司制订了《大成基金管理有限公司公平交易制度》、《大成基金管理有限公司异常交易监控与报告制度》。公司旗下投资组合严格按照制度的规定,参与股票、债券的一级市场申购、二级市场交易等投资管理活动,内容包括授权、研究分析、投资决策、交易执行、业绩评估等与投资管理活动相关的各个环节。研究部负责提供投资研究支持,投资部门负责投资决策,交易管理部负责实施交易并实时监控,监察稽核部负责事前监督、事中检查和事后稽核,风险管理部负责对交易情况进行合理性分析,通过多部门的协作互控,保证了公平交易的可操作、可稽核和可持续。

4.3.2 异常交易行为的专项说明

公司风险管理部定期对公司旗下所有投资组合间同向交易、反向交易等可能存在异常交易的行为进行分析。2013年3季度公司旗下主动投资组合间股票交易存在1笔同日反向交易,原因是投资组合投资策略需要。主动型投资组合与指数型投资组合之间或指数型投资组合之间存在股票同日反向交易,参与交易所公开竞价同日反向交易成交较少的单边交易量超过该股当日成交量5%的仅有1笔,原因为投资策略需要;投资组合间不存在债券同日反向交易。投资组合间相邻交易日反向交易的市场成交比例、成交均价等交易结果数据表明该类交易不对市场产生重大影响,无异常;投资组合间虽然存在同向交易行为,但结合交易价差分布统计分析和潜在利益输送金额统计结果表明投资组合间不存在利益输送的可能性。

4.4 报告期内基金的投资策略和业绩表现说明

4.4.1 报告期内基金投资策略和运作分析

三季度市场走势呈现震荡向上的格局。本基金运用了量化方法,对申购赎回操作进行了优化,有效地覆盖了交易成本和冲击成本。

在本报告期内,本基金较好地跟踪了中证红利主题指数,截止2013年09月30日,基金年化跟踪误差1.36%,日均偏离度0.07%,各项指标均符合基金合同的要求。

4.4.2 报告期内基金的业绩表现

截止本报告期末,本基金份额资产净值为0.819元,本报告期基金份额净值增长率为8.76%,同期业绩比较基准收益率为8.10%,高于业绩比较基准的表现。

4.5 管理人对宏观经济、证券市场及行业走势的简要展望

美联储减弱退出量化宽松货币政策的可能性正在增大,美国股市逐步出现头部的迹象,避险情绪上升导致美元指数开始上行趋势。国内因为产业结构的调整、去杠杆化、经济复苏低于预期而物价上涨的势头正逐步形成,相信在未来几个月的时间内,股市会出现震荡下行的格局。

本基金将坚持被动型的指数化投资理念,继续深入研究更加高效的交易策略、风险控制方法,以期更好的跟踪指数,积极应对大额、频繁申购赎回及其他突发事件的影响,力争将跟踪误差控制在更低的水平,为投资者提供专业化服务。

§5 投资组合报告

5.1 报告期末基金资产组合情况

序号	项目	金额(元)	占基金总资产的比例(%)
1	权益投资	180,126,919.09	92.84
	其中:股票	180,126,919.09	92.84
2	固定收益投资	-	0.00
	其中:债券	-	0.00
	资产支持证券	-	0.00
3	金融衍生品投资	-	0.00
4	买入返售金融资产	-	0.00
	其中:买断式回购的买入返售金融资产	-	0.00
5	银行存款和结算备付金合计	13,428,155.67	6.92
6	其他资产	453,870.64	0.23
7	合计	194,008,945.40	100.00

5.2 报告期末按行业分类的股票投资组合

5.2.1 报告期末指数投资按行业分类的股票投资组合

代码	行业类别	公允价值(元)	占基金资产净值比例(%)
A	农、林、牧、渔业	794,464.00	0.41
B	采矿业	16,143,460.41	8.34
C	制造业	37,374,115.54	19.31
D	电力、热力、燃气及水生产和供应业	10,191,873.58	5.27
E	建筑业	1,429,820.00	0.74
F	批发和零售业	907,862.80	0.47
G	交通运输、仓储和邮政业	6,560,831.56	3.39
H	住宿和餐饮业	-	0.00
I	信息传输、软件和信息技术服务业	633,992.00	0.33
J	金融业	103,624,259.33	53.53
K	房地产业	1,634,269.28	0.84
L	租赁和商务服务业	-	0.00
M	科学研究和技术服务业	-	0.00
N	水利、环境和公共设施管理业	-	0.00
O	居民服务、修理和其他服务业	-	0.00
P	教育	-	0.00
Q	卫生和社会工作	-	0.00
R	文化、体育和娱乐业	-	0.00
S	综合	831,970.59	0.43
	合计	180,126,919.09	93.06

5.2.2 报告期末积极投资按行业分类的股票投资组合

本基金本报告期末未持有积极投资股票。

5.3 报告期末按公允价值占基金资产净值比例大小排序的前十名股票投资明细

5.3.1 报告期末指数投资按公允价值占基金资产净值比例大小排序的前十名股票投资明细

序号	股票代码	股票名称	数量(股)	公允价值(元)	占基金资产净值比例(%)
1	600016	民生银行	2,146,700	20,522,452.00	10.60
2	600036	招商银行	1,675,315	18,294,439.80	9.45
3	601166	兴业银行	1,087,034	12,142,169.78	6.27
4	600000	浦发银行	1,063,863	10,734,377.67	5.55
5	600030	中信证券	780,730	9,595,171.70	4.96
6	601398	工商银行	2,092,947	8,078,775.42	4.17
7	601288	农业银行	2,392,400	5,981,000.00	3.09
8	601088	中国神华	313,842	5,231,746.14	2.70
9	601009	南京银行	582,431	4,810,880.06	2.49
10	601006	大秦铁路	565,359	4,115,813.52	2.13

5.3.2 报告期末积极投资按公允价值占基金资产净值比例大小排序的前五名股票投资明细

本基金本报告期末未持有积极投资股票。

5.4 报告期末按债券品种分类的债券投资组合

本基金本报告期末未持有债券。

5.5 报告期末按公允价值占基金资产净值比例大小排名的前五名债券投资明细

本基金本报告期末未持有债券。

5.6 报告期末按公允价值占基金资产净值比例大小排名的前十名资产支持证券投资明细

本基金本报告期末未持有资产支持证券。

5.7 报告期末按公允价值占基金资产净值比例大小排名的前五名权证投资明细

本基金本报告期末未持有权证。

5.8 报告期末本基金投资的股指期货交易情况说明

5.8.1 报告期末本基金投资的股指期货持仓和损益明细

本基金本报告期末投资股指期货。

5.8.2 本基金投资股指期货的投资政策

本基金本报告期末投资股指期货。

5.9 报告期末本基金投资的国债期货交易情况说明

5.9.1 本期国债期货投资政策

本基金本报告期末投资国债期货。

5.9.2 报告期末本基金投资的国债期货持仓和损益明细

本基金本报告期末投资国债期货。

5.9.3 本期国债期货投资评价

本基金本报告期末投资国债期货。

5.10 投资组合报告附注

5.10.1 本基金投资的前十名证券的发行主体未出现本期被监管部门立案调查,或在报告编制日前一年内受到公开谴责、处罚的情形。

5.10.2 本基金投资的前十名股票中,没有投资于超出基金合同规定的备选股票库之外的股票。

5.10.3 其他资产构成

序号	名称	金额(元)
1	存出保证金	17,116.06
2	应收证券清算款	-
3	应收股利	50,950.96
4	应收利息	3,217.04
5	应收申购款	382,586.58
6	其他应收款	-
7	待摊费用	-
8	其他	-
9	合计	453,870.64

5.10.4 报告期末持有的处于转股期的可转换债券明细

本基金本报告期末未持有可转换债券。

5.10.5 报告期末前十名股票中存在流通受限情况的说明

5.10.5.1 报告期末指数投资前十名股票中存在流通受限情况的说明

本基金指数投资前十名股票中不存在流通受限情况。

5.10.5.2 报告期末积极投资前五名股票中存在流通受限情况的说明

本基金积极投资前五名股票中不存在流通受限情况。

5.10.6 投资组合报告附注的其他文字描述部分

由于四舍五入原因,分项之和与合计可能有尾差。

§6 开放式基金份额变动

单位:份

报告期期初基金份额总额	252,360,811.05
报告期期间基金总申购份额	9,092,691.93
减:报告期期间基金总赎回份额	25,246,487.57
报告期期间基金拆分变动份额	-
报告期期末基金份额总额	236,207,015.41

§7 基金管理人运用固有资金投资本公司管理基金情况

本报告期基金管理人未运用固有资金投资本基金。

§8 影响投资者决策的其他重要信息

本基金本报告期无影响投资者决策的其他重要信息。

§9 备查文件目录

9.1 备查文件目录

1、中国证监会批准设立大成中证红利指数证券投资基金的文件;

2、《大成中证红利指数证券投资基金基金合同》;

3、《大成中证红利指数证券投资基金托管协议》;

4、大成基金管理有限公司批准文件、营业执照、公司章程;

5、本报告期内在指定报刊上披露的各种公告原稿。

9.2 存放地点

本季度报告存放在本基金管理人和托管人的住所。

9.3 查阅方式

投资者可在营业时间免费查阅,或登录本基金管理人网站 http://www.dcfund.com.cn 进行查阅。

大成基金管理有限公司
2013年10月23日