

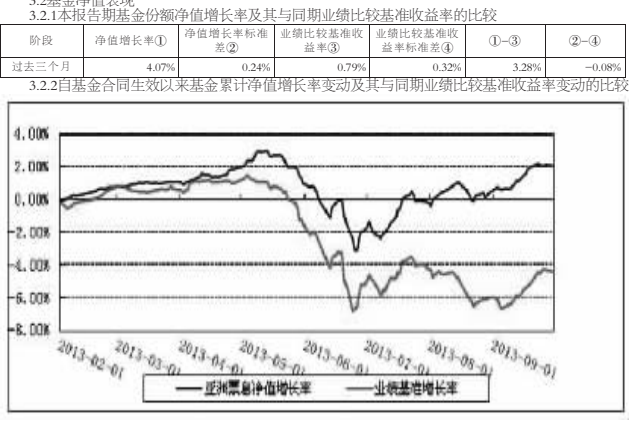
基金管理人:博时基金管理有限公司
基金托管人:招商银行股份有限公司
报告送出日期:2013年10月23日

基金管理人及董事保证本报告所载资料不存在虚假记载、误导性陈述或重大遗漏,并对其内容的真实性、准确性和完整性承担个别及连带责任。
基金管理人招商银行股份有限公司根据本基金合同约定,于2013年10月22日复核了本报告中的财务指标、净值表现和投资组合报告等内容,保证复核内容不存在虚假记载、误导性陈述或重大遗漏。
基金管理人承诺以诚实信用、勤勉尽责的原则管理和运用基金资产,但不保证基金一定盈利,基金的过往业绩并不代表其未来表现,投资有风险,投资者在作出投资决策前应仔细阅读本基金的招募说明书。
本报告中财务资料未经审计。
本报告自2013年7月1日起至9月30日止。

Table with 2 columns: 基金名称 (博时亚洲票息收益债券(QDII)) and 基金代码 (080030). Includes details on investment objectives, strategies, and performance metrics.

Table with 2 columns: 主要财务指标 and 主要财务指标. Lists key financial metrics such as net asset value, income, and expenses.

注:本期已实现收益指基金本期利息收入、投资收益、其他收入(不含公允价值变动收益)扣除相关费用后的余额,本期利润为本期已实现收益加上本期公允价值变动收益。
本基金业绩指标不包括持有人认购或交易基金的各项费用,计入费用后实际收益水平要低于所列数字。



博时裕富沪深300指数证券投资基金

2013 第三季度 报告

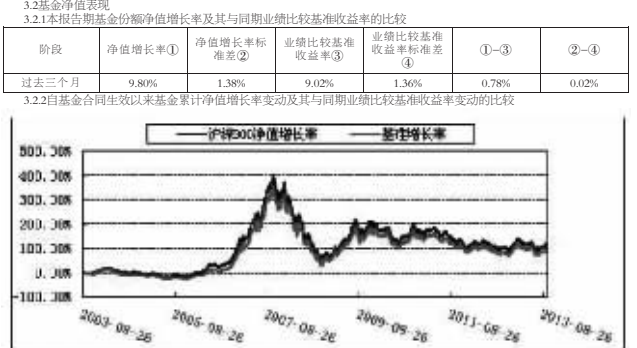
2013年9月30日

基金管理人:博时基金管理有限公司
基金托管人:中国银行股份有限公司
报告送出日期:2013年10月23日

基金管理人及董事保证本报告所载资料不存在虚假记载、误导性陈述或重大遗漏,并对其内容的真实性、准确性和完整性承担个别及连带责任。
基金管理人招商银行股份有限公司根据本基金合同约定,于2013年10月22日复核了本报告中的财务指标、净值表现和投资组合报告等内容,保证复核内容不存在虚假记载、误导性陈述或重大遗漏。
基金管理人承诺以诚实信用、勤勉尽责的原则管理和运用基金资产,但不保证基金一定盈利,基金的过往业绩并不代表其未来表现,投资有风险,投资者在作出投资决策前应仔细阅读本基金的招募说明书。
本报告中财务资料未经审计。
本报告自2013年7月1日起至9月30日止。

Table with 2 columns: 基金名称 (博时沪深300指数) and 基金代码 (050002). Includes details on investment objectives, strategies, and performance metrics.

Table with 2 columns: 主要财务指标 and 主要财务指标. Lists key financial metrics such as net asset value, income, and expenses.



注:本基金合同于2003年9月26日生效,按照本基金的基金合同约定,自基金合同生效之日起3个月内使基金的投资组合比例符合基金合同第十二条(五)投资范围、(九)投资限制的约定,本基金建仓期间各项资产配置比例符合基金合同的规定。

Table with 2 columns: 基金名称 (博时沪深300指数) and 基金代码 (050002). Includes details on investment objectives, strategies, and performance metrics.

Table with 2 columns: 主要财务指标 and 主要财务指标. Lists key financial metrics such as net asset value, income, and expenses.

注:本期已实现收益指基金本期利息收入、投资收益、其他收入(不含公允价值变动收益)扣除相关费用后的余额,本期利润为本期已实现收益加上本期公允价值变动收益。
本基金业绩指标不包括持有人认购或交易基金的各项费用,计入费用后实际收益水平要低于所列数字。

Table with 2 columns: 基金名称 (博时沪深300指数) and 基金代码 (050002). Includes details on investment objectives, strategies, and performance metrics.

博时亚洲票息收益债券型证券投资基金

2013 第三季度 报告

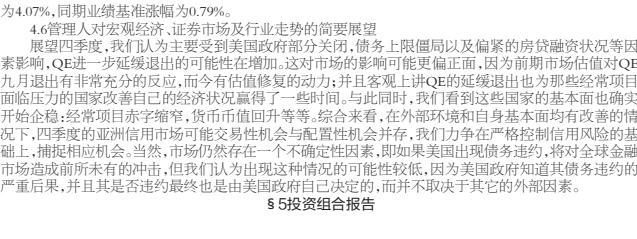
2013年9月30日

注:本基金的基金合同于2013年2月1日生效,按照本基金的基金合同约定,自基金合同生效之日起六个月内使基金的投资组合比例符合基金合同第十二条“三、投资范围”、“五、投资限制”的有关约定,本基金建仓期间各项资产配置比例符合基金合同的规定。

Table with 2 columns: 基金名称 (博时亚洲票息收益债券(QDII)) and 基金代码 (080030). Includes details on investment objectives, strategies, and performance metrics.

Table with 2 columns: 主要财务指标 and 主要财务指标. Lists key financial metrics such as net asset value, income, and expenses.

注:本期已实现收益指基金本期利息收入、投资收益、其他收入(不含公允价值变动收益)扣除相关费用后的余额,本期利润为本期已实现收益加上本期公允价值变动收益。
本基金业绩指标不包括持有人认购或交易基金的各项费用,计入费用后实际收益水平要低于所列数字。



博时裕富沪深300指数证券投资基金

2013 第三季度 报告

2013年9月30日

基金管理人:博时基金管理有限公司
基金托管人:中国银行股份有限公司
报告送出日期:2013年10月23日

基金管理人及董事保证本报告所载资料不存在虚假记载、误导性陈述或重大遗漏,并对其内容的真实性、准确性和完整性承担个别及连带责任。
基金管理人招商银行股份有限公司根据本基金合同约定,于2013年10月22日复核了本报告中的财务指标、净值表现和投资组合报告等内容,保证复核内容不存在虚假记载、误导性陈述或重大遗漏。
基金管理人承诺以诚实信用、勤勉尽责的原则管理和运用基金资产,但不保证基金一定盈利,基金的过往业绩并不代表其未来表现,投资有风险,投资者在作出投资决策前应仔细阅读本基金的招募说明书。
本报告中财务资料未经审计。
本报告自2013年7月1日起至9月30日止。

Table with 2 columns: 基金名称 (博时沪深300指数) and 基金代码 (050002). Includes details on investment objectives, strategies, and performance metrics.

Table with 2 columns: 主要财务指标 and 主要财务指标. Lists key financial metrics such as net asset value, income, and expenses.



注:本基金合同于2003年9月26日生效,按照本基金的基金合同约定,自基金合同生效之日起3个月内使基金的投资组合比例符合基金合同第十二条(五)投资范围、(九)投资限制的约定,本基金建仓期间各项资产配置比例符合基金合同的规定。

Table with 2 columns: 基金名称 (博时沪深300指数) and 基金代码 (050002). Includes details on investment objectives, strategies, and performance metrics.

Table with 2 columns: 主要财务指标 and 主要财务指标. Lists key financial metrics such as net asset value, income, and expenses.

注:本期已实现收益指基金本期利息收入、投资收益、其他收入(不含公允价值变动收益)扣除相关费用后的余额,本期利润为本期已实现收益加上本期公允价值变动收益。
本基金业绩指标不包括持有人认购或交易基金的各项费用,计入费用后实际收益水平要低于所列数字。

Table with 2 columns: 基金名称 (博时沪深300指数) and 基金代码 (050002). Includes details on investment objectives, strategies, and performance metrics.

博时医疗行业股票型证券投资基金

2013 第三季度 报告

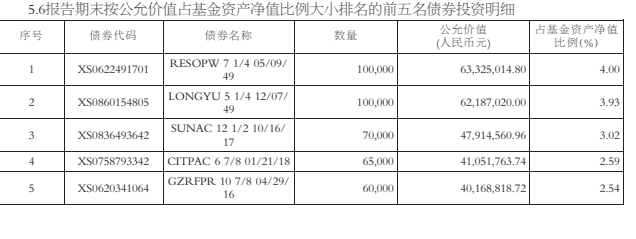
2013年9月30日

注:本基金的基金合同于2012年4月28日生效,按照本基金的基金合同约定,自基金合同生效之日起六个月内使基金的投资组合比例符合基金合同第十二条“(二)投资范围”、“(四)投资限制”的有关约定,本基金建仓期间各项资产配置比例符合基金合同的规定。

Table with 2 columns: 基金名称 (博时医疗行业股票) and 基金代码 (080006). Includes details on investment objectives, strategies, and performance metrics.

Table with 2 columns: 主要财务指标 and 主要财务指标. Lists key financial metrics such as net asset value, income, and expenses.

注:本期已实现收益指基金本期利息收入、投资收益、其他收入(不含公允价值变动收益)扣除相关费用后的余额,本期利润为本期已实现收益加上本期公允价值变动收益。
本基金业绩指标不包括持有人认购或交易基金的各项费用,计入费用后实际收益水平要低于所列数字。



博时裕富沪深300指数证券投资基金

2013 第三季度 报告

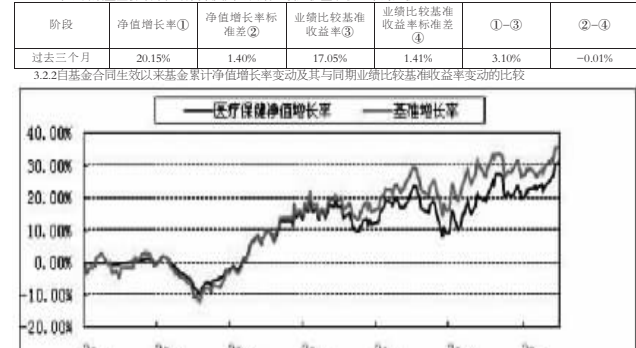
2013年9月30日

基金管理人:博时基金管理有限公司
基金托管人:中国银行股份有限公司
报告送出日期:2013年10月23日

基金管理人及董事保证本报告所载资料不存在虚假记载、误导性陈述或重大遗漏,并对其内容的真实性、准确性和完整性承担个别及连带责任。
基金管理人招商银行股份有限公司根据本基金合同约定,于2013年10月22日复核了本报告中的财务指标、净值表现和投资组合报告等内容,保证复核内容不存在虚假记载、误导性陈述或重大遗漏。
基金管理人承诺以诚实信用、勤勉尽责的原则管理和运用基金资产,但不保证基金一定盈利,基金的过往业绩并不代表其未来表现,投资有风险,投资者在作出投资决策前应仔细阅读本基金的招募说明书。
本报告中财务资料未经审计。
本报告自2013年7月1日起至9月30日止。

Table with 2 columns: 基金名称 (博时沪深300指数) and 基金代码 (050002). Includes details on investment objectives, strategies, and performance metrics.

Table with 2 columns: 主要财务指标 and 主要财务指标. Lists key financial metrics such as net asset value, income, and expenses.



注:本基金合同于2003年9月26日生效,按照本基金的基金合同约定,自基金合同生效之日起3个月内使基金的投资组合比例符合基金合同第十二条(五)投资范围、(九)投资限制的约定,本基金建仓期间各项资产配置比例符合基金合同的规定。

Table with 2 columns: 基金名称 (博时沪深300指数) and 基金代码 (050002). Includes details on investment objectives, strategies, and performance metrics.

Table with 2 columns: 主要财务指标 and 主要财务指标. Lists key financial metrics such as net asset value, income, and expenses.

注:本期已实现收益指基金本期利息收入、投资收益、其他收入(不含公允价值变动收益)扣除相关费用后的余额,本期利润为本期已实现收益加上本期公允价值变动收益。
本基金业绩指标不包括持有人认购或交易基金的各项费用,计入费用后实际收益水平要低于所列数字。

Table with 2 columns: 基金名称 (博时沪深300指数) and 基金代码 (050002). Includes details on investment objectives, strategies, and performance metrics.

Table with 5 columns: 序号, 衍生品类别, 衍生品名称, 公允价值(人民币元), 占基金资产净值比例(%). Lists derivative instruments held by the fund.

注:报告期按公允价值计,此表中的“公允价值”即指“公允价值变动”。
5.9 报告期末按公允价值占基金资产净值比例大小排序的前十名基金投资明细
本基金本报告期末未持有基金。

Table with 5 columns: 序号, 衍生品类别, 衍生品名称, 公允价值(人民币元), 占基金资产净值比例(%). Lists derivative instruments held by the fund.

注:报告期按公允价值计,此表中的“公允价值”即指“公允价值变动”。
5.9 报告期末按公允价值占基金资产净值比例大小排序的前十名基金投资明细
本基金本报告期末未持有基金。

Table with 5 columns: 序号, 衍生品类别, 衍生品名称, 公允价值(人民币元), 占基金资产净值比例(%). Lists derivative instruments held by the fund.

注:报告期按公允价值计,此表中的“公允价值”即指“公允价值变动”。
5.9 报告期末按公允价值占基金资产净值比例大小排序的前十名基金投资明细
本基金本报告期末未持有基金。

Table with 5 columns: 序号, 衍生品类别, 衍生品名称, 公允价值(人民币元), 占基金资产净值比例(%). Lists derivative instruments held by the fund.

注:报告期按公允价值计,此表中的“公允价值”即指“公允价值变动”。
5.9 报告期末按公允价值占基金资产净值比例大小排序的前十名基金投资明细
本基金本报告期末未持有基金。

Table with 5 columns: 序号, 衍生品类别, 衍生品名称, 公允价值(人民币元), 占基金资产净值比例(%). Lists derivative instruments held by the fund.

注:报告期按公允价值计,此表中的“公允价值”即指“公允价值变动”。
5.9 报告期末按公允价值占基金资产净值比例大小排序的前十名基金投资明细
本基金本报告期末未持有基金。

Table with 5 columns: 序号, 衍生品类别, 衍生品名称, 公允价值(人民币元), 占基金资产净值比例(%). Lists derivative instruments held by the fund.

注:报告期按公允价值计,此表中的“公允价值”即指“公允价值变动”。
5.9 报告期末按公允价值占基金资产净值比例大小排序的前十名基金投资明细
本基金本报告期末未持有基金。

Table with 5 columns: 序号, 衍生品类别, 衍生品名称, 公允价值(人民币元), 占基金资产净值比例(%). Lists derivative instruments held by the fund.

注:报告期按公允价值计,此表中的“公允价值”即指“公允价值变动”。
5.9 报告期末按公允价值占基金资产净值比例大小排序的前十名基金投资明细
本基金本报告期末未持有基金。

Table with 5 columns: 序号, 衍生品类别, 衍生品名称, 公允价值(人民币元), 占基金资产净值比例(%). Lists derivative instruments held by the fund.

注:报告期按公允价值计,此表中的“公允价值”即指“公允价值变动”。
5.9 报告期末按公允价值占基金资产净值比例大小排序的前十名基金投资明细
本基金本报告期末未持有基金。

Table with 5 columns: 序号, 衍生品类别, 衍生品名称, 公允价值(人民币元), 占基金资产净值比例(%). Lists derivative instruments held by the fund.

注:报告期按公允价值计,此表中的“公允价值”即指“公允价值变动”。
5.9 报告期末按公允价值占基金资产净值比例大小排序的前十名基金投资明细
本基金本报告期末未持有基金。

Table with 5 columns: 序号, 衍生品类别, 衍生品名称, 公允价值(人民币元), 占基金资产净值比例(%). Lists derivative instruments held by the fund.