国联安中债信用债指数增强型发起式证券投资基金

2013 第三季度 报告

2013年9月30日

基金管理人:国联安基金管理有限公司
基金托管人:上海浦东发展银行股份有限公司
报告送出日期:二〇一三年十月二十三日

§1 重要提示

基金管理人的董事会及董事保证本报告所载资料不存在虚假记载、误导性陈述或重大遗漏,并对其内容的真实性、准确性和完整性承担个别及连带责任。

基金托管人上海浦东发展银行股份有限公司根据本基金合同规定,于2013年10月21日复核了本报告中的财务指标、净值表现和投资组合报告等内容,保证复核内容不存在虚假记载、误导性陈述或者重大遗漏。

基金管理人承诺以诚实信用、勤勉尽责的原则管理和运用基金资产,但不保证基金一定盈利。

基金的过往业绩并不代表其未来表现。投资有风险,投资者在作出投资决策前应仔细阅读本基金的招募说明书。

本报告中财务资料未经审计。

本报告期自2013年7月1日起至9月30日止。

§2 基金产品概况

基金简称	国联安中债信用债指数增强
基金主代码	253070
交易代码	253070
基金运作方式	契约型、开放式、发起式
基金合同生效日	2012年12月12日
报告期末基金份额总额	268,512,996.10份
投资目标	本基金力争把债券资产的投资组合的平均剩余期限控制在中债信用债总财富(3-5年)指数成分券的平均剩余期限内,在控制信用风险的前提下,精选备选成分券及样本外债券,将跟踪误差控制在一定范围之内并力争取得超越业绩比较基准的收益。
投资策略	本基金将对中债信用债总财富(3-5年)指数采取抽样复制为主、增强投资为辅的方式进行投资,通过将投资组合成分券的平均久期、信用等级结构等特征保持在类似于中债信用债总财富(3-5年)指数成分券组合的平均久期、信用等级结构等对应特征的水平,以求获得与中债信用债总财富(3-5年)指数收益率高度相关的收益特性,并在此基础上适度调整,结合数量化投资技术、个券深入研究、利率市场走势判断等,谋求基金投资组合在严格控制偏离风险及力争获得适度超额收益间的最佳匹配。
业绩比较基准	95%×中债信用债总财富(3-5年)指数收益率+5%×活期存款利率(税后)
风险收益特征	本基金属较低风险品种,预期风险与收益高于货币市场基金,低于混合型基金和股票型基金。
基金管理人	国联安基金管理有限公司
基金托管人	上海浦东发展银行股份有限公司

§3 主要财务指标和基金净值表现

3.1 主要财务指标

单位:人民币元

主要财务指标	报告期(2013年7月1日-2013年9月30日)
1.本期已实现收益	2,316,335.31
2.本期利润	-3,575,947.58
3.加权平均基金份额本期利润	-0.0107
4.期末基金资产净值	270,989,973.36
5.期末基金份额净值	1.009

注:1、本期已实现收益指基金本期利息收入、投资收益、其他收入(不含公允价值变动收益)扣除相关费用后的余额,本期利润为本期已实现收益加上本期公允价值变动收益,包含停牌股票按公允价值调整的影响;

2、上述基金业绩指标不包括持有人交易基金的各项费用,例如,开放式基金的申购赎回费等,计入费用后实际收益要低于所列数字。

3.2 基金净值表现

3.2.1 本报告期基金份额净值增长率及其与同期业绩比较基准收益率的比较

阶段	净值增长率①	净值增长率标准差②	业绩比较基准收益率③	业绩比较基准收益率标准差④	①-③	②-④
过去三个月	-0.98%	0.12%	-0.45%	0.08%	-0.53%	0.04%

3.2.2 自基金合同生效以来基金累计净值增长率变动及其与同期业绩比较基准收益率变动的比较

国联安中债信用债指数增强型发起式证券投资基金

累计净值增长率与同期业绩比较基准收益率历史走势对比图

(2012年12月12日至2013年9月30日)

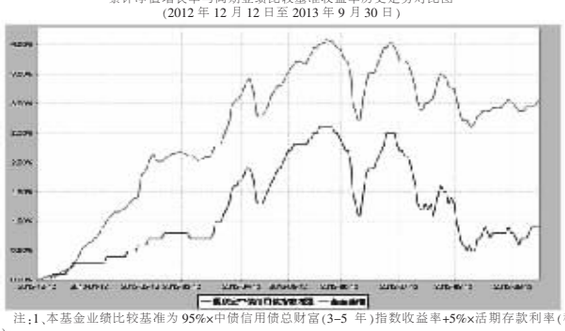

注:1、本基金业绩比较基准为95%×中债信用债总财富(3-5年)指数收益率+5%×活期存款利率(税后);

2、本基金基金合同于2012年12月12日生效,截至报告期末,本基金成立不满一年;

3、本基金建仓期为自基金合同生效之日起的6个月,建仓期结束时各项资产配置符合合同约定。

§4 管理人报告

4.1 基金经理(或基金经理小组)简介

姓名	职务	任本基金的基金经理期限		证券从业年限	说明
		任职日期	离任日期		
薛琳	本基金基金经理、兼任国联安货币市场证券投资基金基金经理	2012-12-12	-	7年(自2006年起)	薛琳女士,管理学学士,先后在上海红顶金融研究中心公司担任项目管理工作,上海国利货币有限公司担任债券交易员,上海长江养老保险股份有限公司担任债券交易员,自2010年6月起,加盟国联安基金管理有限公司,先后担任债券交易员、债券组合管理部基金经理助理职务,2012年7月起,担任国联安货币市场证券投资基金基金经理,2012年12月起,兼任本基金基金经理。

注:1、基金经理的任职日期和离职日期为公司对外公告之日;

2、证券从业年限的统计标准为证券行业的工作经历年限。

4.2 管理人对报告期内本基金运作遵规守信情况的说明

本报告期内,本基金管理人严格遵守《中华人民共和国证券投资基金法》、《国联安中债信用债指数增强型发起式证券投资基金基金合同》及其他相关法律法规、法律文件的规定,本着诚实信用、勤勉尽责的原则管理和运用基金财产,在严格控制风险的前提下,为基金份额持有人谋求最大利益。本基金运作管理符合有关法律法规和基金合同的规定和约定,无损害基金份额持有人利益的行为。

4.3 公平交易专项说明

4.3.1 公平交易制度的执行情况

本基金管理人遵照相应法律法规和内部规章,制定并完善了《国联安基金管理有限公司公平交易制度》(以下简称"公平交易制度"),用以规范包括投资授权、研究分析、投资决策、交易执行以及投资管理过程中涉及的实施效果与业绩评估等投资管理活动相关的各个环节。

本报告期内,本基金管理人严格执行公平交易制度的规定,公平对待不同投资组合,确保各投资组合在获得投资信息、投资建议和投资决策等方面均享有平等机会;在交易环节严格按照时间优先、价格优先的原则执行指令;如遇指令价位相同或指令价位不同但市场条件都满足时,及时执行交易系统中的公平交易模块;采用公平交易分析系统对不同投资组合的交易价差进行定期分析;对投资流程独立稽核等。

本报告期内,公司旗下所有投资组合参与的交易所公开竞价同日反向交易成交较少的单边交易量未发现有超过该证券当日成交量5%的情况。公平交易制度总体执行情况良好。

4.3.2 异常交易行为的专项说明

本报告期内未发现存在可能导致不公平交易和利益输送的无法解释的异常交易行为。

4.4 报告期内基金的投资策略和运作分析

2013年9月份的PMI指数为51.1%,上升了0.1个百分点,回升幅度略低于市场预期。PMI已连续3个月呈回升态势并一直保持在50以上。但9月PMI指数环比回升低于8月份和历史平均水平,反弹势头显示出明显的放缓迹象。本基金认为对四季度经济增速目前还需谨慎对待。

9月份公开市场操作净投放资金160亿,7天回购平均水平低于4%。自6月底以来,央行已经采取行动使银行间市场利率保持相对稳定。未来监管措施的收紧以及季节性因素应该仍然会抑制四季度的信贷投放活动。2013年第三季度信用债收益率整体震荡略有上行,上行主要以短端高等级及长端城投债为主。

本基金仍将跟踪按照中债信用债3-5年指数,根据成分券进行配置,择机增减杠杆。

4.5 报告期内基金的业绩表现

本报告期内,本基金的份额净值增长率为-0.98%,同期业绩比较基准收益率为-0.45%。

§5 投资组合报告

5.1 报告期末基金资产组合情况

序号	项目	金额(元)	占基金总资产的比例(%)
1	权益投资	-	-
	其中:股票	-	-
2	基金投资	-	-
3	固定收益投资	366,352,000.00	94.08
	其中:债券	366,352,000.00	94.08
	资产支持证券	-	-
4	金融衍生品投资	-	-
5	买入返售金融资产	-	-
	其中:买断式回购的买入返售金融资产	-	-
6	银行存款和结算备付金合计	13,397,735.33	3.44
7	其他资产	9,657,295.16	2.48
8	合计	389,407,030.49	100.00

5.2 报告期末按行业分类的股票投资组合

本基金本报告期末未持有股票。

5.3 报告期末按公允价值占基金资产净值比例大小排序的前十名股票投资明细

本基金本报告期末未持有股票。

5.4 报告期末按债券品种分类的债券投资组合

序号	债券品种	公允价值(元)	占基金资产净值比例(%)
1	国家债券	-	-
2	央行票据	-	-
3	金融债券	19,866,000.00	7.33
	其中:政策性金融债	19,866,000.00	7.33
4	企业债券	79,088,000.00	29.18
5	企业短期融资券	-	-
6	中期票据	267,398,000.00	98.67
7	可转债	-	-
8	其他	-	-
9	合计	366,352,000.00	135.19

注:由于四舍五入的原因,分项之和与合计项存在尾差。

5.5 报告期末按公允价值占基金资产净值比例大小排名的前五名债券投资明细

序号	债券代码	债券名称	数量(张)	公允价值(元)	占基金资产净值比例(%)
1	1182310	11粤机场MTN1	300,000	30,450,000.00	11.24
2	1382070	13南新工MTN1	300,000	29,466,000.00	10.87
3	1382083	13西王MTN2	200,000	20,124,000.00	7.43
4	124142	13渝三峡	200,000	19,900,000.00	7.34
5	130218	13国开18	200,000	19,866,000.00	7.33

5.6 报告期末按公允价值占基金资产净值比例大小排名的前十名资产支持证券投资明细

本基金本报告期末未持有资产支持证券。

5.7 报告期末按公允价值占基金资产净值比例大小排名的前五名权证投资明细

本基金本报告期末未持有权证。

5.8 报告期末本基金投资的股指期货交易情况说明

5.8.1 报告期末本基金投资的股指期货持仓和损益明细

本基金本报告期末未持有股指期货。

5.8.2 本基金投资股指期货的投资政策

本基金本报告期末未持有股指期货,没有相关投资政策。

5.9 报告期末本基金投资的国债期货交易情况说明

5.9.1 本基金投资国债期货的投资政策

本基金本报告期末未持有国债期货,没有相关投资政策。

5.9.2 报告期末本基金投资的国债期货持仓和损益明细

本基金本报告期末未持有国债期货。

5.9.3 本基金投资国债期货的投资评价

本基金本报告期末未持有国债期货,没有相关投资评价。

5.10 投资组合报告附注

5.10.1 本报告期内,本基金投资的前十名证券的发行主体没有出现被监管部门立案调查,或在本报告编制日前一年内受到公开谴责、处罚的情形。

5.10.2 本基金投资的前十名股票中,没有投资于超出基金合同规定备选股票库之外的股票。

5.10.3 其他资产构成

序号	名称	金额(元)
1	存出保证金	3,791.13
2	应收证券清算款	-
3	应收股利	-
4	应收利息	9,653,008.00
5	应收申购款	496.03
6	其他应收款	-
7	待摊费用	-
8	其他	-
9	合计	9,657,295.16

5.10.4 报告期末持有的处于转股期的可转换债券明细

本基金本报告期末未持有处于转股期的可转债。

5.10.5 报告期末前十名股票中存在流通受限情况的说明

本基金本报告期末未持有股票。

§6 开放式基金份额变动

单位:份

报告期期初基金份额总额	363,999,606.93
报告期期间基金总申购份额	69,359.23
减:报告期期间基金总赎回份额	95,555,970.06
报告期期间基金拆分变动份额(份额减少以"-"填列)	-
报告期期末基金份额总额	268,512,996.10

注:总申购份额包含本报告期内发生的转换入和红利再投资份额;总赎回份额包含本报告期内发生的转换出份额。

§7 基金管理人运用固有资金投资本公司管理基金情况

本报告期内,本基金管理人未运用固有资金申购、赎回或者买卖本公司管理的基金份额。

§8 发起式基金发起资金持有份额情况

项目	持有份额总数	持有份额占基金总份额比例	发起份额总数	发起份额占基金总份额比例	发起份额承诺持有期限
基金管理人固有资金	10,001,100.00	3.72%	10,001,100.00	3.72%	3年
基金管理人高级管理人员	-	-	-	-	
基金经理等人员	-	-	-	-	
基金管理人股东	-	-	-	-	
其他	-	-	-	-	
合计	10,001,100.00	3.72%	10,001,100.00	3.72%	

§9 备查文件目录

9.1 备查文件目录

1、中国证监会批准国联安中债信用债指数增强型发起式证券投资基金发行及募集的文件

2、《国联安中债信用债指数增强型发起式证券投资基金基金合同》

3、《国联安中债信用债指数增强型发起式证券投资基金招募说明书》

4、《国联安中债信用债指数增强型发起式证券投资基金托管协议》

5、基金管理人业务资格批件和营业执照

6、基金托管人业务资格批件和营业执照

7、中国证监会要求的其他文件

9.2 存放地点

上海市浦东新区陆家嘴环路1318号星展银行大厦9楼

9.3 查阅方式

网址:www.gtja-allianz.com或www.vip-funds.com

国联安基金管理有限公司
二〇一三年十月二十三日

广发聚源定期开放债券型证券投资基金

2013 第三季度 报告

2013年9月30日

基金管理人:广发基金管理有限公司
基金托管人:中国农业银行股份有限公司
报告送出日期:二〇一三年十月二十三日

§1 重要提示

基金管理人的董事会及董事保证本报告所载资料不存在虚假记载、误导性陈述或重大遗漏,并对其内容的真实性、准确性和完整性承担个别及连带责任。

基金托管人中国农业银行股份有限公司根据本基金合同规定,于2013年10月18日复核了本报告中的财务指标、净值表现和投资组合报告等内容,保证复核内容不存在虚假记载、误导性陈述或者重大遗漏。

基金管理人承诺以诚实信用、勤勉尽责的原则管理和运用基金资产,但不保证基金一定盈利。

基金的过往业绩并不代表其未来表现。投资有风险,投资者在作出投资决策前应仔细阅读本基金的招募说明书。

本报告中财务资料未经审计。

本报告期自2013年7月1日起至9月30日止。

§2 基金产品概况

基金简称	广发聚源定期债券	
场内简称	广发聚源	
基金运作方式	契约型定期开放式	
基金合同生效日	2013年5月8日	
报告期末基金份额总额	1,298,477,225.42份	
投资目标	在严格控制风险的基础上,通过积极主动的投资管理,力争为基金份额持有人获取高于业绩比较基准的投资收益。	
投资策略	本基金主要投资于固定收益类品种,不直接从二级市场买入股票、权证和可转债等,也不参与一级市场新股申购、新股增发和可转债申购。本基金通过对国内外宏观经济态势、利率走势、收益率曲线变化趋势和信用风险变化等因素进行综合分析,并结合各种固定收益类资产在特定经济形势下的估值水平、预期收益和预期风险特征,在符合本基金相关投资比例规定的前提下,决定组合的久期水平、期限结构和类属配置,并在此基础之上实施积极的债券投资组合管理,以获取较高的投资收益。	
业绩比较基准	中债总全价指数收益率	
基金管理人	广发基金管理有限公司	
基金托管人	中国农业银行股份有限公司	
下属两级基金的基金简称	广发聚源定期债券A	广发聚源定期债券C
下属两级基金的交易代码	162715	162716
报告期末下属两级基金的份额总额	789,313,819.31份	509,163,406.11份

§3 主要财务指标和基金净值表现

3.1 主要财务指标

单位:人民币元

主要财务指标	报告期(2013年7月1日-2013年9月30日)	
	广发聚源定期债券A	广发聚源定期债券C
1.本期已实现收益	5,613,860.16	3,205,246.57
2.本期利润	-16,211,550.72	-11,309,818.26
3.加权平均基金份额本期利润	-0.0207	-0.0219
4.期末基金资产净值	772,740,478.80	497,683,986.07
5.期末基金份额净值	0.979	0.977

注:(1)本期已实现收益指基金本期利息收入、投资收益、其他收入(不含公允价值变动收益)扣除相关费用后的余额,本期利润为本期已实现收益加上本期公允价值变动收益。

(2)上述基金业绩指标不包括持有人认购或交易基金的各项费用,计入费用后实际收益水平要低于所列数字。

3.2 基金净值表现

3.2.1 本报告期基金份额净值增长率及其与同期业绩比较基准收益率的比较

1.广发聚源定期债券A:

阶段	净值增长率①	净值增长率标准差②	业绩比较基准收益率③	业绩比较基准收益率标准差④	①-③	②-④
过去三个月	-2.10%	0.13%	-2.68%	0.09%	0.58%	0.04%

2.广发聚源定期债券C:

阶段	净值增长率①	净值增长率标准差②	业绩比较基准收益率③	业绩比较基准收益率标准差④	①-③	②-④
过去三个月	-2.20%	0.13%	-2.68%	0.09%	0.48%	0.04%

3.2.2 自基金合同生效以来基金累计净值增长率变动及其与同期业绩比较基准收益率变动的比较

广发聚源定期开放债券型证券投资基金

累计份额净值增长率与业绩比较基准收益率的历史走势对比图

(2013年5月8日至2013年9月30日)

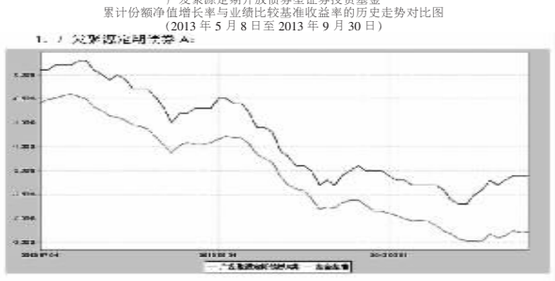

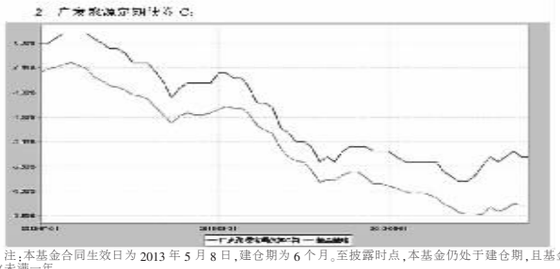

注:本基金合同生效日为2013年5月8日,建仓期为6个月。至披露时点,本基金仍处于建仓期,且基金成立未满一年。

§4 管理人报告

4.1 基金经理(或基金经理小组)简介

姓名	职务	任本基金的基金经理期限		证券从业年限	说明
		任职日期	离任日期		
谢军	本基金的基金经理;广发增强债券基金的基金经理;广发聚祥保本混合基金的基金经理;固定收益部副总经理	2013-5-8	-	10	男,中国籍,金融学硕士,持有证券业执业资格证书和特许金融分析师状(CFA),2003年7月至2006年9月先后任广发基金管理有限公司研究发展部产品设计人员、企业年金和债券研究员,2006年9月12日至2010年4月28日任广发货币基金的基金经理,2008年3月27日起任广发增强债券基金的基金经理,2008年4月17日至2012年2月14日先后任广发基金管理有限公司固定收益部总经理助理、副总经理,总经理,2011年3月15日起任广发聚祥保本混合基金的基金经理,2012年2月15日起任广发基金管理有限公司固定收益部副总经理,2013年5月8日起任广发聚源定期债券基金的基金经理。

注:1.基金经理的"任职日期"和"离职日期"指公司公告聘任或解聘日期。

2.基金经理助理的"任职日期"和"离任日期"分别指根据公司决定确定的聘任日期和解聘日期。

3.证券从业的含义遵从行业协会《证券业从业人员资格管理办法》的相关规定。

4.2 报告期内本基金运作遵规守信情况说明

本报告期内,本基金管理人严格遵守《中华人民共和国证券投资基金法》及其配套法规、《广发聚源定期债券型证券投资基金基金合同》和其他有关法律法规的规定,本着诚实信用、勤勉尽责的原则管理和运用基金资产,在严格控制风险的基础上,为基金份额持有人谋求最大利益。本报告期内,基金运作合法合规,无损害基金持有人利益的行为,基金的投资管理符合有关法规及基金合同的规定。

4.3 公平交易专项说明

4.3.1 公平交易制度的执行情况

公司通过建立科学、制衡的投资决策体系,加强交易分配环节的内部控制,并通过实时的行为监控与及时的分析评估,保证公平交易原则的实现。

在投资决策的内部控制方面,公司制度规定投资组合投资的股票必须来源于备选股票库,重点投资的股票必须来源于核心股票库。公司建立了严格的投资授权制度,投资组合经理在授权范围内可以自主决策,超过投资权限的操作需要经过严格的审批程序。在交易过程中,中央交易部按照"时间优先、价格优先、比例分配、综合平衡"的原则,公平分配投资指令。监察稽核部风险控制岗通过投资交易系统对投资交易过程进行实时监控及预警,实现投资风险的事中风险控制;稽核岗通过对投资、研究及交易等全流程的独立监察稽核,实现投资风险的事后控制。

本报告期内,上述公平交易制度总体执行情况良好,不同的投资组合受到了公平对待,未发生任何不公平的交易事项。

4.3.2 异常交易行为的专项说明

本公司原则上禁止不同投资组合之间(完全按照有关指数的构成比例进行证券投资的投资组合除外)或同一投资组合在同一交易日内进行反向交易。如果因应对大额赎回等特殊情况需要进行反向交易的,则需经公司领导严格审批并留痕备查。

本报告期内,本投资组合与本公司管理的其他投资组合未发生过同日反向交易的情况。

4.4 报告期内基金的投资策略和业绩表现说明

4.4.1 报告期内基金投资策略和运作分析

三季度宏观经济平稳运行,但6月流动性冲击的第二波影响展开,虽然短期回购利率回到5月以前,但利率品种收益率继续大幅上行,整体回升到11年高点。其他信用品种收益率也在此基础上抬升。整体来看,三季度债券品种走出了一波明显的熊市。

4.4.2 报告期内基金的业绩表现

广发聚源定期开放A本季度收益为-2.1%,广发聚源定期开放C本季度收益为-2.2%,业绩比较基准本季收益为-2.68%。

4.5 管理人对宏观经济、证券市场及行业走势的简要展望

考虑到目前宏观层面整体的债务结构和经济运行状况,目前高评级品种的收益率偏高,具有较好的配置价值。

基于上述判断,我们接下来策略倾向为:对利率和高等级品种久期保持相对高位,均衡配置信用债,视宏观经济趋势来调整组合杠杆。

§5 投资组合报告

5.1 报告期末基金资产组合情况

序号	项目	金额(元)	占基金总资产的比例(%)
1	权益投资	-	-
	其中:股票	-	-
2	固定收益投资	1,622,402,452.50	89.43
	其中:债券	1,622,402,452.50	89.43
	资产支持证券	-	-
3	金融衍生品投资	-	-
4	买入返售金融资产	-	-
	其中:买断式回购的买入返售金融资产	-	-
5	银行存款和结算备付金合计	162,915,555.09	8.98
6	其他各项资产	28,789,952.32	1.59
7	合计	1,814,107,959.91	100.00

5.2 报告期末按行业分类的股票投资组合

本基金本报告期末未持有股票。

5.3 报告期末按公允价值占基金资产净值比例大小排序的前十名股票投资明细

本基金本报告期末未持有股票。

5.4 报告期末按债券品种分类的债券投资组合

序号	债券品种	公允价值(元)	占基金资产净值比例(%)
1	国家债券	326,874,797.60	25.73
2	央行票据	-	-
3	金融债券	633,099,000.00	49.83
	其中:政策性金融债	633,099,000.00	49.83
4	企业债券	545,959,654.90	42.97
5	企业短期融资券	-	-
6	中期票据	116,469,000.00	9.17
7	可转债	-	-
8	其他	-	-
9	合计	1,622,402,452.50	127.71

5.5 报告期末按公允价值占基金资产净值比例大小排名的前五名债券投资明细

序号	债券代码	债券名称	数量(张)	公允价值(元)	占基金资产净值比例(%)
1	010107	21国债(7)	2,045,430	210,883,833.00	16.60
2	130222	13国开22	1,700,000	161,007,000.00	12.67
3	130310	13进出10	1,500,000	143,040,000.00	11.26
4	130312	13进出12	1,000,000	96,950,000.00	7.63
5	010303	03国债(3)	810,890	77,958,964.60	6.14

5.6 报告期末按公允价值占基金资产净值比例大小排名的前十名资产支持证券投资明细

本基金本报告期末未持有资产支持证券。

5.7 报告期末按公允价值占基金资产净值比例大小排名的前五名权证投资明细

本基金本报告期末未持有权证投资。

5.8 报告期末本基金投资的股指期货交易情况说明

5.8.1 报告期末本基金投资的股指期货持仓和损益明细

1.本基金本报告期末未持有股指期货。

2.本基金本报告期内未进行股指期货交易。

5.9 报告期末本基金投资的国债期货交易情况说明

5.9.1 本基金投资国债期货的投资政策

本基金投资国债期货以套期保值为主要目的,在构建债券投资组合时,可通过国债期货对冲利率风险。

5.9.2 报告期末本基金投资的国债期货持仓和损益明细

1.本基金本报告期末未持有国债期货。

2.本基金本报告期内未进行国债期货交易。

5.9.3 本基金投资国债期货的投资评价

1.本基金本报告期末未持有国债期货。

2.本基金本报告期内未进行国债期货交易。

5.10 投资组合报告附注

5.10.1 根据公开市场信息,报告期内本基金投资的前十名证券的发行主体未被监管部门立案调查,或在本报告编制日前一年内本基金投资的前十名证券的发行主体未受到公开谴责和处罚。

5.10.2 其他资产构成

序号	名称	金额(元)
1	存出保证金	72,741.18
2	应收证券清算款	2,693,030.75
3	应收股利	-
4	应收利息	25,992,272.81
5	应收申购款	-
6	其他应收款	-
7	待摊费用	31,907.58
8	其他	-
9	合计	28,789,952.32

5.10.3 报告期末持有的处于转股期的可转换债券明细

本基金本报告期末未持有处于转股期的可转换债券。

5.10.4 报告期末前十名股票中存在流通受限情况的说明

本基金本报告期末未持有股票。

§6 开放式基金份额变动

单位:份

项目	广发聚源定期债券A	广发聚源定期债券C
本报告期期初基金份额总额	776,775,539.22	521,816,108.45
本报告期基金总申购份额	12,538,280.09	-
减:本报告期基金总赎回份额	-	12,652,702.34
本报告期基金拆分变动份额	-	-
本报告期期末基金份额总额	789,313,819.31	509,163,406.11

§7 基金管理人运用固有资金投资本公司管理基金情况

本报告期内未运用固有资金投资本公司管理基金。

§8 备查文件目录

8.1 备查文件目录

1.中国证监会批准广发聚源定期开放债券型证券投资基金募集的文件

2.《广发聚源定期开放债券型证券投资基金基金合同》

3.《广发聚源定期开放债券型证券投资基金托管协议》

4.法律意见书

5.基金管理人业务资格批件、营业执照

6.基金托管人业务资格批件、营业执照

8.2 存放地点

广州市海珠区暨洲大道东1号保利国际广场南塔31-33楼

8.3 查阅方式

1.书面查阅:查阅时间为每工作日8:30-11:30,13:30-17:00。投资者可免费查阅,也可按工本费购买复印件;

2.网站查阅:基金管理人网址:http://www.gffunds.com.cn。

投资者如对本报告有疑问,可咨询本基金管理人广发基金管理有限公司,咨询电话95105828或020-83936999,或发电子邮件:services@gf-funds.com.cn。

广发基金管理有限公司
二〇一三年十月二十三日

广发货币市场基金

2013 第三季度 报告

2013年9月30日

基金管理人:广发基金管理有限公司
基金托管人:中国工商银行股份有限公司
报告送出日期:二〇一三年十月二十三日

§1 重要提示

基金管理人的董事会及董事保证本报告所载资料不存在虚假记载、误导性陈述或重大遗漏,并对其内容的真实性、准确性和完整性承担个别及连带责任。

基金托管人中国工商银行股份有限公司根据本基金合同规定,于2013年10月18日复核了本报告中的财务指标、净值表现和投资组合报告等内容,保证复核内容不存在虚假记载、误导性陈述或者重大遗漏。

基金管理人承诺以诚实信用、勤勉尽责的原则管理和运用基金资产,但不保证基金一定盈利。

基金的过往业绩并不代表其未来表现。投资有风险,投资者在作出投资决策前应仔细阅读本基金的招募说明书。

本报告中财务资料未经审计。

本报告期自2013年7月1日起至9月30日止。

§2 基金产品概况

基金简称	广发货币	
基金运作方式	契约型开放式	
基金合同生效日	2005年5月20日	
报告期末基金份额总额	25,912,040,946.34份	
投资目标	在保持低风险与资产流动性的基础上,追求稳定的当期收益。	
投资策略	决策依据:以《基金法》、《货币市场基金管理暂行规定》、本基金合同等有关法律法规为决策依据,并以维护基金份额持有人利益作为最高准则。 投资管理的方法和标准:稳健的主动投资是本基金投资策略的总体特征。主动是相对被动投资而言,强调通过基金管理人主动管理为投资人控制风险和创造稳定收益。稳健是强调主动投资必须重视控制风险,要兼顾基金资产的流动性、安全性和收益性的目标。 具体而言,投资策略以自上而下为主,兼顾自下而上的方式。其中,自上而下是指基金管理人通过定量与定性相结合的综合分析,对利率尤其是短期利率的变化趋势进行预测,在科学、合理的短期利率预测的基础上决定本基金组合的期限结构和品种结构,构建稳健的投资组合。自下而上是指要重视具体投资对象的价值分析,同时针对市场分割及定价机制暂时失灵带来的投资机会,进行相应的套利操作,增加投资收益。具体策略如下: (1)利率预测 (2)期限配置策略 (3)品种配置策略 (4)挖掘套利投资机会 投资禁止:本基金不投资于以下金融工具: (1)股票; (2)可转换债券; (3)剩余期限超过三百九十七天的债券; (4)信用等级在AAA级以下的企业债券; (5)中国证监会、中国人民银行禁止投资的其他金融工具。	
业绩比较基准	根据本基金的投资对象和投资目标,业绩比较基准为税后活期存款利率;即(1-利息税率)×活期存款利率。	
风险收益特征	本基金具有高安全性、高流动性和稳定的收益,力争获取稳定的超过同期银行活期存款利率(税后)的收益率。	
基金管理人	广发基金管理有限公司	
基金托管人	中国工商银行股份有限公司	
下属两级基金的基金简称	广发货币A	广发货币B
下属两级基金的交易代码	270004	270014
报告期末下属两级基金的份额总额	12,726,408,831.37份	13,185,632,114.97份

§3 主要财务指标和基金净值表现

3.1 主要财务指标

单位:人民币元

主要财务指标	报告期(2013年7月1日-2013年9月30日)	
	广发货币A	广发货币B
1.本期已实现收益	138,191,850.31	206,302,403.70
2.本期利润	138,191,850.31	206,302,403.70
3.期末基金资产净值	12,726,408,831.37	13,185,632,114.97

注:(1)自2009年4月20日起,本基金实行销售服务费分级收费方式,分设两级基金份额:A级基金份额和B级基金份额。详情请参阅相关公告。

(2)所述基金财务指标不包括持有人认购和交易基金的各项费用,计入费用后实际收益水平要低于所列数字。

(3)本期已实现收益指基金本期利息收入、投资收益、其他收入(不含公允价值变动收益)扣除相关费用后的余额,本期利润为本期已实现收益加上本期公允价值变动收益,由于货币市场基金采用摊余成本法核算,因此,公允价值变动收益为零,本期已实现收益和本期利润的金额相等。

3.2 基金净值表现

3.2.1 本报告期基金份额净值收益率及其与同期业绩比较基准收益率的比较

1.广发货币A

阶段	净值收益率①	净值收益率标准差②	业绩比较基准收益率③	业绩比较基准收益率标准差④	①-③	②-④
过去三个月	1.1406%	0.0017%	0.0894%	0.0000%	1.0512%	0.0017%

注:本基金收益分配按月结转份额。

2.广发货币B

阶段	净值收益率①	净值收益率标准差②	业绩比较基准收益率③	业绩比较基准收益率标准差④	①-③	②-④
过去三个月	1.2014%	0.0017%	0.0894%	0.0000%	1.1120%	0.0017%

注:本基金收益分配按月结转份额。

3.2.2 自基金合同生效以来基金累计净值收益率变动及其与同期业绩比较基准收益率变动的比较

广发货币市场基金

累计净值收益率与业绩比较基准收益率历史走势对比图

(2005年5月20日至2013年9月30日)

1.广发货币A

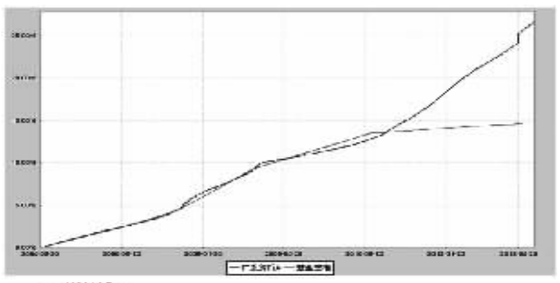

2.广发货币B

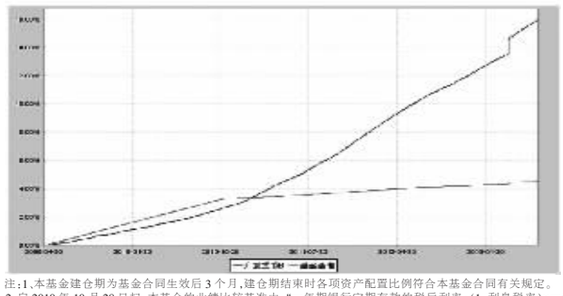

注:1.本基金建仓期为基金合同生效后3个月,建仓期结束时各项资产配置比例符合本基金合同有关规定。

2.自2010年10月28日起,本基金的业绩比较基准由"一年期银行定期存款的税后利率:(1-利息税率)×一年期银行定期储蓄存款利率"变更为"税后活期存款利率,即(1-利息税率)×活期存款利率"。

§4 管理人报告

4.1 基金经理(或基金经理小组)简介

姓名	职务	任本基金的基金经理期限		证券从业年限	说明
		任职日期	离任日期		
温秀娟	本基金的基金经理;广发理财30天债券基金的基金经理;广发理财7天债券基金的基金经理	2010-4-29	-	13	女,中国籍,经济学学士,持有证券业执业证书,2000年7月至2004年10月任职于广发证券股份有限公司江门营业部,2004年10月至2008年8月在广发证券股份有限公司固定收益部工作,2008年8月11日至今在广发基金管理有限公司固定收益部工作,2010年4月29日起任广发货币基金的基金经理,2013年1月14日起任广发理财30天债券基金的基金经理,2013年6月20日起任广发理财7天债券基金的基金经理。

注:1."任职日期"和"离职日期"指公司公告聘任或解聘日期。

2.证券从业的含义遵从行业协会《证券业从业人员资格管理办法》的相关规定。

4.2 报告期内本基金运作遵规守信情况说明

本报告期内,本基金管理人严格遵守《中华人民共和国证券投资基金法》及其配套法规、《广发货币市场基金基金合同》和其他有关法律法规的规定,本着诚实信用、勤勉尽责的原则管理和运用基金资产,在严格控制风险的基础上,为基金持有人谋求最大利益。本报告期内,基金运作合法合规,无损害基金持有人利益的行为,基金的投资管理符合有关法规及基金合同的规定。

4.3 公平交易专项说明

4.3.1 公平交易制度的执行情况

公司通过建立科学、制衡的投资决策体系,加强交易分配环节的内部控制,并通过实时的行为监控与及时的分析评估,保证公平交易原则的实现。

在投资决策的内部控制方面,公司制度规定投资组合投资的股票必须来源于备选股票库,重点投资的股票必须来源于核心股票库。公司建立了严格的投资授权制度,投资组合经理在授