

广发增强债券型证券投资基金

2013 第三季度 报告

2013年9月30日

基金管理人:广发基金管理有限公司
基金托管人:中国工商银行股份有限公司
报告送出日期:二〇一三年十月二十三日

1.1 重要提示

基金管理人的董事会及董事承诺本报告所载资料不存在虚假记载、误导性陈述或重大遗漏,并对其内容的真实性、准确性和完整性承担个别及连带责任。
基金托管人中国工商银行股份有限公司根据本基金合同规定,于2013年10月18日复核了本报告中的财务指标、净值表现和投资组合报告等内容,保证复核内容真实、准确。
基金管理人承诺以诚实信用、勤勉尽责的原则管理和运用基金资产,但不保证基金一定盈利,也不保证保本。
基金的投资业绩并不构成对未来业绩表现的承诺,基金管理人不对因基金资产净值波动而造成的损失承担责任。
本报告自2013年7月1日起至9月30日止。

1.2 基金产品概况

基金名称	广发增强债券
基金代码	270002
交易代码	270002
基金运作方式	契约型开放式
基金合同生效日	2008年7月26日
报告期末基金份额总额	707,340,915.37份
投资目标	在保持投资组合低风险和较高流动性的前提下,追求基金资产长期稳定的增值。
投资策略	本基金主要投资于固定收益类金融工具,具体包括国债、央行票据、金融债、企业债、公司债、短期融资券、中期票据等。资产支持证券,债券回购,银行存款,以及法律法规或中国证监会允许基金投资的其它固定收益类金融工具。本基金还可参与一级市场申购,二级市场申购和二级市场赎回等固定收益类金融工具。本基金还可参与一级市场申购,二级市场申购和二级市场赎回等固定收益类金融工具。本基金还可参与一级市场申购,二级市场申购和二级市场赎回等固定收益类金融工具。本基金还可参与一级市场申购,二级市场申购和二级市场赎回等固定收益类金融工具。
业绩比较基准	中证全债指数收益率
风险收益特征	本基金为债券型基金,具有较低风险、长期稳定的投资特征,其风险和预期收益低于股票型基金和混合型基金。
基金管理人	广发基金管理有限公司
基金托管人	中国工商银行股份有限公司

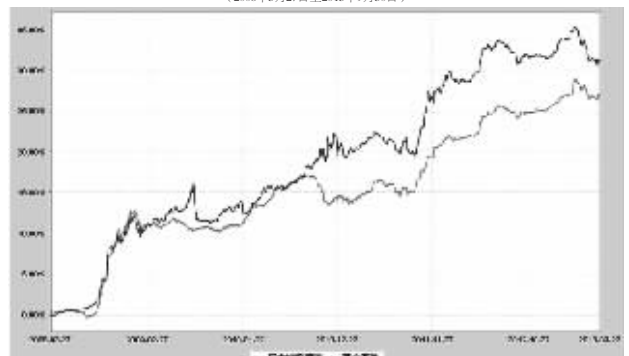
1.3 主要财务指标和基金净值表现

3.1 主要财务指标		单位:人民币元	
主要财务指标	报告期(2013年7月1日-2013年9月30日)		
1.本期已实现收益	5,328,278.84		
2.本期利润	-29,829,832.23		
3.加权平均基金份额本期利润	-0.0334		
4.期末基金资产净值	770,992,395.10		
5.期末基金份额净值	1.099		

注:(1)所述基金净值指标不包括持有认购和交易基金的各项费用,计入费用后实际收益水平低于所列数字。
(2)本期已实现收益指本期本期利息收入、投资收益、其他收入(不含公允价值变动收益)扣除相关费用后的余额,本期利润为本期已实现收益加上本期公允价值变动收益。

3.2 本基金业绩比较基准及其与同期业绩比较基准收益率的比较						
阶段	净值增长率①	净值增长率基准②	业绩比较基准收益率③	①-③	②-④	
过去三个月	-2.85%	0.15%	-1.12%	0.09%	-1.73%	0.06%

3.2.1 报告期内基金净值增长率及其与同期业绩比较基准收益率的比较
3.2.2 报告期内基金净值增长率及其与同期业绩比较基准收益率的比较
3.2.3 报告期内基金净值增长率及其与同期业绩比较基准收益率的比较



注:本基金建仓期为基金合同生效后三个月,建仓期结束时各项资产配置比例符合本基金合同有关规定。

1.4 管理人报告

4.1 基金管理人(或基金管理人)简介
4.2 基金管理人(或基金管理人)简介
4.3 基金管理人(或基金管理人)简介
4.4 基金管理人(或基金管理人)简介

4.5 基金管理人(或基金管理人)简介
4.6 基金管理人(或基金管理人)简介
4.7 基金管理人(或基金管理人)简介
4.8 基金管理人(或基金管理人)简介
4.9 基金管理人(或基金管理人)简介
4.10 基金管理人(或基金管理人)简介

基金管理人:广发基金管理有限公司
基金托管人:中国工商银行股份有限公司
报告送出日期:二〇一三年十月二十三日

广发稳健增长开放式证券投资基金

2013 第三季度 报告

2013年9月30日

基金管理人:广发基金管理有限公司
基金托管人:中国工商银行股份有限公司
报告送出日期:二〇一三年十月二十三日

1.1 重要提示

基金管理人的董事会及董事承诺本报告所载资料不存在虚假记载、误导性陈述或重大遗漏,并对其内容的真实性、准确性和完整性承担个别及连带责任。
基金托管人中国工商银行股份有限公司根据本基金合同规定,于2013年10月18日复核了本报告中的财务指标、净值表现和投资组合报告等内容,保证复核内容真实、准确。
基金管理人承诺以诚实信用、勤勉尽责的原则管理和运用基金资产,但不保证基金一定盈利,也不保证保本。
基金的投资业绩并不构成对未来业绩表现的承诺,基金管理人不对因基金资产净值波动而造成的损失承担责任。
本报告自2013年7月1日起至9月30日止。

1.2 基金产品概况

基金名称	广发稳健增长
基金代码	270002
交易代码	270002
基金运作方式	契约型开放式
基金合同生效日	2004年7月26日
报告期末基金份额总额	1,423,783,996.51份
投资目标	在保持投资组合低风险和较高流动性的基础上,分享中国经济和证券市场的增长,寻求基金资产的长期稳定增值。
投资策略	本基金主要投资于固定收益类金融工具,具体包括国债、央行票据、金融债、企业债、公司债、短期融资券、中期票据等。资产支持证券,债券回购,银行存款,以及法律法规或中国证监会允许基金投资的其它固定收益类金融工具。本基金还可参与一级市场申购,二级市场申购和二级市场赎回等固定收益类金融工具。本基金还可参与一级市场申购,二级市场申购和二级市场赎回等固定收益类金融工具。本基金还可参与一级市场申购,二级市场申购和二级市场赎回等固定收益类金融工具。
业绩比较基准	中证全债指数收益率
风险收益特征	本基金为债券型基金,具有较低风险、长期稳定的投资特征,其风险和预期收益低于股票型基金和混合型基金。
基金管理人	广发基金管理有限公司
基金托管人	中国工商银行股份有限公司

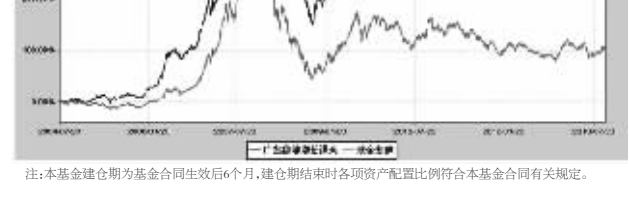
1.3 主要财务指标

3.1 主要财务指标		单位:人民币元	
主要财务指标	报告期(2013年7月1日-2013年9月30日)		
1.本期已实现收益	145,940,822.92		
2.本期利润	576,594,186.40		
3.加权平均基金份额本期利润	0.1258		
4.期末基金资产净值	6,944,832,892.37		
5.期末基金份额净值	1.5609		

注:(1)所述基金净值指标不包括持有认购和交易基金的各项费用,计入费用后实际收益水平低于所列数字。
(2)本期已实现收益指本期本期利息收入、投资收益、其他收入(不含公允价值变动收益)扣除相关费用后的余额,本期利润为本期已实现收益加上本期公允价值变动收益。

3.2 本基金业绩比较基准及其与同期业绩比较基准收益率的比较						
阶段	净值增长率①	净值增长率基准②	业绩比较基准收益率③	①-③	②-④	
过去三个月	8.88%	1.07%	7.10%	0.09%	1.58%	0.17%

3.2.1 报告期内基金净值增长率及其与同期业绩比较基准收益率的比较
3.2.2 报告期内基金净值增长率及其与同期业绩比较基准收益率的比较
3.2.3 报告期内基金净值增长率及其与同期业绩比较基准收益率的比较



注:本基金建仓期为基金合同生效后六个月,建仓期结束时各项资产配置比例符合本基金合同有关规定。

基金管理人:广发基金管理有限公司
基金托管人:中国工商银行股份有限公司
报告送出日期:二〇一三年十月二十三日

广发小盘成长股票型证券投资基金(LOF)

2013 第三季度 报告

2013年9月30日

基金管理人:广发基金管理有限公司
基金托管人:中国工商银行股份有限公司
报告送出日期:二〇一三年十月二十三日

1.1 重要提示

基金管理人的董事会及董事承诺本报告所载资料不存在虚假记载、误导性陈述或重大遗漏,并对其内容的真实性、准确性和完整性承担个别及连带责任。
基金托管人中国工商银行股份有限公司根据本基金合同规定,于2013年10月18日复核了本报告中的财务指标、净值表现和投资组合报告等内容,保证复核内容真实、准确。
基金管理人承诺以诚实信用、勤勉尽责的原则管理和运用基金资产,但不保证基金一定盈利,也不保证保本。
基金的投资业绩并不构成对未来业绩表现的承诺,基金管理人不对因基金资产净值波动而造成的损失承担责任。
本报告自2013年7月1日起至9月30日止。

1.2 基金产品概况

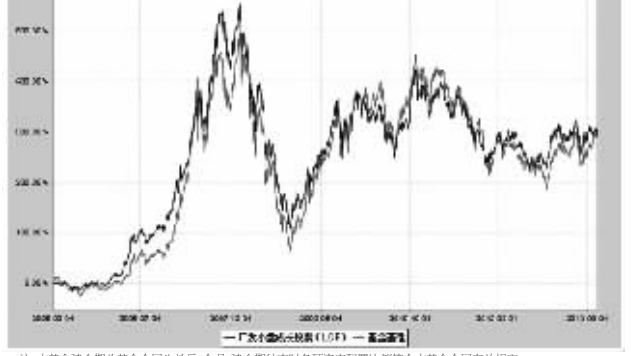
基金名称	广发小盘成长股票(LOF)
基金代码	162703
交易代码	162703
基金运作方式	契约型开放式
基金合同生效日	2008年7月26日
报告期末基金份额总额	835,813,980.81份
投资目标	投资于国内具有良好发展前景和成长潜力的优质上市公司,通过投资于具有成长性的小盘上市公司股票,以求资本增值。
投资策略	1.资产配置:股票资产比例70%-95%,债券资产比例30%-15%,现金大于5%。 2.股票选择:(1)数量:基金合同生效后,本基金投资于股票资产的比例不低于基金资产净值的70%。 (2)质量:本基金投资于具有良好发展前景和成长潜力的优质上市公司股票,主要投资于具有良好发展前景和成长潜力的优质上市公司股票。 (3)行业:本基金投资于具有良好发展前景和成长潜力的优质上市公司股票。 (4)个股:本基金投资于具有良好发展前景和成长潜力的优质上市公司股票。
业绩比较基准	中证小盘成长指数收益率
风险收益特征	本基金为股票型基金,具有较高风险、较高收益。
基金管理人	广发基金管理有限公司
基金托管人	中国工商银行股份有限公司

1.3 主要财务指标和基金净值表现

3.1 主要财务指标		单位:人民币元	
主要财务指标	报告期(2013年7月1日-2013年9月30日)		
1.本期已实现收益	412,400,614.80		
2.本期利润	695,586,930.82		
3.加权平均基金份额本期利润	0.1718		
4.期末基金资产净值	7,373,788,898.62		
5.期末基金份额净值	1.8747		

注:(1)所述基金净值指标不包括持有认购和交易基金的各项费用,计入费用后实际收益水平低于所列数字。
(2)本期已实现收益指本期本期利息收入、投资收益、其他收入(不含公允价值变动收益)扣除相关费用后的余额,本期利润为本期已实现收益加上本期公允价值变动收益。

3.2 本基金业绩比较基准及其与同期业绩比较基准收益率的比较



注:本基金建仓期为基金合同生效后六个月,建仓期结束时各项资产配置比例符合本基金合同有关规定。

1.4 管理人报告

4.1 基金管理人(或基金管理人)简介
4.2 基金管理人(或基金管理人)简介
4.3 基金管理人(或基金管理人)简介
4.4 基金管理人(或基金管理人)简介
4.5 基金管理人(或基金管理人)简介
4.6 基金管理人(或基金管理人)简介

4.7 基金管理人(或基金管理人)简介
4.8 基金管理人(或基金管理人)简介
4.9 基金管理人(或基金管理人)简介
4.10 基金管理人(或基金管理人)简介
4.11 基金管理人(或基金管理人)简介
4.12 基金管理人(或基金管理人)简介

基金管理人:广发基金管理有限公司
基金托管人:中国工商银行股份有限公司
报告送出日期:二〇一三年十月二十三日

广发增强债券型证券投资基金

基金管理人的董事会及董事承诺本报告所载资料不存在虚假记载、误导性陈述或重大遗漏,并对其内容的真实性、准确性和完整性承担个别及连带责任。
基金托管人中国工商银行股份有限公司根据本基金合同规定,于2013年10月18日复核了本报告中的财务指标、净值表现和投资组合报告等内容,保证复核内容真实、准确。
基金管理人承诺以诚实信用、勤勉尽责的原则管理和运用基金资产,但不保证基金一定盈利,也不保证保本。
基金的投资业绩并不构成对未来业绩表现的承诺,基金管理人不对因基金资产净值波动而造成的损失承担责任。
本报告自2013年7月1日起至9月30日止。

1.3 主要财务指标和基金净值表现

3.1 主要财务指标		单位:人民币元	
主要财务指标	报告期(2013年7月1日-2013年9月30日)		
1.本期已实现收益	412,400,614.80		
2.本期利润	695,586,930.82		
3.加权平均基金份额本期利润	0.1718		
4.期末基金资产净值	7,373,788,898.62		
5.期末基金份额净值	1.8747		

注:(1)所述基金净值指标不包括持有认购和交易基金的各项费用,计入费用后实际收益水平低于所列数字。
(2)本期已实现收益指本期本期利息收入、投资收益、其他收入(不含公允价值变动收益)扣除相关费用后的余额,本期利润为本期已实现收益加上本期公允价值变动收益。

3.2 本基金业绩比较基准及其与同期业绩比较基准收益率的比较

3.2 本基金业绩比较基准及其与同期业绩比较基准收益率的比较						
阶段	净值增长率①	净值增长率基准②	业绩比较基准收益率③	①-③	②-④	
过去三个月	8.88%	1.43%	18.46%	1.35%	-8.58%	0.06%

3.2.1 报告期内基金净值增长率及其与同期业绩比较基准收益率的比较
3.2.2 报告期内基金净值增长率及其与同期业绩比较基准收益率的比较
3.2.3 报告期内基金净值增长率及其与同期业绩比较基准收益率的比较



注:本基金建仓期为基金合同生效后六个月,建仓期结束时各项资产配置比例符合本基金合同有关规定。

1.4 管理人报告

4.1 基金管理人(或基金管理人)简介
4.2 基金管理人(或基金管理人)简介
4.3 基金管理人(或基金管理人)简介
4.4 基金管理人(或基金管理人)简介
4.5 基金管理人(或基金管理人)简介
4.6 基金管理人(或基金管理人)简介

4.7 基金管理人(或基金管理人)简介
4.8 基金管理人(或基金管理人)简介
4.9 基金管理人(或基金管理人)简介
4.10 基金管理人(或基金管理人)简介
4.11 基金管理人(或基金管理人)简介
4.12 基金管理人(或基金管理人)简介

基金管理人:广发基金管理有限公司
基金托管人:中国工商银行股份有限公司
报告送出日期:二〇一三年十月二十三日

广发稳健增长开放式证券投资基金

2013 第三季度 报告

2013年9月30日

基金管理人:广发基金管理有限公司
基金托管人:中国工商银行股份有限公司
报告送出日期:二〇一三年十月二十三日

1.1 重要提示

基金管理人的董事会及董事承诺本报告所载资料不存在虚假记载、误导性陈述或重大遗漏,并对其内容的真实性、准确性和完整性承担个别及连带责任。
基金托管人中国工商银行股份有限公司根据本基金合同规定,于2013年10月18日复核了本报告中的财务指标、净值表现和投资组合报告等内容,保证复核内容真实、准确。
基金管理人承诺以诚实信用、勤勉尽责的原则管理和运用基金资产,但不保证基金一定盈利,也不保证保本。
基金的投资业绩并不构成对未来业绩表现的承诺,基金管理人不对因基金资产净值波动而造成的损失承担责任。
本报告自2013年7月1日起至9月30日止。

1.2 基金产品概况

基金名称	广发稳健增长
基金代码	270002
交易代码	270002
基金运作方式	契约型开放式
基金合同生效日	2004年7月26日
报告期末基金份额总额	1,423,783,996.51份
投资目标	在保持投资组合低风险和较高流动性的基础上,分享中国经济和证券市场的增长,寻求基金资产的长期稳定增值。
投资策略	本基金主要投资于固定收益类金融工具,具体包括国债、央行票据、金融债、企业债、公司债、短期融资券、中期票据等。资产支持证券,债券回购,银行存款,以及法律法规或中国证监会允许基金投资的其它固定收益类金融工具。本基金还可参与一级市场申购,二级市场申购和二级市场赎回等固定收益类金融工具。本基金还可参与一级市场申购,二级市场申购和二级市场赎回等固定收益类金融工具。本基金还可参与一级市场申购,二级市场申购和二级市场赎回等固定收益类金融工具。
业绩比较基准	中证全债指数收益率
风险收益特征	本基金为债券型基金,具有较低风险、长期稳定的投资特征,其风险和预期收益低于股票型基金和混合型基金。
基金管理人	广发基金管理有限公司
基金托管人	中国工商银行股份有限公司

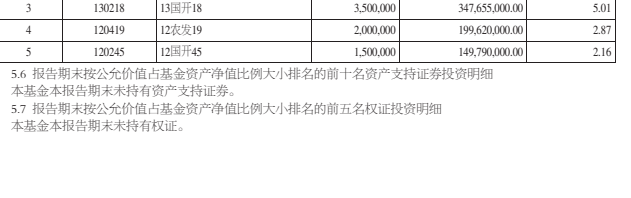
1.3 主要财务指标

3.1 主要财务指标		单位:人民币元	
主要财务指标	报告期(2013年7月1日-2013年9月30日)		
1.本期已实现收益	145,940,822.92		
2.本期利润	576,594,186.40		
3.加权平均基金份额本期利润	0.1258		
4.期末基金资产净值	6,944,832,892.37		
5.期末基金份额净值	1.5609		

注:(1)所述基金净值指标不包括持有认购和交易基金的各项费用,计入费用后实际收益水平低于所列数字。
(2)本期已实现收益指本期本期利息收入、投资收益、其他收入(不含公允价值变动收益)扣除相关费用后的余额,本期利润为本期已实现收益加上本期公允价值变动收益。

3.2 本基金业绩比较基准及其与同期业绩比较基准收益率的比较						
阶段	净值增长率①	净值增长率基准②	业绩比较基准收益率③	①-③	②-④	
过去三个月	8.88%	1.07%	7.10%	0.09%	1.58%	0.17%

3.2.1 报告期内基金净值增长率及其与同期业绩比较基准收益率的比较
3.2.2 报告期内基金净值增长率及其与同期业绩比较基准收益率的比较
3.2.3 报告期内基金净值增长率及其与同期业绩比较基准收益率的比较



注:本基金建仓期为基金合同生效后六个月,建仓期结束时各项资产配置比例符合本基金合同有关规定。

基金管理人:广发基金管理有限公司
基金托管人:中国工商银行股份有限公司
报告送出日期:二〇一三年十月二十三日

基金管理人的董事会及董事承诺本报告所载资料不存在虚假记载、误导性陈述或重大遗漏,并对其内容的真实性、准确性和完整性承担个别及连带责任。
基金托管人中国工商银行股份有限公司根据本基金合同规定,于2013年10月18日复核了本报告中的财务指标、净值表现和投资组合报告等内容,保证复核内容真实、准确。
基金管理人承诺以诚实信用、勤勉尽责的原则管理和运用基金资产,但不保证基金一定盈利,也不保证保本。
基金的投资业绩并不构成对未来业绩表现的承诺,基金管理人不对因基金资产净值波动而造成的损失承担责任。
本报告自2013年7月1日起至9月30日止。

1.3 主要财务指标和基金净值表现

3.1 主要财务指标		单位:人民币元	
主要财务指标	报告期(2013年7月1日-2013年9月30日)		
1.本期已实现收益	412,400,614.80		
2.本期利润	695,586,930.82		
3.加权平均基金份额本期利润	0.1718		
4.期末基金资产净值	7,373,788,898.62		
5.期末基金份额净值	1.8747		

注:(1)所述基金净值指标不包括持有认购和交易基金的各项费用,计入费用后实际收益水平低于所列数字。
(2)本期已实现收益指本期本期利息收入、投资收益、其他收入(不含公允价值变动收益)扣除相关费用后的余额,本期利润为本期已实现收益加上本期公允价值变动收益。

3.2 本基金业绩比较基准及其与同期业绩比较基准收益率的比较

3.2 本基金业绩比较基准及其与同期业绩比较基准收益率的比较						
阶段	净值增长率①	净值增长率基准②	业绩比较基准收益率③	①-③	②-④	
过去三个月	8.88%	1.43%	18.46%	1.35%	-8.58%	0.06%

3.2.1 报告期内基金净值增长率及其与同期业绩比较基准收益率的比较
3.2.2 报告期内基金净值增长率及其与同期业绩比较基准收益率的比较
3.2.3 报告期内基金净值增长率及其与同期业绩比较基准收益率的比较



注:本基金建仓期为基金合同生效后六个月,建仓期结束时各项资产配置比例符合本基金合同有关规定。

1.4 管理人报告

4.1 基金管理人(或基金管理人)简介
4.2 基金管理人(或基金管理人)简介
4.3 基金管理人(或基金管理人)简介
4.4 基金管理人(或基金管理人)简介
4.5 基金管理人(或基金管理人)简介
4.6 基金管理人(或基金管理人)简介

4.7 基金管理人(或基金管理人)简介
4.8 基金管理人(或基金管理人)简介
4.9 基金管理人(或基金管理人)简介
4.10 基金管理人(或基金管理人)简介
4.11 基金管理人(或基金管理人)简介
4.12 基金管理人(或基金管理人)简介

基金管理人:广发基金管理有限公司
基金托管人:中国工商银行股份有限公司
报告送出日期:二〇一三年十月二十三日

广发稳健增长开放式证券投资基金

2013 第三季度 报告

2013年9月30日

基金管理人:广发基金管理有限公司
基金托管人:中国工商银行股份有限公司
报告送出日期:二〇一三年十月二十三日

1.1 重要提示

基金管理人的董事会及董事承诺本报告所载资料不存在虚假记载、误导性陈述或重大遗漏,并对其内容的真实性、准确性和完整性承担个别及连带责任。
基金托管人中国工商银行股份有限公司根据本基金合同规定,于2013年10月18日复核了本报告中的财务指标、净值表现和投资组合报告等内容,保证复核内容真实、准确。
基金管理人承诺以诚实信用、勤勉尽责的原则管理和运用基金资产,但不保证基金一定盈利,也不保证保本。
基金的投资业绩并不构成对未来业绩表现的承诺,基金管理人不对因基金资产净值波动而造成的损失承担责任。
本报告自2013年7月1日起至9月30日止。