

富兰克林国海弹性市值股票型证券投资基金

2013 第三季度 报告

2013年9月30日

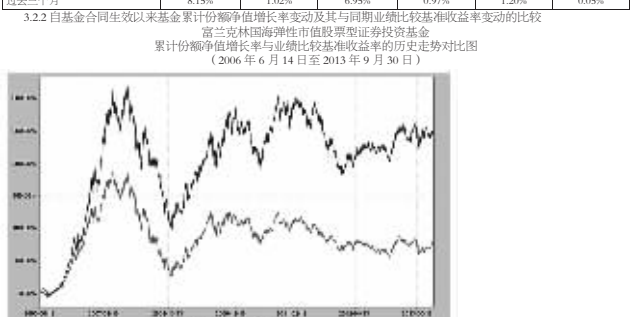
基金管理人:富兰克林国海基金管理有限公司 基金托管人:中国农业银行股份有限公司

基金管理人:富兰克林国海基金管理有限公司 基金托管人:中国农业银行股份有限公司

Table with 2 columns: 基金产品概况 (Fund Product Overview) and 主要财务指标 (Key Financial Indicators). Includes details on fund type, objectives, and performance metrics.

3.1 主要财务指标 (Key Financial Indicators)

Table showing financial performance metrics for the 3rd quarter of 2013, including net asset value, returns, and expenses.



注:本基金的基金合同生效日为2006年6月14日。本基金在6个月建仓期结束时,各项投资比例符合基金合同约定。

Table with 4 columns: 姓名 (Name), 职务 (Position), 任职日期 (Start Date), 说明 (Remarks). Lists key personnel.

注:表中“证券从业年限”的计算标准为该名员工从事过的所有诸如基金、证券、投资等相关金融领域的工作年限的总和。

4.2 管理人对报告期内本基金运作遵守信託情况的说明

4.3 公平交易专项说明

4.4 报告期内基金投资策略和运作分析

4.5 报告期内基金业绩比较基准

Table with 4 columns: 序号 (No.), 项目 (Item), 金额 (Amount), 占基金总资产的比例 (%) (Ratio). Lists assets and liabilities.

5.1 报告期末基金资产组合情况

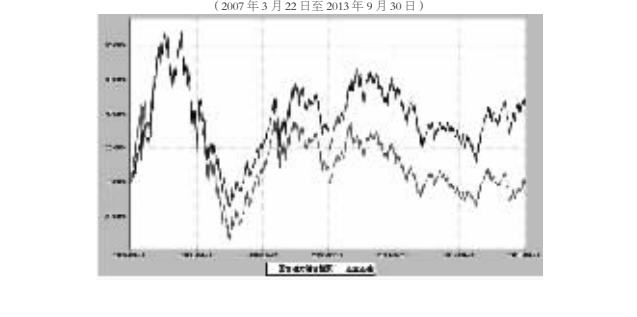
Table with 4 columns: 序号 (No.), 项目 (Item), 金额 (Amount), 占基金总资产的比例 (%) (Ratio). Lists assets and liabilities.

5.2 基金产品概况

Table with 2 columns: 基金产品概况 (Fund Product Overview) and 主要财务指标 (Key Financial Indicators).

3.1 主要财务指标 (Key Financial Indicators)

Table showing financial performance metrics for the 3rd quarter of 2013, including net asset value, returns, and expenses.



注:本基金的基金合同生效日为2007年3月22日。本基金在6个月建仓期结束时,各项投资比例符合基金合同约定。

Table with 4 columns: 代码 (Code), 行业类别 (Sector), 公允价值 (元) (Fair Value), 占基金资产净值比例 (%) (Ratio). Lists industry allocations.

5.3 报告期末按公允价值占基金资产净值比例大小排名的前十名股票投资明细

Table with 6 columns: 序号 (No.), 股票代码 (Code), 股票名称 (Name), 数量(股) (Quantity), 公允价值(元) (Fair Value), 占基金资产净值比例 (%) (Ratio).

5.4 报告期末按债券品种分类的债券投资组合

Table with 4 columns: 序号 (No.), 债券品种 (Bond Type), 公允价值(元) (Fair Value), 占基金资产净值比例 (%) (Ratio).

5.5 报告期末按公允价值占基金资产净值比例大小排名的前五名债券投资明细

Table with 4 columns: 序号 (No.), 债券名称 (Bond Name), 数量(张) (Quantity), 公允价值(元) (Fair Value), 占基金资产净值比例 (%) (Ratio).

5.6 报告期末按公允价值占基金资产净值比例大小排名的前十名资产支持证券投资明细

5.7 报告期末按公允价值占基金资产净值比例大小排名的前五名权证投资明细

5.8 报告期末本基金投资的股指期货交易情况说明

5.9 报告期末本基金投资的国债期货交易情况说明

5.10 投资组合报告附注

5.10.1 本基金投资的前十名证券中,报告期内发行主体被监管部门立案调查,或在报告编制日前一年内受到证监会、证券交易所公开谴责、处罚的情况如下:

5.10.2 本基金投资的十名股票中,没有投资于超出基金合同规定备选股票库之外的股票。

5.10.3 其他各项资产构成

Table with 3 columns: 序号 (No.), 名称 (Name), 金额(元) (Amount). Lists other assets.

5.10.4 报告期末持有的处于转股期的可转换债券明细

5.10.5 报告期末前十名股票中存在流通受限情况的说明

5.6 开放式基金份额变动

Table with 2 columns: 本报告期初基金份额总额 (Total Shares at Start), 本报告期末基金份额总额 (Total Shares at End).

5.7 基金管理人运用固有资金投资本基金管理资产情况

5.8 备查文件目录

- 1. 富兰克林国海弹性市值股票型证券投资基金设立的文件; 2. 《富兰克林国海弹性市值股票型证券投资基金基金合同》; 3. 《富兰克林国海弹性市值股票型证券投资基金招募说明书》; 4. 《富兰克林国海弹性市值股票型证券投资基金托管协议》; 5. 中国证监会要求的其他文件.

富兰克林国海基金管理有限公司 二〇一三年十月二十三日

富兰克林国海亚洲(除日本)机会股票型证券投资基金

2013 第三季度 报告

2013年9月30日

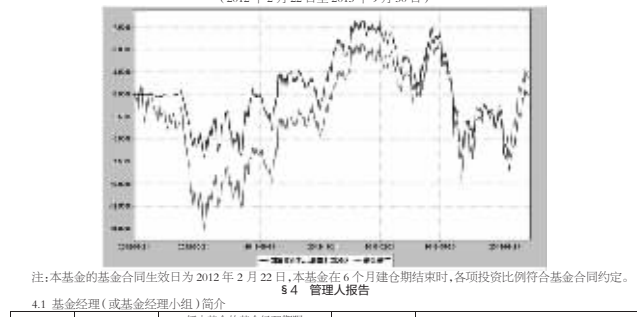
基金管理人:富兰克林国海基金管理有限公司 基金托管人:中国农业银行股份有限公司

基金管理人:富兰克林国海基金管理有限公司 基金托管人:中国农业银行股份有限公司

Table with 2 columns: 基金产品概况 (Fund Product Overview) and 主要财务指标 (Key Financial Indicators).

3.1 主要财务指标 (Key Financial Indicators)

Table showing financial performance metrics for the 3rd quarter of 2013, including net asset value, returns, and expenses.



注:本基金的基金合同生效日为2012年2月22日。本基金在6个月建仓期结束时,各项投资比例符合基金合同约定。

Table with 4 columns: 姓名 (Name), 职务 (Position), 任职日期 (Start Date), 说明 (Remarks). Lists key personnel.

注:表中“证券从业年限”的计算标准为该名员工从事过的所有诸如基金、证券、投资等相关金融领域的工作年限的总和。

4.2 管理人对报告期内本基金运作遵守信託情况的说明

4.3 公平交易专项说明

4.4 报告期内基金投资策略和运作分析

4.5 报告期内基金业绩比较基准

Table with 4 columns: 序号 (No.), 项目 (Item), 金额 (Amount), 占基金总资产的比例 (%) (Ratio). Lists assets and liabilities.

5.1 报告期末基金资产组合情况

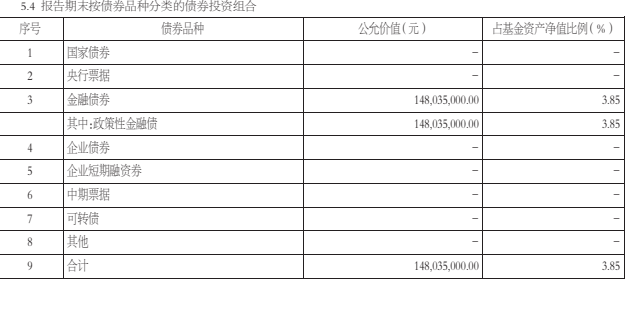
Table with 4 columns: 序号 (No.), 项目 (Item), 金额 (Amount), 占基金总资产的比例 (%) (Ratio). Lists assets and liabilities.

5.2 基金产品概况

Table with 2 columns: 基金产品概况 (Fund Product Overview) and 主要财务指标 (Key Financial Indicators).

3.1 主要财务指标 (Key Financial Indicators)

Table showing financial performance metrics for the 3rd quarter of 2013, including net asset value, returns, and expenses.



注:本基金的基金合同生效日为2012年2月22日。本基金在6个月建仓期结束时,各项投资比例符合基金合同约定。

基金管理人:富兰克林国海基金管理有限公司 基金托管人:中国农业银行股份有限公司

基金管理人:富兰克林国海基金管理有限公司 基金托管人:中国农业银行股份有限公司

Table with 2 columns: 基金产品概况 (Fund Product Overview) and 主要财务指标 (Key Financial Indicators).

3.1 主要财务指标 (Key Financial Indicators)

Table showing financial performance metrics for the 3rd quarter of 2013, including net asset value, returns, and expenses.



注:本基金的基金合同生效日为2012年2月22日。本基金在6个月建仓期结束时,各项投资比例符合基金合同约定。

Table with 4 columns: 姓名 (Name), 职务 (Position), 任职日期 (Start Date), 说明 (Remarks). Lists key personnel.

注:表中“证券从业年限”的计算标准为该名员工从事过的所有诸如基金、证券、投资等相关金融领域的工作年限的总和。

4.2 管理人对报告期内本基金运作遵守信託情况的说明

4.3 公平交易专项说明

4.4 报告期内基金投资策略和运作分析

4.5 报告期内基金业绩比较基准

Table with 4 columns: 序号 (No.), 项目 (Item), 金额 (Amount), 占基金总资产的比例 (%) (Ratio). Lists assets and liabilities.

5.1 报告期末基金资产组合情况

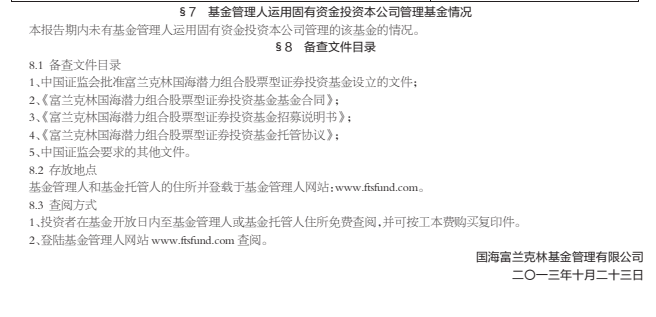
Table with 4 columns: 序号 (No.), 项目 (Item), 金额 (Amount), 占基金总资产的比例 (%) (Ratio). Lists assets and liabilities.

5.2 基金产品概况

Table with 2 columns: 基金产品概况 (Fund Product Overview) and 主要财务指标 (Key Financial Indicators).

3.1 主要财务指标 (Key Financial Indicators)

Table showing financial performance metrics for the 3rd quarter of 2013, including net asset value, returns, and expenses.



注:本基金的基金合同生效日为2012年2月22日。本基金在6个月建仓期结束时,各项投资比例符合基金合同约定。

富兰克林国海潜力组合股票型证券投资基金

2013 第三季度 报告

2013年9月30日

基金管理人:富兰克林国海基金管理有限公司 基金托管人:中国农业银行股份有限公司

基金管理人:富兰克林国海基金管理有限公司 基金托管人:中国农业银行股份有限公司

Table with 2 columns: 基金产品概况 (Fund Product Overview) and 主要财务指标 (Key Financial Indicators).

3.1 主要财务指标 (Key Financial Indicators)

Table showing financial performance metrics for the 3rd quarter of 2013, including net asset value, returns, and expenses.



注:本基金的基金合同生效日为2007年3月22日。本基金在6个月建仓期结束时,各项投资比例符合基金合同约定。

Table with 4 columns: 代码 (Code), 行业类别 (Sector), 公允价值 (元) (Fair Value), 占基金资产净值比例 (%) (Ratio). Lists industry allocations.

5.3 报告期末按公允价值占基金资产净值比例大小排名的前十名股票投资明细

Table with 6 columns: 序号 (No.), 股票代码 (Code), 股票名称 (Name), 数量(股) (Quantity), 公允价值(元) (Fair Value), 占基金资产净值比例 (%) (Ratio).

5.4 报告期末按债券品种分类的债券投资组合

Table with 4 columns: 序号 (No.), 债券品种 (Bond Type), 公允价值(元) (Fair Value), 占基金资产净值比例 (%) (Ratio).

5.5 报告期末按公允价值占基金资产净值比例大小排名的前五名债券投资明细

Table with 4 columns: 序号 (No.), 债券名称 (Bond Name), 数量(张) (Quantity), 公允价值(元) (Fair Value), 占基金资产净值比例 (%) (Ratio).

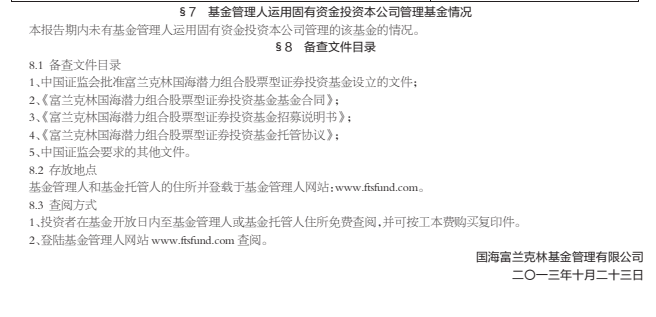
基金管理人:富兰克林国海基金管理有限公司 基金托管人:中国农业银行股份有限公司

基金管理人:富兰克林国海基金管理有限公司 基金托管人:中国农业银行股份有限公司

Table with 2 columns: 基金产品概况 (Fund Product Overview) and 主要财务指标 (Key Financial Indicators).

3.1 主要财务指标 (Key Financial Indicators)

Table showing financial performance metrics for the 3rd quarter of 2013, including net asset value, returns, and expenses.



注:本基金的基金合同生效日为2007年3月22日。本基金在6个月建仓期结束时,各项投资比例符合基金合同约定。