

富兰克林国海中小盘股票型证券投资基金

2013 第三季度 报告

2013年9月30日

基金管理人:国海富兰克林基金管理有限公司
基金托管人:中国银行股份有限公司
报告送出日期:二〇一三年九月二十三日

1.1 重要提示
基金管理人及董事保证本报告所载资料不存在虚假记载、误导性陈述或重大遗漏,并对其内容的真实性、准确性和完整性承担个别及连带责任。
基金管理人中国银行股份有限公司根据本基金合同约定,于2013年10月18日复核了本报告中的财务指标、净值表现和投资组合报告等内容,保证复核内容不存在虚假记载、误导性陈述或者重大遗漏。
基金管理人承诺以诚实信用、勤勉尽责的原则管理和运用基金资产,但不保证基金一定盈利,也不保证基金份额持有人的本金不受损失,投资者在作出投资决策前应仔细阅读本基金的招募说明书。
本报告自2013年7月1日起至9月30日止。

Table with 2 columns: 基金产品概况 (Fund Product Overview) and 主要财务指标 (Key Financial Indicators). Includes details on fund type (Domestic Small-Cap Equity), codes, and performance metrics like net asset value and returns.

3.1 主要财务指标
单位:人民币元
1.本期已实现收益 24,479,086.73
2.本期公允价值变动收益 -20,358,386.83
3.加权平均基金份额本期利润 -0.0111
4.期末基金资产净值 1,595,622,235.19
5.期末基金份额净值 0.986

Table with 5 columns: 阶段 (Stage), 净值增长率① (Net Value Growth Rate), 净值增长率标准差② (Net Value Growth Rate Std Dev), 业绩比较基准收益率标准差③ (Benchmark Return Std Dev), ①-③ (Diff 1-3), ②-④ (Diff 2-4). Shows performance comparison over 3 months.



注:1.本基金的投资组合比例为:股票资产占基金资产净值的比例不低于80%。
2.本基金的投资范围包括:国内依法发行、上市的股票、债券、权证、股指期货等金融工具。
3.本基金的投资策略为:在严格控制风险的前提下,追求基金资产的长期稳定增值。

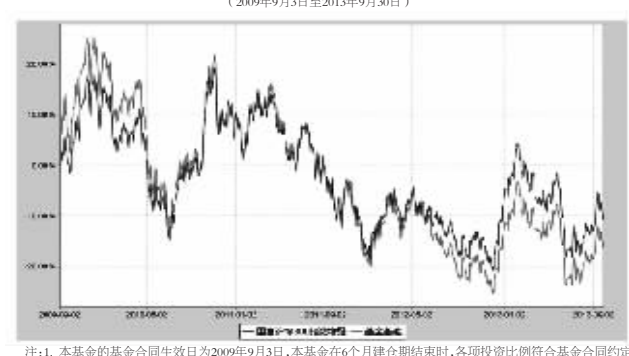
4.2 管理人报告期内本基金遵守法律法规的情况
报告期内,本基金管理人严格遵守《证券投资基金法》及其他有关法律、法规和《富兰克林国海中小盘股票型证券投资基金合同》的规定,本着诚实信用、勤勉尽责的原则管理和运用基金资产,在严格控制风险的基础上,为基金份额持有人谋求最大利益,无损害基金份额持有人利益的行为。基金投资组合符合有关法律、法规和基金合同的约定。

基金管理人:国海富兰克林基金管理有限公司
基金托管人:中国银行股份有限公司
报告送出日期:二〇一三年九月二十三日

1.1 重要提示
基金管理人及董事保证本报告所载资料不存在虚假记载、误导性陈述或重大遗漏,并对其内容的真实性、准确性和完整性承担个别及连带责任。
基金管理人中国银行股份有限公司根据本基金合同约定,于2013年10月18日复核了本报告中的财务指标、净值表现和投资组合报告等内容,保证复核内容不存在虚假记载、误导性陈述或者重大遗漏。
基金管理人承诺以诚实信用、勤勉尽责的原则管理和运用基金资产,但不保证基金一定盈利,也不保证基金份额持有人的本金不受损失,投资者在作出投资决策前应仔细阅读本基金的招募说明书。
本报告自2013年7月1日起至9月30日止。

Table with 2 columns: 基金产品概况 (Fund Product Overview) and 主要财务指标 (Key Financial Indicators). Includes details on fund type (Domestic 300 Index Enhanced Equity), codes, and performance metrics.

Table with 5 columns: 阶段 (Stage), 净值增长率① (Net Value Growth Rate), 净值增长率标准差② (Net Value Growth Rate Std Dev), 业绩比较基准收益率标准差③ (Benchmark Return Std Dev), ①-③ (Diff 1-3), ②-④ (Diff 2-4). Shows performance comparison over 3 months.



注:1. 本基金的基金合同生效日为2009年9月3日。本基金在6个月建仓期结束时,各项投资比例符合基金合同约定。

部分涨幅过大的成长股。
截至2013年9月30日,本基金资产净值为9,986万元,本报告期净值下跌1.06%,同期业绩基准上涨14.74%,落后业绩基准16.43%。由于本基金行业配置较多的白酒和低价低估值股,是三季度业绩落后业绩基准的主要原因。

Table with 4 columns: 序号 (Serial Number), 项目 (Item), 金额(元) (Amount in RMB), 占基金总资产的比例(%) (Percentage of Total Assets). Lists portfolio holdings such as equity investments, bonds, and derivatives.

Table with 4 columns: 代码 (Code), 行业类别 (Industry Category), 公允价值(元) (Fair Value in RMB), 占基金资产净值比例(%) (Percentage of Net Asset Value). Shows industry allocation across sectors like Agriculture, Manufacturing, and Services.

Table with 4 columns: 序号 (Serial Number), 股票代码 (Stock Code), 股票名称 (Stock Name), 数量(股) (Quantity), 公允价值(元) (Fair Value in RMB), 占基金资产净值比例(%) (Percentage of Net Asset Value). Lists top 10 stock holdings.

Table with 4 columns: 阶段 (Stage), 净值增长率① (Net Value Growth Rate), 净值增长率标准差② (Net Value Growth Rate Std Dev), 业绩比较基准收益率标准差③ (Benchmark Return Std Dev), ①-③ (Diff 1-3), ②-④ (Diff 2-4). Shows performance comparison over 3 months.



注:1. 本基金的投资组合比例为:股票资产占基金资产净值的比例不低于80%。
2. 本基金的投资范围包括:国内依法发行、上市的股票、债券、权证、股指期货等金融工具。
3. 本基金的投资策略为:在严格控制风险的前提下,追求基金资产的长期稳定增值。

基金管理人:国海富兰克林基金管理有限公司
基金托管人:中国银行股份有限公司
报告送出日期:二〇一三年九月二十三日

1.1 重要提示
基金管理人及董事保证本报告所载资料不存在虚假记载、误导性陈述或重大遗漏,并对其内容的真实性、准确性和完整性承担个别及连带责任。
基金管理人中国银行股份有限公司根据本基金合同约定,于2013年10月18日复核了本报告中的财务指标、净值表现和投资组合报告等内容,保证复核内容不存在虚假记载、误导性陈述或者重大遗漏。
基金管理人承诺以诚实信用、勤勉尽责的原则管理和运用基金资产,但不保证基金一定盈利,也不保证基金份额持有人的本金不受损失,投资者在作出投资决策前应仔细阅读本基金的招募说明书。
本报告自2013年7月1日起至9月30日止。

Table with 2 columns: 基金产品概况 (Fund Product Overview) and 主要财务指标 (Key Financial Indicators). Includes details on fund type (Domestic 300 Index Enhanced Equity), codes, and performance metrics.

Table with 5 columns: 阶段 (Stage), 净值增长率① (Net Value Growth Rate), 净值增长率标准差② (Net Value Growth Rate Std Dev), 业绩比较基准收益率标准差③ (Benchmark Return Std Dev), ①-③ (Diff 1-3), ②-④ (Diff 2-4). Shows performance comparison over 3 months.



注:1. 本基金的基金合同生效日为2009年9月3日。本基金在6个月建仓期结束时,各项投资比例符合基金合同约定。

富兰克林国海成长动力股票型证券投资基金

2013 第三季度 报告

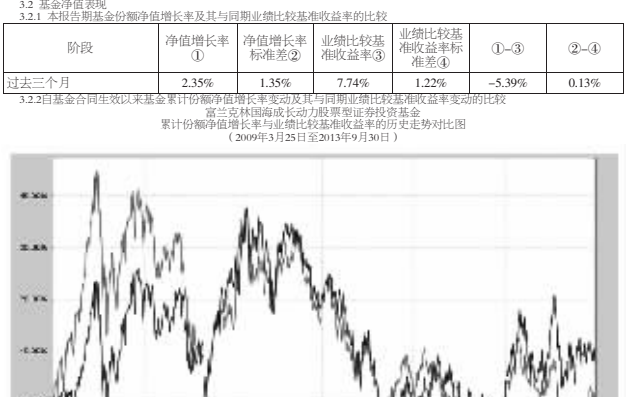
2013年9月30日

基金管理人:国海富兰克林基金管理有限公司
基金托管人:中国银行股份有限公司
报告送出日期:二〇一三年九月二十三日

1.1 重要提示
基金管理人及董事保证本报告所载资料不存在虚假记载、误导性陈述或重大遗漏,并对其内容的真实性、准确性和完整性承担个别及连带责任。
基金管理人中国银行股份有限公司根据本基金合同约定,于2013年10月18日复核了本报告中的财务指标、净值表现和投资组合报告等内容,保证复核内容不存在虚假记载、误导性陈述或者重大遗漏。
基金管理人承诺以诚实信用、勤勉尽责的原则管理和运用基金资产,但不保证基金一定盈利,也不保证基金份额持有人的本金不受损失,投资者在作出投资决策前应仔细阅读本基金的招募说明书。
本报告自2013年7月1日起至9月30日止。

Table with 2 columns: 基金产品概况 (Fund Product Overview) and 主要财务指标 (Key Financial Indicators). Includes details on fund type (Domestic Growth Equity), codes, and performance metrics.

Table with 5 columns: 阶段 (Stage), 净值增长率① (Net Value Growth Rate), 净值增长率标准差② (Net Value Growth Rate Std Dev), 业绩比较基准收益率标准差③ (Benchmark Return Std Dev), ①-③ (Diff 1-3), ②-④ (Diff 2-4). Shows performance comparison over 3 months.



注:1. 本基金的投资组合比例为:股票资产占基金资产净值的比例不低于80%。
2. 本基金的投资范围包括:国内依法发行、上市的股票、债券、权证、股指期货等金融工具。
3. 本基金的投资策略为:在严格控制风险的前提下,追求基金资产的长期稳定增值。

基金管理人:国海富兰克林基金管理有限公司
基金托管人:中国银行股份有限公司
报告送出日期:二〇一三年九月二十三日

1.1 重要提示
基金管理人及董事保证本报告所载资料不存在虚假记载、误导性陈述或重大遗漏,并对其内容的真实性、准确性和完整性承担个别及连带责任。
基金管理人中国银行股份有限公司根据本基金合同约定,于2013年10月18日复核了本报告中的财务指标、净值表现和投资组合报告等内容,保证复核内容不存在虚假记载、误导性陈述或者重大遗漏。
基金管理人承诺以诚实信用、勤勉尽责的原则管理和运用基金资产,但不保证基金一定盈利,也不保证基金份额持有人的本金不受损失,投资者在作出投资决策前应仔细阅读本基金的招募说明书。
本报告自2013年7月1日起至9月30日止。

1.1 重要提示
基金管理人及董事保证本报告所载资料不存在虚假记载、误导性陈述或重大遗漏,并对其内容的真实性、准确性和完整性承担个别及连带责任。
基金管理人中国银行股份有限公司根据本基金合同约定,于2013年10月18日复核了本报告中的财务指标、净值表现和投资组合报告等内容,保证复核内容不存在虚假记载、误导性陈述或者重大遗漏。
基金管理人承诺以诚实信用、勤勉尽责的原则管理和运用基金资产,但不保证基金一定盈利,也不保证基金份额持有人的本金不受损失,投资者在作出投资决策前应仔细阅读本基金的招募说明书。
本报告自2013年7月1日起至9月30日止。

Table with 2 columns: 基金产品概况 (Fund Product Overview) and 主要财务指标 (Key Financial Indicators). Includes details on fund type (Domestic Growth Equity), codes, and performance metrics.

Table with 5 columns: 阶段 (Stage), 净值增长率① (Net Value Growth Rate), 净值增长率标准差② (Net Value Growth Rate Std Dev), 业绩比较基准收益率标准差③ (Benchmark Return Std Dev), ①-③ (Diff 1-3), ②-④ (Diff 2-4). Shows performance comparison over 3 months.



注:1. 本基金的基金合同生效日为2009年9月3日。本基金在6个月建仓期结束时,各项投资比例符合基金合同约定。

本季度基金收益率为3.59%,跟踪收益率基准5.39个百分点,业绩主要贡献是建筑装饰、电子和食品饮料,正贡献主要来自食品饮料行业。债市基金净值进一步提前高估,流动性取得良好收益。
8.1 报告期末基金资产组合情况
8.2 报告期末按行业分类的股票投资组合
8.3 报告期末按公允价值占基金资产净值比例大小排序的前十名股票投资明细
8.4 报告期末按公允价值占基金资产净值比例大小排序的前五名债券投资明细
8.5 报告期末按公允价值占基金资产净值比例大小排序的前五名权证投资明细
8.6 报告期末按公允价值占基金资产净值比例大小排序的前十名资产支持证券投资明细
8.7 报告期末按公允价值占基金资产净值比例大小排序的前五名股指期货投资明细
8.8 报告期末本基金投资组合公允价值变动情况
8.9 报告期末本基金投资组合公允价值变动情况
8.10 投资组合报告附注
8.11 公允价值变动的说明
8.12 公允价值变动的说明
8.13 公允价值变动的说明
8.14 公允价值变动的说明
8.15 公允价值变动的说明
8.16 公允价值变动的说明
8.17 公允价值变动的说明
8.18 公允价值变动的说明
8.19 公允价值变动的说明
8.20 公允价值变动的说明
8.21 公允价值变动的说明
8.22 公允价值变动的说明
8.23 公允价值变动的说明
8.24 公允价值变动的说明
8.25 公允价值变动的说明
8.26 公允价值变动的说明
8.27 公允价值变动的说明
8.28 公允价值变动的说明
8.29 公允价值变动的说明
8.30 公允价值变动的说明
8.31 公允价值变动的说明
8.32 公允价值变动的说明
8.33 公允价值变动的说明
8.34 公允价值变动的说明
8.35 公允价值变动的说明
8.36 公允价值变动的说明
8.37 公允价值变动的说明
8.38 公允价值变动的说明
8.39 公允价值变动的说明
8.40 公允价值变动的说明
8.41 公允价值变动的说明
8.42 公允价值变动的说明
8.43 公允价值变动的说明
8.44 公允价值变动的说明
8.45 公允价值变动的说明
8.46 公允价值变动的说明
8.47 公允价值变动的说明
8.48 公允价值变动的说明
8.49 公允价值变动的说明
8.50 公允价值变动的说明
8.51 公允价值变动的说明
8.52 公允价值变动的说明
8.53 公允价值变动的说明
8.54 公允价值变动的说明
8.55 公允价值变动的说明
8.56 公允价值变动的说明
8.57 公允价值变动的说明
8.58 公允价值变动的说明
8.59 公允价值变动的说明
8.60 公允价值变动的说明
8.61 公允价值变动的说明
8.62 公允价值变动的说明
8.63 公允价值变动的说明
8.64 公允价值变动的说明
8.65 公允价值变动的说明
8.66 公允价值变动的说明
8.67 公允价值变动的说明
8.68 公允价值变动的说明
8.69 公允价值变动的说明
8.70 公允价值变动的说明
8.71 公允价值变动的说明
8.72 公允价值变动的说明
8.73 公允价值变动的说明
8.74 公允价值变动的说明
8.75 公允价值变动的说明
8.76 公允价值变动的说明
8.77 公允价值变动的说明
8.78 公允价值变动的说明
8.79 公允价值变动的说明
8.80 公允价值变动的说明
8.81 公允价值变动的说明
8.82 公允价值变动的说明
8.83 公允价值变动的说明
8.84 公允价值变动的说明
8.85 公允价值变动的说明
8.86 公允价值变动的说明
8.87 公允价值变动的说明
8.88 公允价值变动的说明
8.89 公允价值变动的说明
8.90 公允价值变动的说明
8.91 公允价值变动的说明
8.92 公允价值变动的说明
8.93 公允价值变动的说明
8.94 公允价值变动的说明
8.95 公允价值变动的说明
8.96 公允价值变动的说明
8.97 公允价值变动的说明
8.98 公允价值变动的说明
8.99 公允价值变动的说明
9.00 公允价值变动的说明

Table with 4 columns: 序号 (Serial Number), 项目 (Item), 金额(元) (Amount in RMB), 占基金总资产的比例(%) (Percentage of Total Assets). Lists portfolio holdings such as equity investments, bonds, and derivatives.

Table with 4 columns: 代码 (Code), 行业类别 (Industry Category), 公允价值(元) (Fair Value in RMB), 占基金资产净值比例(%) (Percentage of Net Asset Value). Shows industry allocation across sectors like Agriculture, Manufacturing, and Services.

Table with 4 columns: 序号 (Serial Number), 股票代码 (Stock Code), 股票名称 (Stock Name), 数量(股) (Quantity), 公允价值(元) (Fair Value in RMB), 占基金资产净值比例(%) (Percentage of Net Asset Value). Lists top 10 stock holdings.

Table with 4 columns: 阶段 (Stage), 净值增长率① (Net Value Growth Rate), 净值增长率标准差② (Net Value Growth Rate Std Dev), 业绩比较基准收益率标准差③ (Benchmark Return Std Dev), ①-③ (Diff 1-3), ②-④ (Diff 2-4). Shows performance comparison over 3 months.


注:1. 本基金的投资组合比例为:股票资产占基金资产净值的比例不低于80%。
2. 本基金的投资范围包括:国内依法发行、上市的股票、债券、权证、股指期货等金融工具。
3. 本基金的投资策略为:在严格控制风险的前提下,追求基金资产的长期稳定增值。

基金管理人:国海富兰克林基金管理有限公司
基金托管人:中国银行股份有限公司
报告送出日期:二〇一三年九月二十三日

1.1 重要提示
基金管理人及董事保证本报告所载资料不存在虚假记载、误导性陈述或重大遗漏,并对其内容的真实性、准确性和完整性承担个别及连带责任。
基金管理人中国银行股份有限公司根据本基金合同约定,于2013年10月18日复核了本报告中的财务指标、净值表现和投资组合报告等内容,保证复核内容不存在虚假记载、误导性陈述或者重大遗漏。
基金管理人承诺以诚实信用、勤勉尽责的原则管理和运用基金资产,但不保证基金一定盈利,也不保证基金份额持有人的本金不受损失,投资者在作出投资决策前应仔细阅读本基金的招募说明书。
本报告自2013年7月1日起至9月30日止。

Table with 2 columns: 基金产品概况 (Fund Product Overview) and 主要财务指标 (Key Financial Indicators). Includes details on fund type (Domestic 300 Index Enhanced Equity), codes, and performance metrics.

Table with 5 columns: 阶段 (Stage), 净值增长率① (Net Value Growth Rate), 净值增长率标准差② (Net Value Growth Rate Std Dev), 业绩比较基准收益率标准差③ (Benchmark Return Std Dev), ①-③ (Diff 1-3), ②-④ (Diff 2-4). Shows performance comparison over 3 months.



注:1. 本基金的基金合同生效日为2009年9月3日。本基金在6个月建仓期结束时,各项投资比例符合基金合同约定。