

汇添富高息债债券型证券投资基金

2013 第三季度 报告

2013年9月30日

基金管理人:汇添富基金管理有限公司
基金托管人:中国工商银行股份有限公司
报告送出日期:2013年10月24日

基金管理人及基金托管人保证本报告所载资料不存在虚假记载、误导性陈述或重大遗漏,并对其内容的真实性、准确性和完整性承担个别及连带责任。

基金管理人中国工商银行股份有限公司根据本基金合同规定,于2013年10月22日复核了本报告中的财务指标、净值表现和投资组合报告等内容,保证复核内容不存在虚假记载、误导性陈述或者重大遗漏。

基金管理人承诺以诚实信用、勤勉尽责的原则管理和运用基金资产,但不保证基金一定盈利。

基金的过往业绩并不代表其未来表现。投资有风险,投资者在作出投资决策前应仔细阅读本基金的招募说明书。

本报告中财务资料未经审计。

本报告期自2013年7月1日起至9月30日止。

§2 基金产品概况

基金简称	汇添富高息债债券
交易代码	000074
基金运作方式	契约开放式
基金合同生效日	2013年6月21日
报告期内基金份额总额	391,969,759.602
投资目标	本基金以高信用主体发行的主要投资对象,在严格控制风险和保持资产流动性的基础上,力求实现资产的长期增值。
投资策略	本基金为债券型基金,属于证券投资基金中较低风险品种,收益预期收益的品种。其预期收益水平高于货币市场基金,低于混合型基金及股票型基金。
业绩比较基准	中债综合指数
风险收益特征	本基金为债券型基金,属于证券投资基金中较低风险品种,收益预期收益的品种。其预期收益水平高于货币市场基金,低于混合型基金及股票型基金。
基金管理人	汇添富基金管理有限公司
基金托管人	中国工商银行股份有限公司
下属国际基金的基金简称	汇添富高息债债券A
下属国际基金的代码	000074
报告期末下属国际基金的份额总额	361,335,623.907

§3 主要财务指标和基金净值表现

单位:人民币元			
主要财务指标	报告期(2013年7月1日—2013年9月30日)	汇添富高息债债券C	汇添富高息债债券B
1.本期已实现收益	6,935,776.31	7,499,663.74	
2.本期利润	6,930,291.38	7,512,453.55	
3.加权平均基金份额本期利润	0.0166	0.0163	
4.期末基金资产净值	265,836,657.27	132,068,007.58	
期末基金份额净值	1.017	1.016	

注:1、本期已实现收益指基金本期利息收入、投资收益、其他收入(不含公允价值变动收益)扣除相关费用后的余额,本期利润为本期已实现收益加上本期公允价值变动收益。

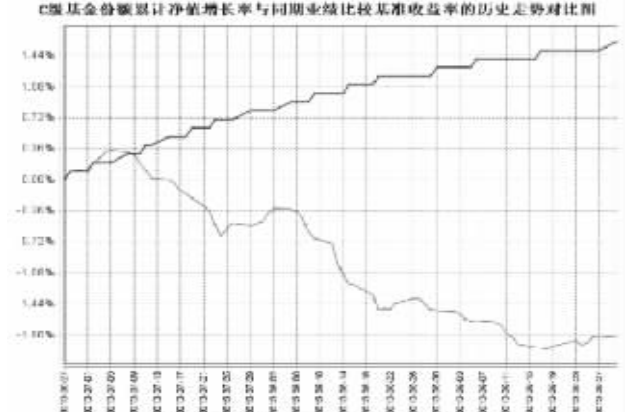
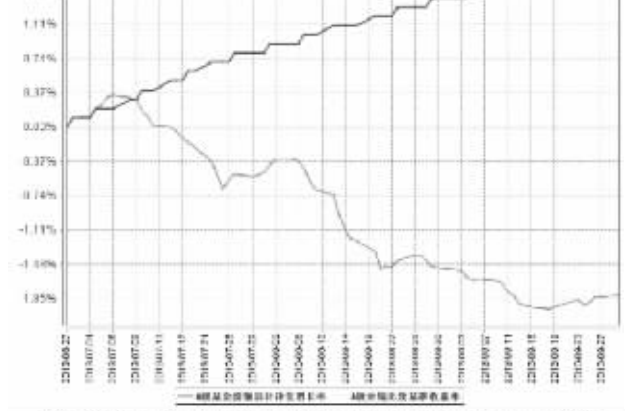
2、所述基金业绩指标不包括有人认购或赎回基金的各项费用,计入费用后实际收益水平要低于所列数字。

3.2.1 本报告期末基金份额净值增长率及其与同期业绩比较基准收益率的比较

阶段	净值增长率(%)	净值增长率标准差(%)	业绩比较基准收益率(%)	①-③	②-④
过去三个月	1.60%	0.04%	-1.92%	0.07%	3.52%

阶段	净值增长率(%)	净值增长率标准差(%)	业绩比较基准收益率(%)	①-③	②-④
过去六个月	1.50%	0.04%	-1.92%	0.07%	3.42%

3.2.2 自基金合同生效以来基金累计净值增长率变动及其与同期业绩比较基准收益率变动的比较



注:本基金的《基金合同》生效日为2013年6月27日,截至本报告期末,基金成立未满1年;本基金建仓期为本《基金合同》生效之日(2013年6月27日)起6个月,截至本报告期末,本基金尚处于建仓期。

§4 管理人报告

姓名	职务	任本基金的基金经理时间	证券从业年限	说明
陈加庆	汇添富资产管理基金的投资总监、汇添富高息债债券基金的投资总监、汇添富高息债债券基金A的投资总监、汇添富高息债债券基金B的投资总监、汇添富高息债债券基金C的投资总监	2013年6月27日	-	12年

注:1、陈加庆曾任基金经理,其“任职日期”为基金合同生效日,其“离任日期”为解聘公司决议规定的解聘日期;2、非本基金基金经理,其“任职日期”和“离任日期”分别指报告期内其任职起始日和离任日期;3、证券从业的含义遵从行业协会《证券从业人员资格管理办法》的相关规定。

4.2 管理人及基金托管人基金运作遵规守信情况的说明

基金管理人:汇添富基金管理有限公司
基金托管人:中国工商银行股份有限公司
报告送出日期:2013年10月24日

基金管理人及基金托管人保证本报告所载资料不存在虚假记载、误导性陈述或重大遗漏,并对其内容的真实性、准确性和完整性承担个别及连带责任。

基金管理人中国工商银行股份有限公司根据本基金合同规定,于2013年10月22日复核了本报告中的财务指标、净值表现和投资组合报告等内容,保证复核内容不存在虚假记载、误导性陈述或者重大遗漏。

基金管理人承诺以诚实信用、勤勉尽责的原则管理和运用基金资产,但不保证基金一定盈利。 基金的过往业绩并不代表其未来表现。投资有风险,投资者在作出投资决策前应仔细阅读本基金的招募说明书。

本报告中财务资料未经审计。

本报告期自2013年7月1日起至9月30日止。

§2 基金产品概况

基金简称	汇添富美利30
交易代码	000075
基金运作方式	契约开放式
基金合同生效日	2013年6月21日
报告期内基金份额总额	391,221,121.960
投资目标	本基金通过精选个股和集中投资,在科学严格管理的前提下,谋求基金资产的长期增值。
投资策略	本基金为股票型基金,股票资产的主要构成包括个股(配置型)和个股组合(选股型),其中,资产配置型资产用于锁定大盘资产配置以有效规避系统性风险,个股组合资产用于捕捉个股的长期增值潜力,选股型资产用于捕捉个股的短期增值潜力。本基金的投资策略包括:个股选择、个股组合选择、资产配置、风险控制等。本基金的投资策略包括:个股选择、个股组合选择、资产配置、风险控制等。本基金的投资策略包括:个股选择、个股组合选择、资产配置、风险控制等。
业绩比较基准	沪深300指数收益率×80%+中证全指指数收益率×20%
风险收益特征	本基金为股票型基金,属于证券投资基金中较高风险品种,收益预期收益的品种。其预期收益水平高于混合型基金及债券型基金,低于股票型基金。
基金管理人	汇添富基金管理有限公司
基金托管人	中国工商银行股份有限公司

§3 主要财务指标和基金净值表现

单位:人民币元			
主要财务指标	报告期(2013年7月1日—2013年9月30日)	汇添富美利30A	汇添富美利30B
1.本期已实现收益	10,818,426.71		
2.本期利润	50,867,217.86		
3.加权平均基金份额本期利润	0.0855		
4.期末基金资产净值	427,136,221.26		
期末基金份额净值	1.092		


注:1、本期已实现收益指基金本期利息收入、投资收益、其他收入(不含公允价值变动收益)扣除相关费用后的余额,本期利润为本期已实现收益加上本期公允价值变动收益。

2、所述基金业绩指标不包括有人认购或赎回基金的各项费用,计入费用后实际收益水平要低于所列数字。

3.2.1 本报告期末基金份额净值增长率及其与同期业绩比较基准收益率的比较

阶段	净值增长率(%)	净值增长率标准差(%)	业绩比较基准收益率(%)	①-③	②-④
过去三个月	9.09%	0.72%	7.35%	1.19%	-0.43%

3.2.2 自基金合同生效以来基金累计净值增长率变动及其与同期业绩比较基准收益率变动的比较



基金管理人:汇添富基金管理有限公司
基金托管人:中国工商银行股份有限公司
报告送出日期:2013年10月24日

基金管理人及基金托管人保证本报告所载资料不存在虚假记载、误导性陈述或重大遗漏,并对其内容的真实性、准确性和完整性承担个别及连带责任。

基金管理人中国工商银行股份有限公司根据本基金合同规定,于2013年10月22日复核了本报告中的财务指标、净值表现和投资组合报告等内容,保证复核内容不存在虚假记载、误导性陈述或者重大遗漏。

基金管理人承诺以诚实信用、勤勉尽责的原则管理和运用基金资产,但不保证基金一定盈利。

基金的过往业绩并不代表其未来表现。投资有风险,投资者在作出投资决策前应仔细阅读本基金的招募说明书。

本报告中财务资料未经审计。

本报告期自2013年7月1日起至9月30日止。

§2 基金产品概况

基金简称:汇添富高息债债券
交易代码:000074
基金运作方式:契约开放式
基金合同生效日:2013年6月21日
报告期内基金份额总额:391,969,759.602

投资目标:本基金以高信用主体发行的主要投资对象,在严格控制风险和保持资产流动性的基础上,力求实现资产的长期增值。

投资策略:本基金为债券型基金,属于证券投资基金中较低风险品种,收益预期收益的品种。其预期收益水平高于货币市场基金,低于混合型基金及股票型基金。

业绩比较基准:中债综合指数

风险收益特征:本基金为债券型基金,属于证券投资基金中较低风险品种,收益预期收益的品种。其预期收益水平高于货币市场基金,低于混合型基金及股票型基金。

基金管理人:汇添富基金管理有限公司
基金托管人:中国工商银行股份有限公司
下属国际基金的基金简称:汇添富高息债债券A
下属国际基金的代码:000074
报告期末下属国际基金的份额总额:361,335,623.907

3.1 主要财务指标

主要财务指标	报告期(2013年7月1日—2013年9月30日)	汇添富高息债债券C	汇添富高息债债券B
1.本期已实现收益	6,935,776.31	7,499,663.74	
2.本期利润	6,930,291.38	7,512,453.55	
3.加权平均基金份额本期利润	0.0166	0.0163	
4.期末基金资产净值	265,836,657.27	132,068,007.58	
期末基金份额净值	1.017	1.016	

注:1、本期已实现收益指基金本期利息收入、投资收益、其他收入(不含公允价值变动收益)扣除相关费用后的余额,本期利润为本期已实现收益加上本期公允价值变动收益。

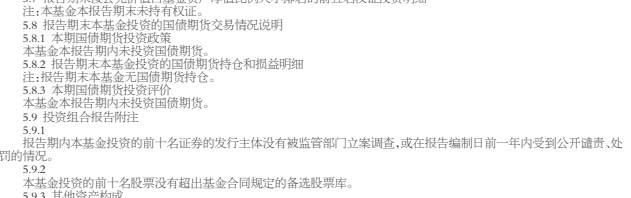
2、所述基金业绩指标不包括有人认购或赎回基金的各项费用,计入费用后实际收益水平要低于所列数字。

3.2.1 本报告期末基金份额净值增长率及其与同期业绩比较基准收益率的比较

阶段	净值增长率(%)	净值增长率标准差(%)	业绩比较基准收益率(%)	①-③	②-④
过去三个月	1.60%	0.04%	-1.92%	0.07%	3.52%

阶段	净值增长率(%)	净值增长率标准差(%)	业绩比较基准收益率(%)	①-③	②-④
过去六个月	1.50%	0.04%	-1.92%	0.07%	3.42%

3.2.2 自基金合同生效以来基金累计净值增长率变动及其与同期业绩比较基准收益率变动的比较



注:本基金的《基金合同》生效日为2013年6月27日,截至本报告期末,基金成立未满1年;本基金建仓期为本《基金合同》生效之日(2013年6月27日)起6个月,截至本报告期末,本基金尚处于建仓期。

序号	名称	金额(元)	占基金资产净值的比例(%)
1	存出保证金	1,070.35	
2	应收证券清算款	4,994,356.36	
3	应收股利	1,551.263	
4	应收利息	1,531,121.63	
5	应收申购款	231,791.09	
6	其他应收款	-	
7	待摊费用	-	
8	其他	-	
9	合计	6,758,839.43	

注:本基金期末持有的处于转股期的可转换债券明细

注:本基金本报告期末未持有处于转股期的可转换债券。

5.9 报告期末前十名股票中有在流通受限情况的说明

注:本基金本报告期末前十名股票中不存在流通受限的情况。

5.9.1 报告期末本基金投资的股指期货投资情况说明

5.9.2 报告期末本基金投资的国债期货投资情况说明

5.9.3 报告期末本基金投资的权证投资情况说明

5.9.4 报告期末本基金投资的资产支持证券投资情况说明

5.9.5 报告期末本基金投资的贵金属投资情况说明

5.9.6 报告期末本基金投资的期权投资情况说明

5.9.7 报告期末本基金投资的融资融券业务情况说明

5.9.8 报告期末本基金投资的股指期货投资情况说明

5.9.9 报告期末本基金投资的国债期货投资情况说明

5.9.10 报告期末本基金投资的权证投资情况说明

5.9.11 报告期末本基金投资的资产支持证券投资情况说明

5.9.12 报告期末本基金投资的融资融券业务情况说明

5.9.13 报告期末本基金投资的股指期货投资情况说明

5.9.14 报告期末本基金投资的国债期货投资情况说明

5.9.15 报告期末本基金投资的权证投资情况说明

5.9.16 报告期末本基金投资的资产支持证券投资情况说明

5.9.17 报告期末本基金投资的股指期货投资情况说明

5.9.18 报告期末本基金投资的国债期货投资情况说明

5.9.19 报告期末本基金投资的权证投资情况说明

5.9.20 报告期末本基金投资的资产支持证券投资情况说明

5.9.21 报告期末本基金投资的股指期货投资情况说明

5.9.22 报告期末本基金投资的国债期货投资情况说明

5.9.23 报告期末本基金投资的权证投资情况说明

5.9.24 报告期末本基金投资的资产支持证券投资情况说明

5.9.25 报告期末本基金投资的股指期货投资情况说明

5.9.26 报告期末本基金投资的国债期货投资情况说明

5.9.27 报告期末本基金投资的权证投资情况说明

5.9.28 报告期末本基金投资的资产支持证券投资情况说明

5.9.29 报告期末本基金投资的股指期货投资情况说明

5.9.30 报告期末本基金投资的国债期货投资情况说明

5.9.31 报告期末本基金投资的权证投资情况说明

5.9.32 报告期末本基金投资的资产支持证券投资情况说明

5.9.33 报告期末本基金投资的股指期货投资情况说明

5.9.34 报告期末本基金投资的国债期货投资情况说明

5.9.35 报告期末本基金投资的权证投资情况说明

5.9.36 报告期末本基金投资的资产支持证券投资情况说明

5.9.37 报告期末本基金投资的股指期货投资情况说明

5.9.38 报告期末本基金投资的国债期货投资情况说明

5.9.39 报告期末本基金投资的权证投资情况说明

5.9.40 报告期末本基金投资的资产支持证券投资情况说明

5.9.41 报告期末本基金投资的股指期货投资情况说明

5.9.42 报告期末本基金投资的国债期货投资情况说明

5.9.43 报告期末本基金投资的权证投资情况说明

5.9.44 报告期末本基金投资的资产支持证券投资情况说明

5.9.45 报告期末本基金投资的股指期货投资情况说明

5.9.46 报告期末本基金投资的国债期货投资情况说明

5.9.47 报告期末本基金投资的权证投资情况说明

5.9.48 报告期末本基金投资的资产支持证券投资情况说明

5.9.49 报告期末本基金投资的股指期货投资情况说明

5.9.50 报告期末本基金投资的国债期货投资情况说明

5.9.51 报告期末本基金投资的权证投资情况说明

5.9.52 报告期末本基金投资的资产支持证券投资情况说明

5.9.53 报告期末本基金投资的股指期货投资情况说明

5.9.54 报告期末本基金投资的国债期货投资情况说明

5.9.55 报告期末本基金投资的权证投资情况说明

5.9.56 报告期末本基金投资的资产支持证券投资情况说明

5.9.57 报告期末本基金投资的股指期货投资情况说明

5.9.58 报告期末本基金投资的国债期货投资情况说明

5.9.59 报告期末本基金投资的权证投资情况说明

5.9.60 报告期末本基金投资的资产支持证券投资情况说明

5.9.61 报告期末本基金投资的股指期货投资情况说明

5.9.62 报告期末本基金投资的国债期货投资情况说明

5.9.63 报告期末本基金投资的权证投资情况说明

5.9.64 报告期末本基金投资的资产支持证券投资情况说明

5.9.65 报告期末本基金投资的股指期货投资情况说明

5.9.66 报告期末本基金投资的国债期货投资情况说明

5.9.67 报告期末本基金投资的权证投资情况说明

5.9.68 报告期末本基金投资的资产支持证券投资情况说明

5.9.69 报告期末本基金投资的股指期货投资情况说明

5.9.70 报告期末本基金投资的国债期货投资情况说明

5.9.71 报告期末本基金投资的权证投资情况说明

5.9.72 报告期末本基金投资的资产支持证券投资情况说明

5.9.73 报告期末本基金投资的股指期货投资情况说明

5.9.74 报告期末本基金投资的国债期货投资情况说明

5.9.75 报告期末本基金投资的权证投资情况说明

5.9.76 报告期末本基金投资的资产支持证券投资情况说明

5.9.77 报告期末本基金投资的股指期货投资情况说明

5.9.78 报告期末本基金投资的国债期货投资情况说明

5.9.79 报告期末本基金投资的权证投资情况说明

5.9.80 报告期末本基金投资的资产支持证券投资情况说明

5.9.81 报告期末本基金投资的股指期货投资情况说明

5.9.82 报告期末本基金投资的国债期货投资情况说明

5.9.83 报告期末本基金投资的权证投资情况说明

5.9.84 报告期末本基金投资的资产支持证券投资情况说明

5.9.85 报告期末本基金投资的股指期货投资情况说明

5.9.86 报告期末本基金投资的国债期货投资情况说明

5.9.87 报告期末本基金投资的权证投资情况说明

5.9.88 报告期末本基金投资的资产支持证券投资情况说明

5.9.89 报告期末本基金投资的股指期货投资情况说明

5.9.90 报告期末本基金投资的国债期货投资情况说明

5.9.91 报告期末本基金投资的权证投资情况说明

5.9.92 报告期末本基金投资的资产支持证券投资情况说明

5.9.93 报告期末本基金投资的股指期货投资情况说明

5.9.94 报告期末本基金投资的国债期货投资情况说明

5.9.95 报告期末本基金投资的权证投资情况说明

5.9.96 报告期末本基金投资的资产支持证券投资情况说明

5.9.97 报告期末本基金投资的股指期货投资情况说明

5.9.98 报告期末本基金投资的国债期货投资情况说明

5.9.99 报告期末本基金投资的权证投资情况说明

5.9.100 报告期末本基金投资的资产支持证券投资情况说明

5.9.101 报告期末本基金投资的股指期货投资情况说明

5.9.102 报告期末本基金投资的国债期货投资情况说明