海富通股票证券投资基金

2013 第三季度 报告

2013年9月30日

基金管理人:海富通基金管理有限公司
基金托管人:中国银行股份有限公司
报告送出日期:二〇一三年十月二十四日

§1 重要提示

基金管理人的董事会及董事保证本报告所载资料不存在虚假记载、误导性陈述或重大遗漏,并对其内容的真实性、准确性和完整性承担个别及连带责任。

基金托管人中国银行股份有限公司根据本基金合同规定,于2013年10月23日复核了本报告中的财务指标、净值表现和投资组合报告等内容,保证复核内容不存在虚假记载、误导性陈述或者重大遗漏。

基金管理人承诺以诚实信用、勤勉尽责的原则管理和运用基金资产,但不保证基金一定盈利。

基金的过往业绩并不代表其未来表现,投资有风险,投资者在作出投资决策前应仔细阅读本基金的招募说明书。

本报告中财务资料未经审计。

本报告期自2013年7月1日起至9月30日止。

§2 基金产品概况

基金简称	海富通股票
基金主代码	519005
交易代码	519005
基金运作方式	契约型开放式
基金合同生效日	2005年7月29日
报告期末基金份额总额	5,020,349,269.47份
投资目标	精选景气行业和积极主动精选股票投资相结合,分享中国经济高速成长的成果,谋求基金资产的长期最大化增值。
投资策略	本基金采用双层次的投资策略:第一层次主要通过对股票市场的系统性风险进行分析,确定股票和现金资产的配置比例;第二层次主要是通过对行业景气循环和个股的研究,精选适合本投资组合风险收益特征的股票。
业绩比较基准	80%MSCI China A+20%上证国债
风险收益特征	本基金属于证券投资基金中较高风险、较高收益的股票型基金产品
基金管理人	海富通基金管理有限公司
基金托管人	中国银行股份有限公司

§3 主要财务指标和基金净值表现

3.1 主要财务指标

单位:人民币元

主要财务指标	报告期(2013年7月1日-2013年9月30日)
1.本期已实现收益	70,564,406.90
2.本期利润	354,914,746.41
3.加权平均基金份额本期利润	0.0708
4.期末基金资产净值	3,121,418,415.76
5.期末基金份额净值	0.622

注:(1)所述基金业绩指标不包括持有人认购或交易基金的各项费用,计入费用后实际收益水平要低于所列数字。

(2)本期已实现收益指基金本期利息收入、投资收益、其他收入(不含公允价值变动收益)扣除相关费用后的余额,本期利润为本期已实现收益加上本期公允价值变动收益。

3.2 基金净值表现

3.2.1 本报告期基金份额净值增长率及其与同期业绩比较基准收益率的比较

阶段	净值增长率①	净值增长率标准差②	业绩比较基准收益率③	业绩比较基准收益率标准差④	①-③	②-④
过去三个月	12.89%	1.47%	8.94%	1.11%	3.95%	0.36%

3.2.2 自基金合同生效以来基金份额累计净值增长率变动及其与同期业绩比较基准收益率变动的比较

海富通股票证券投资基金

份额累计净值增长率与业绩比较基准收益率历史走势对比图

(2005年7月29日至2013年9月30日)

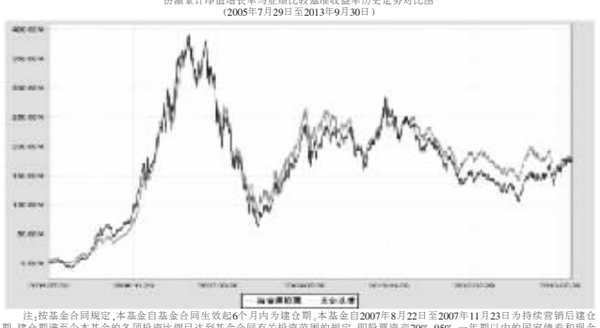

注:按基金合同规定,本基金自基金合同生效起6个月内为建仓期,本基金自2007年8月22日至2007年11月23日为持续营销后建仓期,建仓期满至今本基金的各项投资比例已达到基金合同有关投资范围的规定,即股票资产70%-95%,一年期以内的国家债券和现金的比例不低于5%,同时满足第14章(七)有关投资组合限制的各项比例要求。

§4 管理人报告

4.1 基金经理(或基金经理小组)简介

姓名	职务	任本基金的基金经理期限		证券从业年限	说明
		任职日期	离任日期		
陈静	本基金的基金经理;海富通风格优势股票基金经理;海富通领先成长股票基金经理	2012-2-17	-	10年	中国国籍,硕士,历任浙江省财政厅副主任科员、上海新理益投资管理有限公司高级经理、国元证券有限责任公司研究员、中国科技产业投资基金管理有限公司投资总监。2008年5月加入海富通基金管理有限公司,任投资经理。2012年2月起任海富通股票、海富通风格优势股票基金经理。2012年4月起任海富通领先成长股票基金经理。

注:1.对基金的首任基金经理,其任职日期指基金合同生效日,离任日期指公司做出决定之日;非首任基金经理,其任职日期和离任日期均指公司做出决定之日。

2.证券从业年限的计算标准:自参加证券行业的相关工作开始计算。

4.2 管理人对投资内容的合规性说明

本报告期内,本基金管理人认真遵循《中华人民共和国证券投资基金法》及其他有关法律法规、基金合同的规定,本着诚实信用、勤勉尽职的原则管理和运用基金资产,没有发生损害基金份额持有人利益的行为。

4.3 公平交易专项说明

4.3.1 公平交易制度的执行情况

作为国家人力资源和社会保障部首批企业年金基金投资管理人,截至2013年9月30日,海富通为80多家企业超过292亿元的企业年金基金担任了投资管理人,作为首批特定客户资产管理业务资格的基金管理公司,截至2013年9月30日,海富通旗下专户理财管理资产规模超过45亿元,2010年12月,海富通基金管理有限公司被全国社会保障基金理事会选聘为境内委托投资管理人之一。

2004年末开始,海富通为QFII(合格境外机构投资者)及其他多个海内外投资组合担任投资咨询顾问,截至2013年9月30日,投资咨询及海外业务规模达198亿元人民币,2011年12月,海富通全资子公司——海富通资产管理(香港)有限公司获得证监会核准批复RQFII(人民币合格境外机构投资者)业务资格,能够在香港筹集人民币资金投资境内证券市场,2012年2月,海富通资产管理(香港)有限公司已募集发行了首只RQFII产品。

2012年3月,国内权威财经媒体《中国证券报》等授予海富通基金管理有限公司"中国基金业金牛基金管理公司"大奖,《证券时报》授予海富通精选混合基金2012年"金基金"奖——分红基金奖。

海富通同时还在不断践行其社会责任,公司自2008年启动"绿色与希望-橄榄枝公益环保计划",针对汶川震区受灾学校、上海民工小学、安徽老区小学进行了物资捐赠,向内蒙古库伦旗捐建了环保公益林。几年来,海富通的公益行动进一步升级,持续为上海民工小学学生捐献生活物资,并向安徽农村小学捐献图书室。此外,海富通还积极推进投资者教育工作,推出了以"幸福投资"为主题和特色的投资者教育活动,向投资者传播长期投资、理性投资的理念。

§9 备查文件目录

9.1 备查文件目录

(一)中国证监会批准设立海富通股票证券投资基金的文件

(二)海富通股票证券投资基金基金合同

(三)海富通股票证券投资基金招募说明书

(四)海富通股票证券投资基金托管协议

(五)中国证监会批准设立海富通基金管理有限公司的文件

(六)报告期内海富通股票证券投资基金在指定报刊上披露的各项公告

9.2 存放地点

上海市浦东新区陆家嘴花园石桥路66号东亚银行金融大厦36-37层本基金管理人办公地址。

9.3 查阅方式

投资者可于本基金管理人办公时间预约查阅。

海富通基金管理有限公司
二〇一三年十月二十四日

5.2 报告期末按行业分类的股票投资组合

代码	行业类别	公允价值(元)	占基金资产净值比例(%)
A	农、林、牧、渔业	159,430,915.32	5.11
B	采矿业	-	-
C	制造业	1,784,705,430.99	57.18
D	电力、热力、燃气及水生产和供应业	-	-
E	建筑业	254,171,136.14	8.14
F	批发和零售业	108,520,759.66	3.48
G	交通运输、仓储和邮政业	-	-
H	住宿和餐饮业	-	-
I	信息传输、软件和信息技术服务业	178,948,459.11	5.73
J	金融业	58,756,233.03	1.88
K	房地产业	291,320,563.45	9.33
L	租赁和商务服务业	-	-
M	科学研究和技术服务业	-	-
N	水利、环境和公共设施管理业	30,762,508.32	0.99
O	居民服务、修理和其他服务业	-	-
P	教育	-	-
Q	卫生和社会工作	-	-
R	文化、体育和娱乐业	-	-
S	综合	-	-
	合计	2,866,616,006.02	91.84

5.3 报告期末按公允价值占基金资产净值比例大小排序的前十名股票投资明细

序号	股票代码	股票名称	数量(股)	公允价值(元)	占基金资产净值比例(%)
1	600352	浙江龙盛	22,777,279	279,021,667.75	8.94
2	000063	中兴通讯	11,136,854	184,871,776.40	5.92
3	002415	海康威视	5,621,668	148,412,035.20	4.75
4	000895	双汇发展	2,635,543	122,420,972.35	3.92
5	002440	闰土股份	3,892,025	122,092,824.25	3.91
6	000800	一汽轿车	8,296,608	110,095,988.16	3.53
7	002310	东方园林	3,218,534	100,643,558.18	3.22
8	600079	人福医药	3,095,418	100,415,359.92	3.22
9	300212	易华录	3,574,397	97,044,878.55	3.11
10	600498	烽火通信	4,829,998	89,644,762.88	2.87

5.4 报告期末按债券品种分类的债券投资组合

序号	债券品种	公允价值(元)	占基金资产净值比例(%)
1	国家债券	-	-
2	央行票据	-	-
3	金融债券	-	-
	其中:政策性金融债	-	-
4	企业债券	-	-
5	企业短期融资券	-	-
6	中期票据	-	-
7	可转债	3,872,594.85	0.12
8	其他	-	-
9	合计	3,872,594.85	0.12

5.5 报告期末按公允价值占基金资产净值比例大小排名的前五名债券投资明细

序号	债券代码	债券名称	数量(张)	公允价值(元)	占基金资产净值比例(%)
1	128002	东华转债	31,163	3,872,594.85	0.12

5.6 报告期末按公允价值占基金资产净值比例大小排名的前十名资产支持证券投资明细

本基金本报告期末未持有资产支持证券。

5.7 报告期末按公允价值占基金资产净值比例大小排名的前五名权证投资明细

本基金本报告期末持有权证。

5.8 报告期本本基金投资的股指期货交易情况说明

5.8.1 报告期末本基金投资的股指期货持仓和损益明细

本基金本报告期末未持有股指期货。

5.8.2 本基金投资股指期货的投资政策

根据本基金合同,本基金不参与股指期货交易。

5.9 报告期末本基金投资的国债期货交易情况说明

5.9.1 本基金投资国债期货的投资政策

根据本基金合同,本基金不参与国债期货交易。

5.9.2 报告期末本基金投资的国债期货持仓和损益明细

本基金本报告期末未持有国债期货。

5.9.3 本基金投资国债期货的投资评价

根据本基金合同,本基金不参与国债期货交易。

5.10 投资组合报告附注

5.10.1 报告期内基金投资的前十名证券的发行主体没有被监管部门立案调查,没有在报告编制日前一年内受到公开谴责、处罚的证券。

5.10.2 本基金投资的前十名股票中,没有投资于超出基金合同规定备选股票库之外的股票。

5.10.3 其他资产构成

序号	名称	金额(元)
1	存出保证金	765,254.92
2	应收证券清算款	-
3	应收股利	-
4	应收利息	43,973.40
5	应收申购款	30,074,590.76
6	其他应收款	-
7	待摊费用	-
8	其他	-
9	合计	30,883,819.08

5.10.4 报告期末持有的处于转股期的可转换债券明细

本基金本报告期末未持有处于转股期的可转换债券。

5.10.5 报告期末前十名股票中存在流通受限情况的说明

本基金本报告期末前十名股票中不存在流通受限情况。

§6 开放式基金份额变动

单位:份

本报告期期初基金份额总额	5,066,756,729.36
本报告期基金总申购份额	140,039,020.57
减:本报告期基金总赎回份额	186,446,480.46
本报告期基金拆分变动份额	-
本报告期期末基金份额总额	5,020,349,269.47

§7 基金管理人运用固有资金投资本公司管理基金情况

本基金本报告期基金管理人未运用固有资金投资本基金。

§8 影响投资者决策的其他重要信息

海富通基金管理有限公司成立于2003年4月,是中国首批获准成立的中外合资基金管理公司。

从2003年8月开始,海富通先后募集成立了23只公募基金,截至2013年9月30日,海富通管理的公募基金资产规模为近231亿元人民币。

作为国家人力资源和社会保障部首批企业年金基金投资管理人,截至2013年9月30日,海富通为80多家企业超过292亿元的企业年金基金担任了投资管理人,作为首批特定客户资产管理业务资格的基金管理公司,截至2013年9月30日,海富通旗下专户理财管理资产规模超过45亿元,2010年12月,海富通基金管理有限公司被全国社会保障基金理事会选聘为境内委托投资管理人之一。

2004年末开始,海富通为QFII(合格境外机构投资者)及其他多个海内外投资组合担任投资咨询顾问,截至2013年9月30日,投资咨询及海外业务规模达198亿元人民币,2011年12月,海富通全资子公司——海富通资产管理(香港)有限公司获得证监会核准批复RQFII(人民币合格境外机构投资者)业务资格,能够在香港筹集人民币资金投资境内证券市场,2012年2月,海富通资产管理(香港)有限公司已募集发行了首只RQFII产品。

2012年3月,国内权威财经媒体《中国证券报》等授予海富通基金管理有限公司"中国基金业金牛基金管理公司"大奖,《证券时报》授予海富通精选混合基金"2011年中国基金业明星奖—五年持续回报平衡混合型明星基金"荣誉,2013年4月,《上证证券报》授予海富通精选混合基金"2012年"金基金"奖——分红基金奖。

海富通同时还在不断践行其社会责任,公司自2008年启动"绿色与希望-橄榄枝公益环保计划",针对汶川震区受灾学校、上海民工小学、安徽老区小学进行了物资捐赠,向内蒙古库伦旗捐建了环保公益林。几年来,海富通的公益行动进一步升级,持续为上海民工小学学生捐献生活物资,并向安徽农村小学捐献图书室。此外,海富通还积极推进投资者教育工作,推出了以"幸福投资"为主题和特色的投资者教育活动,向投资者传播长期投资、理性投资的理念。

§9 备查文件目录

9.1 备查文件目录

(一)中国证监会批准设立海富通股票证券投资基金的文件

(二)海富通股票证券投资基金基金合同

(三)海富通股票证券投资基金招募说明书

(四)海富通股票证券投资基金托管协议

(五)中国证监会批准设立海富通基金管理有限公司的文件

(六)报告期内海富通股票证券投资基金在指定报刊上披露的各项公告

9.2 存放地点

上海市浦东新区陆家嘴花园石桥路66号东亚银行金融大厦36-37层本基金管理人办公地址。

9.3 查阅方式

投资者可于本基金管理人办公时间预约查阅。

海富通基金管理有限公司
二〇一三年十月二十四日

海富通货币市场证券投资基金

2013 第三季度 报告

2013年9月30日

基金管理人:海富通基金管理有限公司
基金托管人:中国银行股份有限公司
报告送出日期:二〇一三年十月二十四日

§1 重要提示

基金管理人的董事会及董事保证本报告所载资料不存在虚假记载、误导性陈述或重大遗漏,并对其内容的真实性、准确性和完整性承担个别及连带责任。

基金托管人中国银行股份有限公司根据本基金合同规定,于2013年10月23日复核了本报告中的财务指标、净值表现和投资组合报告等内容,保证复核内容不存在虚假记载、误导性陈述或者重大遗漏。

基金管理人承诺以诚实信用、勤勉尽责的原则管理和运用基金资产,但不保证基金一定盈利。

基金的过往业绩并不代表其未来表现,投资有风险,投资者在作出投资决策前应仔细阅读本基金的招募说明书。

本报告中财务资料未经审计。

本报告期自2013年7月1日起至9月30日止。

§2 基金产品概况

基金简称	海富通货币	
基金主代码	519505	
基金运作方式	契约型开放式	
基金合同生效日	2005年1月4日	
报告期末基金份额总额	2,858,529,647.98份	
投资目标	在力争本金安全和资产充分流动性的前提下,追求超过业绩比较基准的收益。	
投资策略	根据宏观经济指标(主要包括:利率水平、通货膨胀率、GDP增长率、货币供应量、就业率水平、国际市场利率水平、汇率),决定债券组合的剩余期限(长/中/短)平均比例分布。根据各类资产的流动性特征(主要包括:平均日交易量、交易场所、机构投资者持有情况、回购抵押数量、分拆转换进程),决定组合中各类资产的投资比例。根据债券的信用等级及担保状况,决定组合的风险级别。	
业绩比较基准	税后一年期银行定期存款利率	
风险收益特征	本货币市场基金是具有较低风险、流动性强的证券投资基金品种。	
基金管理人	海富通基金管理有限公司	
基金托管人	中国银行股份有限公司	
下属两级基金的基金简称	海富通货币A	海富通货币B
下属两级基金的交易代码	519505	519506
报告期末下属两级基金的份额总额	529,343,975.91份	2,329,185,672.07份

§3 主要财务指标和基金净值表现

3.1 主要财务指标

单位:人民币元

主要财务指标	报告期(2013年7月1日-2013年9月30日)	
	海富通货币A	海富通货币B
1.本期已实现收益	5,385,148.01	23,732,840.79
2.本期利润	5,385,148.01	23,732,840.79
3.期末基金资产净值	529,343,975.91	2,329,185,672.07

注:(1)本基金无持有人认购或交易基金的各项费用,

(2)本期已实现收益指基金本期利息收入、投资收益、其他收入(不含公允价值变动收益)扣除相关费用后的余额,本期利润为本期已实现收益和本期公允价值变动收益,由于货币市场基金采用摊余成本法核算,因此,公允价值变动收益为零,本期已实现收益和本期利润的金额相等。

3.2 基金净值表现

3.2.1 本报告期基金份额净值收益率及其与同期业绩比较基准收益率的比较

1.海富通货币A:

阶段	净值收益率①	净值收益率标准差②	业绩比较基准收益率③	业绩比较基准收益率标准差④	①-③	②-④
过去三个月	0.9284%	0.0026%	0.7478%	0.0000%	0.1806%	0.0026%

2.海富通货币B:

阶段	净值收益率①	净值收益率标准差②	业绩比较基准收益率③	业绩比较基准收益率标准差④	①-③	②-④
过去三个月	0.9894%	0.0026%	0.7478%	0.0000%	0.2416%	0.0026%

注:本基金收益分配按月结转份额。

3.2.2 自基金合同生效以来基金份额累计净值收益率变动及其与同期业绩比较基准收益率变动的比较

海富通货币市场证券投资基金

份额累计净值收益率与业绩比较基准收益率历史走势对比图

1、 海富通货币A

(2005年1月4日至2013年9月30日)

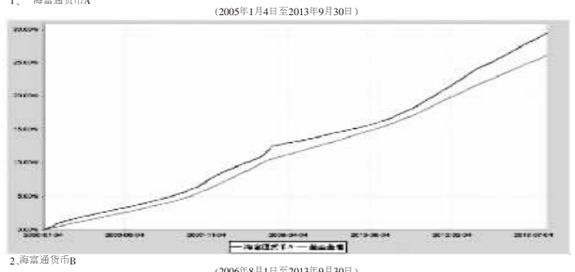

2、海富通货币B

(2006年8月1日至2013年9月30日)

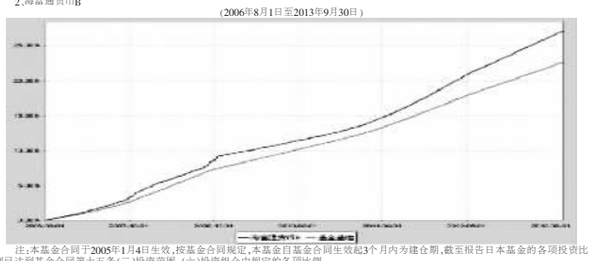

注:本基金合同于2005年1月4日生效,按基金合同规定,本基金自基金合同生效起3个月内为建仓期,截至报告日本基金的各项投资比例已达到基金合同第十五条(二)投资范围、(六)投资组合中规定的各项比例

§4 管理人报告

4.1 基金经理(或基金经理小组)简介

姓名	职务	任本基金的基金经理期限		证券从业年限	说明
		任职日期	离任日期		
位健	本基金的基金经理,海富通养老收益混合基金经理	2013-1-30	-	7年	中国国籍,硕士,持有基金从业人员资格证书。2005年3月至2010年5月任银河证券基金经理,2008年4月至2010年5月担任银河银富货币市场基金基金经理助理,2008年4月至2010年5月担任银河银富货币市场基金基金经理。2010年6月至2012年9月任英大证券投资副总监。2012年9月至2012年11月任浙金信托投资总监。2012年12月加入海富通基金管理有限公司。自2013年1月起任海富通货币基金经理,2013年5月起兼任海富通养老收益混合基金经理。
陈轶平	本基金的基金经理	2013-8-29	-	4年	中国国籍,博士,持有基金从业人员资格证书。2009年1月至2009年8月任Mariner Investment Group LLC 分析师,2009年10月至2011年9月任瑞银企业管理(上海)有限公司副董事,2011年10月加入海富通基金管理有限公司,任债券投资经理。2013年8月起任海富通货币基金经理。

注:1.对基金的首任基金经理,其任职日期指基金合同生效日,离任日期指公司做出决定之日;非首任基金经理,其任职日期和离任日期均指公司做出决定之日。

2.证券从业年限的计算标准:自参加证券行业的相关工作开始计算。

4.2 报告期内本基金运作遵规守信情况说明

本报告期内,本基金管理人认真遵循《中华人民共和国证券投资基金法》及其他有关法律法规、基金合同的规定,本着诚实信用、勤勉尽职的原则管理和运用基金资产,没有发生损害基金份额持有人利益的行为。

4.3 公平交易专项说明

4.3.1 公平交易制度的执行情况

公司根据证监会2011年发布的《证券投资基金管理公司公平交易制度指导意见》的具体要求,持续完善了公司投资交易业务流程和公平交易制度、制度和流程覆盖了境内上市股票、债券的一级市场申购、二级市场交易等投资管理活动,涵盖了授权、研究分析、投资决策、交易执行、业绩评估等投资管理活动相关的各个环节。同时,公司投资交易业务组织架构保证了各投资组合投资决策相对独立,确保其在获得投资信息、投资建议和实施投资决策方面享有公平的机会。

公司建立了严格的投资交易行为监控制度,公司投资交易行为监控体系由交易室、投资部、监察稽核部和风险管理部组成,各部门各司其职,对投资交易行为进行事前、事中和事后的全程监控,保证公平交易制度的执行和实现。

报告期内,公司对本基金与公司旗下所有其他投资组合之间的整体收益率差异、分投资类别(股票、债券)的收益率差异进行了分析,并采集了连续四个季度期间内、不同时间窗下(如日内、3日内、5日内)同向交易的样本,对其进行了95%置信区间,假设溢价率为0的T分布检验,检验结果表明,在T日、T+3日和T+5日不同循环期内,不管是买入或是卖出,公司各组合间买卖价差不显著,表明报告期内公司对旗下各基金进行了公平对待,不存在各投资组合之间进行利益输送的行为。

4.3.2 异常交易行为的专项说明

本报告期内,未发现本基金进行可能导致不公平交易和利益输送的异常交易。

4.4 报告期内基金的投资策略和运作分析

从股市上来看,回顾三季度市场,沪深300和创业板指数都有较大幅度的上涨,6月底钱荒使得市场对于资金面尤其是月末的资金面程度高度关注,但央行关键时点的逆回购打消了市场疑虑,事件因素成为三季度走势的主导力量:光大乌龙指虽然短期引发市场动荡,但一定程度上也测试出了市场空方力量的薄弱;9月以来上海自贸区概念发酵带动大盘上涨,受益于自贸区以开放促改革的经济发展新格局,与之相关的物流、地产、商贸等板块连续上涨;创业板指数继续高歌猛进创历史新高,主要是通信、传媒等板块的连续发力所致,银行优先股试点、美联储推迟退出QE等也对市场上涨形成助力,行业表现上,三季度文化传媒、信息服务、商业贸易等行业涨幅领先,建筑、食品饮料等行业表现较弱。

本基金在三季度小幅度降低了股票资产的配置比例,结构上增持了电子通讯、纺织服装、零售批发和环保板块的投资比例,减持了白酒、医药和软件、信息技术服务等行业个股的配置。

从债市上来看,经历六月份的"钱荒"后,由于中央银行的密切关注,三季度虽然没有出现资金面极度紧张的局面,但是,银行理财产品等市场参与方,在政策和市场的双重推动下持续进行资产转换,信用债需求减少,导致收益率持续调整,利率债方面,由于货币市场资金成本居高不下,银行等主要配置机构对利率债的需求减少;加上时间窗口的原因,三季度的利率债发行是一个高峰,致使一级市场收益率持续走高,并带动二级市场收益率向上,标志性的10年期国债收益率一度达到4.14%的水平,进入9月份,利率债收益率已经能够覆盖银行等机构的资金成本,机构的资产配置调整也初步完成,债券市场收益率趋于稳定。

4.5 报告期内基金的业绩表现

报告期本基金净值增长率为10.10%,同期基金业绩比较基准收益率为1.05%,基金净值跑赢业绩比较基准9.05个百分点。

4.6 市场展望和投资策略

从股市上来看,展望四季度,美国方面,美国经济仍将延续温和复苏的路径,两党在财政问题上的争端可能会影响其四季度的GDP,但财政僵局或将拖延美联储QE退出的步伐,欧洲方面,德国大选尘埃落定,默克尔的连任基本消除了欧洲政策的不确定性,四季度欧洲经济整体将步入温和的复苏阶段。

国内方面,我们认为四季度经济景气度可能难以持续向上,经济数据有旺季不旺的可能性,随着三中全会的临近,关于经济改革的更多细节将逐步明朗,改革预期的提升或将带来整体风险偏好的提升,但市场面临的风险也将逐渐增加,因此,我们认为四季度三中全会前市场可能会维持缓慢震荡向上的走势,结构性的投资机会仍将此起彼伏,后续我们会更加关注;三中全会的进程、后续的经济数据表现、通胀水平的回升、地方政府债务统计数据和三季报的业绩表现等。

基于上述判断,在大类资产配置上,我们将采取更加灵活的方式进行资产切换,股票仓位的变化也将更加灵活,四季度我们将顺应政府的政策走向,深挖改革红利,积极寻找受益于改革和经济转型的个股,把握投资机会,不断优化投资组合,同时会根据三季报和调研的情况,重点关注估值相对合理且成长性相对确定的优质成长股,力争为投资者带来更好回报。

从债市上来看,我们认为,2013年第四季度,债券市场能够保持平稳,但仍然缺乏持续性和趋势性的投资机会。由于房地产行业及相关行业对资金的吸收能力很强,而央银行在强大的成本推动压力面也难以放松货币政策,因此短期资金和长期资金偏紧张的局面短期内难以改变,另一方面,在经历收益率上涨后,利率债和信用债的收益率水平对场外资金有一定吸引力,因此相信能够保持平稳。从结构上看,目前信用债的收益率还没有拉开,整体风险补偿不足。

§5 投资组合报告

5.1 报告期末基金资产组合情况

序号	项目	金额(元)	占基金资产净值比例(%)
1	固定收益投资	2,015,777,705.41	62.89
	其中:债券	2,015,777,705.41	62.89
	资产支持证券	-	-
2	买入返售金融资产	447,351,271.03	13.96
	其中:买断式回购的买入返售金融资产	-	-
3	银行存款和结算备付金合计	710,771,794.30	22.17
4	其他各项资产	31,549,796.19	0.98
5	合计	3,205,450,566.93	100.00

5.2 报告期债券回购融资情况

序号	项目	占基金资产净值比例(%)	
1	报告期内债券回购融资余额	7.18	
	其中:买断式回购融资	-	
序号	项目	金额(元)	占基金资产净值的比例(%)
2	报告期末债券回购融资余额	320,699,639.65	11.22
	其中:买断式回购融资	-	-

注:报告期内债券回购融资余额占基金资产净值的比例为报告期内每个银行间市场交易日融资余额占资产净值比例的简单平均值。

债券正回购的资金余额超过基金资产净值的20%的说明

在本报告期内本货币市场基金债券正回购的资金余额未超过资产净值的20%。

5.3 基金投资组合平均剩余期限

5.3.1 投资组合平均剩余期限基本情况

项目	天数
报告期末投资组合平均剩余期限	116
报告期内投资组合平均剩余期限最高值	172
报告期内投资组合平均剩余期限最低值	116

报告期内投资组合平均剩余期限超过180天情况说明

本报告期本货币市场基金投资组合平均剩余期限未超过180天。

5.3.2 报告期末投资组合平均剩余期限分布比例

序号	平均剩余期限	各期限资产占基金资产净值的比例(%)	各期限负债占基金资产净值的比例(%)
1	30天以内	30.02	11.22
	其中:剩余存续期超过397天的浮动利率债	-	-
2	30天(含)-60天	4.90	-
	其中:剩余存续期超过397天的浮动利率债	-	-
3	60天(含)-90天	14.63	-
	其中:剩余存续期超过397天的浮动利率债	7.64	-
4	90天(含)-180天	34.90	-
	其中:剩余存续期超过397天的浮动利率债	4.81	-
5	180天(含)-397天(含)	26.58	-
	其中:剩余存续期超过397天的浮动利率债	-	-
	合计	111.03	11.22

5.4 报告期末按债券品种分类的债券投资组合

序号	债券品种	摊余成本(元)	占基金资产净值比例(%)
1	国家债券	-	-
2	央行票据	-	-
3	金融债券	338,484,275.53	11.84
	其中:政策性金融债	338,484,275.53	11.84
4	企业债券	157,461,134.27	5.51
5	企业短期融资券	1,469,931,490.14	51.42
6	中期票据	49,900,805.47	1.75
7	其他	-	-
8	合计	2,015,777,705.41	70.52
9	剩余存续期超过397天的浮动利率债券	355,828,946.13	12.45

5.5 报告期末按摊余成本占基金资产净值比例大小排名的前十名债券投资明细

序号	债券代码	债券名称	债券数量(张)	摊余成本(元)	占基金资产净值比例(%)
1	110206	11国开06	1,100,000	110,123,436.64	3.85
2	041355012	13汉城投CP001	1,000,000	100,084,895.34	3.50
3	041358008	13山钢CP001	1,000,000	100,002,326.31	3.50
4	041352005	13西王CP001	1,000,000	100,001,346.79	3.50
5	041373004	13甬城投CP001	1,000,000	100,000,116.96	3.50
6	041364008	13甘公投CP001	1,000,000	100,000,000.00	3.50
7	011324001	13中冶SCP001	1,000,000	99,966,383.30	3.50
8	041359012	13沙钢CP001	1,000,000	99,943,709.99	3.50
9	041356020	13奇瑞CP001	1,000,000	99,931,588.92	3.50
10	100236	10国开36	900,000	90,185,117.22	3.15

5.6 "影子定价"与"摊余成本法"确定的基金资产净值的偏离

项目	偏离情况
报告期内偏离度的绝对值在0.25(含)-0.5%间的次数	2次
报告期内偏离度的最高值	0.1081%
报告期内偏离度的最低值	-0.2660%
报告期内每个交易日偏离度的绝对值的简单平均值	0.1164%

5.7 报告期末按公允价值占基金资产净值比例大小排名的前十名资产支持证券投资明细

本基金本报告期末未持有资产支持证券。

5.8 投资组合报告附注

5.8.1 基金计价方法说明

2007年7月1日基金实施新会计准则后,本基金所持有的债券(包括票据)采用摊余成本法进行估值,即估值对象以买入成本列示,按票面利率或商定利率并考虑其买入时的溢价与折价,在其剩余期限内按实际利率法进行摊销,每日计提收益。

5.8.2 本报告期内不存在剩余期限小于397天但剩余存续期超过397天的浮动利率债券的摊余成本超过当日基金资产净值的20%的情况。

5.8.3 本基金投资的前十名证券的发行主体本期未出现被监管部门立案调查,或在报告编制日前一年内受到公开谴责、处罚的情形。

5.8.4 其他各项资产构成

序号	名称	金额(元)
1	存出保证金	-
2	应收证券清算款	-
3	应收利息	31,537,996.19
4	应收申购款	11,800.00
5	其他应收款	-
6	待摊费用	-
7	其他	-
8	合计	31,549,796.19

§6 开放式基金份额变动

单位:份

项目	海富通货币A	海富通货币B
本报告期期初基金份额总额	614,699,732.80	2,487,553,064.78
本报告期基金总申购份额	520,429,098.45	2,202,500,469.34
减:本报告期基金总赎回份额	605,784,855.34	2,360,867,862.05
本报告期期末基金份额总额	529,343,975.91	2,329,185,672.07

§7 基金管理人运用固有资金投资本公司管理基金情况

本基金本报告期基金管理人未运用固有资金投资本基金。

§8 影响投资者决策的其他重要信息

海富通基金管理有限公司成立于2003年4月,是中国首批获准成立的中外合资基金管理公司。

从2003年8月开始,海富通先后募集成立了23只公募基金,截至2013年9月30日,海富通管理的公募基金资产规模为近231亿元人民币。

作为国家人力资源和社会保障部首批企业年金基金投资管理人,截至2013年9月30日,海富通为80多家企业超过292亿元的企业年金基金担任了投资管理人,作为首批特定客户资产管理业务资格的基金管理公司,截至2013年9月30日,海富通旗下专户理财管理资产规模超过45亿元,2010年12月,海富通基金管理有限公司被全国社会保障基金理事会选聘为境内委托投资管理人之一。

2004年末开始,海富通为QFII(合格境外机构投资者)及其他多个海内外投资组合担任投资咨询顾问,截至2013年9月30日,投资咨询及海外业务规模达198亿元人民币,2011年12月,海富通全资子公司——海富通资产管理(香港)有限公司获得证监会核准批复RQFII(人民币合格境外机构投资者)业务资格,能够在香港筹集人民币资金投资境内证券市场,2012年2月,海富通资产管理(香港)有限公司已募集发行了首只RQFII产品。

2012年3月,国内权威财经媒体《中国证券报》等授予海富通基金管理有限公司"中国基金业金牛基金管理公司"大奖,《证券时报》授予海富通精选混合基金"2011年中国基金业明星奖—五年持续回报平衡混合型明星基金"荣誉,2013年4月,《上海证券报》授予海富通精选混合基金"2012年"金基金"奖——分红基金奖。

海富通同时还在不断践行其社会责任,公司自2008年启动"绿色与希望-橄榄枝公益环保计划",针对汶川震区受灾学校、上海民工小学、安徽老区小学进行了物资捐赠,向内蒙古库伦旗捐建了环保公益林。几年来,海富通的公益行动进一步升级,持续为上海民工小学学生捐献生活物资,并向安徽农村小学捐献图书室。此外,海富通还积极推进投资者教育工作,推出了以"幸福投资"为主题和特色的投资者教育活动,向投资者传播长期投资、理性投资的理念。

§9 备查文件目录

9.1 备查文件目录

(一)中国证监会批准设立海富通货币市场证券投资基金的文件

(二)海富通货币市场证券投资基金基金合同

(三)海富通货