工银瑞信14天理财债券型发起式证券投资基金

2013 第三季度 报告

2013年9月30日

基金管理人:工银瑞信基金管理有限公司
基金托管人:招商银行股份有限公司
报告送出日期:二〇一三年十月二十四日

§1 重要提示

基金管理人的董事会及董事保证本报告所载资料不存在虚假记载、误导性陈述或重大遗漏,并对其内容的真实性、准确性和完整性承担个别及连带责任。

基金托管人招商银行股份有限公司根据本基金合同规定,于2013年10月21日复核了本报告中的财务指标、净值表现和投资组合报告等内容,保证复核内容不存在虚假记载、误导性陈述或者重大遗漏。

基金管理人承诺以诚实信用、勤勉尽责的原则管理和运用基金资产,但不保证基金一定盈利。

基金的过往业绩并不代表其未来表现。投资有风险,投资者在作出投资决策前应仔细阅读本基金的招募说明书。

本报告中财务资料未经审计。

本报告期自2013年7月1日起至9月30日止。

§2 基金产品概况

基金简称	工银14天理财债券发起	
交易代码	485120	
基金运作方式	契约型开放式	
基金合同生效日	2012年10月26日	
报告期末基金份额总额	7,846,372,097.92份	
投资目标	在控制风险并保持资产流动性的基础上,力争实现超过业绩比较基准的投资收益。	
投资策略	将采取利率策略、信用策略、相对价值策略等积极投资策略,在严格控制风险的前提下,发掘和利用市场失衡提供的投资机会,实现组合增值。	
业绩比较基准	人民币七天通知存款税后利率。	
风险收益特征	本基金为发起式债券型基金,预期收益和风险水平低于混合型基金、股票型基金,高于货币市场基金。	
基金管理人	工银瑞信基金管理有限公司	
基金托管人	招商银行股份有限公司	
下属两级基金的基金简称	工银14天理财债券发起A	工银14天理财债券发起B
下属两级基金的交易代码	485120	485020
报告期末下属两级基金的份额总额	3,835,380,827.27份	4,010,991,270.65份

§3 主要财务指标和基金净值表现

3.1 主要财务指标

单位:人民币元

主要财务指标	报告期(2013年7月1日—2013年9月30日)	
	工银14天理财债券发起A	工银14天理财债券发起B
1. 本期已实现收益	42,335,402.06	64,038,508.97
2. 本期利润	42,335,402.06	64,038,508.97
3. 期末基金资产净值	3,835,380,827.27	4,010,991,270.65

注:(1)本基金收益分配是按日结转份额。
(2)所列数据截止到2013年9月30日。
(3)上述基金业绩指标不包括持有人认购或交易基金的各项费用,计入费用后实际收益水平要低于所列数字。
(4)本期已实现收益指基金本期利息收入、投资收益、其他收入(不含公允价值变动收益)扣除相关费用后的余额,本期利润为本期已实现收益加上本期公允价值变动收益,由于货币市场基金采用摊余成本法核算,因此,公允价值变动收益为零,本期已实现收益和本期利润的金额相等。
(5)本基金基金合同生效日为2012年10月26日。

3.2 基金净值表现

3.2.1 本报告期基金份额净值收益率及其与同期业绩比较基准收益率的比较

工银14天理财债券发起A

阶段	净值收益率①	净值收益率标准差②	业绩比较基准收益率③	业绩比较基准收益率标准差④	①-③	②-④
过去三个月	1.3270%	0.0036%	0.3403%	0.0000%	0.9867%	0.0036%

工银14天理财债券发起B

阶段	净值收益率①	净值收益率标准差②	业绩比较基准收益率③	业绩比较基准收益率标准差④	①-③	②-④
过去三个月	1.4006%	0.0036%	0.3403%	0.0000%	1.0603%	0.0036%

注:本基金收益分配是按日结转份额。

3.2.2 自基金合同生效以来基金累计净值收益率变动及其与同期业绩比较基准收益率变动的比较

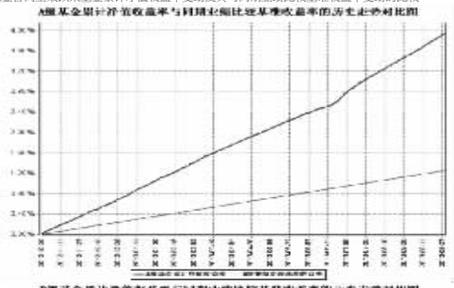

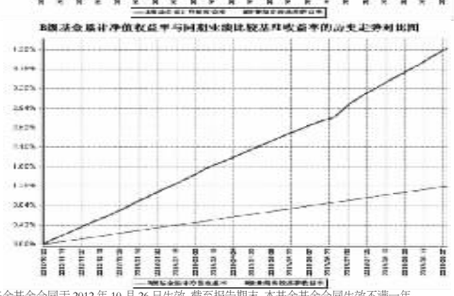

注:1.本基金基金合同于2012年10月26日生效,截至报告期末,本基金基金合同生效不满一年。
2.按基金合同规定,本基金建仓期为1个月。截至报告期末,本基金的各项投资比例符合基金合同关于投资范围及投资限制的规定:本基金主要投资于具有良好流动性的工具,包括现金、通知存款、一年以内(含一年)的银行定期存款和大额存单、剩余期限(或回售期限)在397天以内(含397天)的债券、资产支持证券、中期票据;期限在一年以内(含一年)的债券回购、期限在一年以内(含一年)的中央银行票据、短期融资券,及法律法规或中国证监会允许本基金投资的其他固定收益类金融工具;本基金不直接在二级市场上买入股票、权证等权益类资产,也不参与一级市场新股申购和新股增发。

§4 管理人报告

4.1 基金经理(或基金经理小组)简介

姓名	职务	任本基金的基金经理期限		证券从业年限	说明
		任职日期	离任日期		
魏欣	本基金的基金经理	2012年10月26日	-	8	2005年加入工银瑞信,曾任债券交易员、固定收益研究员;2011年4月20日起至今担任工银货币市场基金基金经理;2012年8月22日起至今担任工银瑞信7天理财债券型基金基金经理;2012年10月26日起至今担任工银瑞信14天理财债券型基金的基金经理。
谷衡	本基金基金经理	2012年11月13日	-	8	先后在华夏银行总行担任交易员,在中信银行总行担任交易员;2012年加入工银瑞信,现任固定收益部基金经理;2012年11月13日起至今担任工银瑞信14天理财债券型发起式证券投资基金;2013年1月28日至今,担任工银瑞信60天理财债券型基金基金经理;2013年3月28日至今,担任工银安心场内实时申赎货币基金基金经理。

4.2 管理人对报告期内本基金运作遵规守信情况的说明

本报告期内,本基金管理人严格按照《证券投资基金法》等有关法律法规及基金合同、招募说明书等有关基金法律文件的规定,依照诚实信用、勤勉尽责的原则管理和运用基金资产,在控制风险的基础上,为基金份额持有人谋求最大利益,无损害基金份额持有人利益的行为。

4.3 公平交易专项说明

4.3.1 公平交易制度的执行情况

为了公平对待各类投资人,保护各类投资人利益,避免出现不正当关联交易、利益输送等违法违规行为,公司根据《证券投资基金法》、《基金管理公司特定客户资产管理业务试点办法》、《证券投资基金管理公司公平交易制度指导意见》等法律法规和公司内部规章,拟定了《公平交易管理办法》、《异常交易管理办法》,对公司管理的各类资产的公平对待做了明确具体的规定,并规定对买卖股票、债券时候的价格和市场价格差距较大,可能存在操纵股价、利益输送等违法违规情况进行监控。本报告期,按照时间优先、价格优先的原则,本公司对满足限价条件且对同一证券有相同交易需求的基金等投资组合,均采用了系统中的公平交易模块进行操作,实现了公平交易;未出现清算不到位的情况,且本基金及本基金与本基金管理人管理的其他投资组合之间未发生法律法规禁止的反向交易及交叉交易。

4.3.2 异常交易行为的专项说明

本基金本报告期内未出现异常交易的情况。本报告期内,本公司所有投资组合参与的交易所公开竞价同日反向交易成交较少的单边交易量未超过该证券当日成交量的5%。

4.4 报告期内基金的投资策略和业绩表现说明

4.4.1 报告期内基金投资策略和运作分析

三季度经济增长出现一定程度反弹,工业生产等指标回升较为明显。通胀水平小幅度走高。货币政策维持中性略偏紧,央行逆回购利率较一季度有所提高,并进行央票续发操作。

从市场表现来看,资金价格在7月中上旬从极端情况回归稳定,但由于央行提高了公开市场逆回购利率水平,因此1月shibor在8.9月份均值分别保持在4.76%和5.28%的相对高位。同时,在逆回购利率提高之后,短期限债券收益率水平出现了明显的回升,1年期政策性金融债(国开)从季度初4.0%附近回升至4.60%的季度高点,AAA评级短期融资券从季初的4.70%回升至5.10%,AA评级短期融资券从5.00%回升至5.80%的季度高点。

三季度,本基金通过对客户需求和货币市场情况的判断,合理安排组合现金流,平衡组合流动性与收益。本基金保持了相对较高的存款配置,并于9月末把握了高收益存款的配置机会,组合收益率水平维持在相对高位;债券操作方面,本基金把握了7月初的债券减持机会,同时在9月末增配了部分债券,适当拉长了组合平均剩余期限水平。

4.4.2 报告期内基金的业绩表现

报告期内,工银14天理财A净值收益率1.3270%,工银14天理财B净值收益率1.4006%,业绩比较基准收益率为0.3403%。

4.5 管理人对宏观经济、证券市场及行业走势的简要展望

展望四季度,宏观经济增速在政府上下限管理的背景下将会保持稳定。而在三季度经济好转的带动下,预计四季度物价水平将会小幅回升。落实到资产配置层面,预计四季度货币市场利率水平仍将维持高位,因此协议存款依然具备较高的配置价值;短期债利率产品和短期融资券整体收益水平亦将保持高位,但由于债券供给和资金面在10月和11月通常会较9月出现季节性改善,因此收益率继续大幅上行概率不高。

本基金在四季度将保持适度的久期水平,严格控制低评级短期融资券持仓,重点在月末季末把握好存款的投资机会,并择机调整短期债券的配置比例。

§5 投资组合报告

5.1 报告期末基金资产组合情况

序号	项目	金额(元)	占基金总资产的比例(%)
1	固定收益投资	3,844,042,288.80	37.47
	其中:债券	3,844,042,288.80	37.47
	资产支持证券	-	-
2	买入返售金融资产[注]	-	-
	其中:买断式回购的买入返售金融资产[注]	-	-
3	银行存款和结算备付金合计	6,317,803,275.56	61.59
4	其他资产[注]	96,242,784.23	0.94
5	合计	10,258,088,348.59	100.00

注:由于四舍五入的原因金额占基金总资产的比例分项之和与合计可能有尾差。

5.2 报告期债券回购融资情况

序号	项目	占基金资产净值的比例(%)	
1	报告期内债券回购融资余额		22.31
	其中:买断式回购融资		0.00
序号	项目	金额	占基金资产净值的比例(%)
2	报告期末债券回购融资余额	2,396,195,079.75	30.54
	其中:买断式回购融资	-	-

注:报告期内债券融资余额占基金资产净值的比例为报告期内每个交易日融资余额占资产余额比例的简单平均值。

债券正回购的资金余额超过基金资产净值的40%的说明

本报告期内本基金债券正回购的资金余额未超过基金资产净值的40%。

5.3 基金投资组合平均剩余期限

5.3.1 投资组合平均剩余期限基本情况

项目	天数
报告期末投资组合平均剩余期限	128
报告期内投资组合平均剩余期限最高值	132
报告期内投资组合平均剩余期限最低值	90

报告期内投资组合平均剩余期限超过134天情况说明

本报告期内无投资组合平均剩余期限超过134天情况。

5.3.2 报告期末投资组合平均剩余期限分布比例

序号	平均剩余期限	各期限资产占基金资产净值的比例(%)	各期限负债占基金资产净值的比例(%)
1	30天以内	29.45	30.64
	其中:剩余存续期超过397天的浮动利率债	-	-
2	30天(含)-60天	14.66	-
	其中:剩余存续期超过397天的浮动利率债	-	-
3	60天(含)-90天	36.06	-
	其中:剩余存续期超过397天的浮动利率债	-	-
4	90天(含)-180天	10.43	-
	其中:剩余存续期超过397天的浮动利率债	-	-
5	180天(含)-397天(含)	39.22	-
	其中:剩余存续期超过397天的浮动利率债	-	-
合计		129.81	30.64

5.4 报告期末按债券品种分类的债券投资组合

序号	债券品种	摊余成本(元)	占基金资产净值比例(%)
1	国家债券	-	-
2	央行票据	-	-
3	金融债券	99,790,720.10	1.27
	其中:政策性金融债	99,790,720.10	1.27
4	企业债券	286,538,993.13	3.65
5	企业短期融资券	3,457,712,575.57	44.07
6	中期票据	-	-
7	其他	-	-
8	合计	3,844,042,288.80	48.99
9	剩余存续期超过397天的浮动利率债券	-	-

注:上表中,债券的成本包括债券面值和折溢价

5.5 报告期末按摊余成本占基金资产净值比例大小排名的前十名债券投资明细

序号	债券代码	债券名称	债券数量(张)	摊余成本(元)	占基金资产净值比例(%)
1	041359049	13中冶CP003	1,900,000	189,817,786.41	2.42
2	041365003	13中城建CP001	1,500,000	150,075,575.25	1.91
3	041359031	13义马CP001	1,500,000	149,976,265.41	1.91
4	126011	08石化债	1,500,000	148,026,472.69	1.89
5	126008	08上汽债	1,200,000	119,076,164.49	1.52
6	041352018	13联合水泥CP002	1,000,000	100,143,888.02	1.28
7	041361023	13建发集CP002	1,000,000	100,020,093.01	1.27
8	011324003	13中冶SCP003	1,000,000	99,800,666.12	1.27
9	130214	13国开14	1,000,000	99,790,720.10	1.27
10	011311004	13大唐集SCP004	1,000,000	99,788,049.16	1.27

注:上表中,债券的成本包括债券面值和折溢价。

5.6 "影子定价"与"摊余成本法"确定的基金资产净值的偏离

项目	偏离情况
报告期内偏离度的绝对值在0.25(含)-0.5%间的次数	-
报告期内偏离度的最高值	0.0358%
报告期内偏离度的最低值	-0.1884%
报告期内每个工作日偏离度的绝对值的简单平均值	0.0476%

注:上表中"偏离情况"根据报告期内各工作日数据计算。

5.7 报告期末按公允价值占基金资产净值比例大小排名的前十名资产支持证券投资明细

本基金本报告期末未持有资产支持证券。

5.8 投资组合报告附注

5.8.1

本基金采用固定份额净值,基金账面份额净值始终保持为人民币1.00元。本基金估值采用摊余成本法,即估值对象以买入成本列示,按票面利率或商定利率并考虑其买入时的溢价与折价,在其剩余期限内按实际利率法进行摊销,每日计提收益或损失。

5.8.2

本报告期内本基金未持有剩余期限小于397天但剩余存续期超过397天的浮动利率债券。

5.8.3 本基金投资的前十名证券的发行主体本期未出现被监管部门立案调查,或在报告编制日前一年内受到公开谴责、处罚的情形。

5.8.4 其他资产构成

序号	名称	金额(元)
1	存出保证金	67,850.93
2	应收证券清算款	31,132,025.34
3	应收利息	65,016,799.76
4	应收申购款	-
5	其他应收款	26,108.20
6	待摊费用	-
7	其他	-
8	合计	96,242,784.23

5.8.5 投资组合报告附注的其他文字描述部分

无。

§6 开放式基金份额变动

单位:份

项目	工银14天理财债券发起A	工银14天理财债券发起B
报告期期初基金份额总额	2,137,397,756.91	3,615,428,030.97
报告期期间基金总申购份额	6,133,151,575.60	10,596,328,320.95
减:报告期期间基金总赎回份额	4,435,168,505.24	10,200,765,081.27
报告期期末基金份额总额	3,835,380,827.27	4,010,991,270.65

§7 基金管理人运用固有资金投资本公司管理基金情况

本基金管理人在本报告期内运用固有资金投资本基金情况未有变化。

§8 发起式基金发起资金持有份额情况

项目	持有份额总数	持有份额占基金总份额比例(%)	发起份额总数	发起份额占基金总份额比例(%)	发起份额承诺持有期限
基金管理人固有资金	10,421,939.53	0.13	10,000,200.00	0.13	3年
基金管理人高级管理人员	-	-	-	-	-
基金经理等人员	-	-	-	-	-
基金管理人股东	-	-	-	-	-
其他	-	-	-	-	-
合计	10,421,939.53	0.13	10,000,200.00	0.13	-

§9 影响投资者决策的其他重要信息

无。

§10 备查文件目录

10.1 备查文件目录

1、中国证监会批准工银瑞信14天理财债券型发起式证券投资基金设立的文件;

2、《工银瑞信14天理财债券型发起式证券投资基金基金合同》;

3、《工银瑞信14天理财债券型发起式证券投资基金托管协议》;

4、基金管理人业务资格批件和营业执照;

5、基金托管人业务资格批件和营业执照;

6、报告期内基金管理人在指定报刊上披露的各项公告。

10.2 存放地点

基金管理人或基金托管人住所。

10.3 查阅方式

投资者可在营业时间免费查阅。也可在支付工本费后,在合理时间内取得上述文件的复印件。

工银瑞信睿智中证500指数分级证券投资基金

2013 第三季度 报告

2013年9月30日

基金管理人:工银瑞信基金管理有限公司
基金托管人:中国银行股份有限公司
报告送出日期:二〇一三年十月二十四日

§1 重要提示

基金管理人的董事会及董事保证本报告所载资料不存在虚假记载、误导性陈述或重大遗漏,并对其内容的真实性、准确性和完整性承担个别及连带责任。

基金托管人中国银行股份有限公司根据本基金合同规定,于2013年10月21日复核了本报告中的财务指标、净值表现和投资组合报告等内容,保证复核内容不存在虚假记载、误导性陈述或者重大遗漏。

基金管理人承诺以诚实信用、勤勉尽责的原则管理和运用基金资产,但不保证基金一定盈利。

基金的过往业绩并不代表其未来表现。投资有风险,投资者在作出投资决策前应仔细阅读本基金的招募说明书。

本报告中财务资料未经审计。

本报告期自2013年7月1日起至9月30日止。

§2 基金产品概况

基金简称	工银中证500指数(场内简称:工银500A、工银500B)		
交易代码	164809		
基金运作方式	契约型开放式		
基金合同生效日	2012年1月31日		
报告期末基金份额总额	80,530,990.41份		
投资目标	采用指数化投资,通过控制基金投资组合相对于标的指数的偏离度,实现对标的指数的有效跟踪。通过产品分级设置,为不同份额投资者提供具有差异化收益和风险特征的投资工具。		
投资策略	本基金采取完全复制策略,即按照标的指数的成份股构成及其权重构建基金股票投资组合,并根据标的指数成份股及其权重的变动进行相应调整。但因特殊情况(如市场流动性不足、成分股被限制投资等)导致基金无法获得足够数量的股票时,基金管理人将运用其他合理的投资方法构建本基金的实际投资组合,追求尽可能贴近目标指数的表现。本基金对标的指数的跟踪目标是:力争使得基金日收益率与业绩比较基准日收益率偏离度的年度平均值不超过0.35%,偏离度年化标准差不超过4%。		
业绩比较基准	中证500指数收益率×95%+商业银行税后活期存款利率×5%		
风险收益特征	本基金属于股票型基金,其风险与收益高于混合基金、债券基金与货币市场基金。此外,本基金作为指数型基金,采用完全复制策略,跟踪标的指数市场表现,目标为获取市场平均收益,是股票基金中处于中等风险水平的基金产品。本基金的分级设定则决定了不同份额具有不同的风险和收益特征。睿智A份额具有低风险、低预期收益的特征;睿智B份额具有高风险、高预期收益的特征。		
基金管理人	工银瑞信基金管理有限公司		
基金托管人	中国银行股份有限公司		
下属三级基金简称	工银500A	工银500B	工银500
下属三级基金交易代码	150055	150056	164809
下属三级基金报告期末基金份额总额	882,042.00份	1,323,064.00份	78,325,884.41份

§3 主要财务指标和基金净值表现

3.1 主要财务指标

单位:人民币元

主要财务指标	报告期(2013年7月1日—2013年9月30日)
1.本期已实现收益	2,153,321.80
2.本期利润	17,162,783.49
3.加权平均基金份额本期利润	0.1658
4.期末基金资产净值	83,828,429.51
5.期末基金份额净值	1.0409

注:(1)上述基金业绩指标不包括持有人认购或交易基金的各项费用,计入费用后实际收益水平要低于所列数字。

(2)"本期已实现收益"指基金本期利息收入、投资收益、其他收入(不含公允价值变动收益)扣除相关费用后的余额;"本期利润"为本期已实现收益加上本期公允价值变动收益。

(3)本基金已于2013年01月04日进行了基金份额折算。

(4)所列数据截止到2013年9月30日。

3.2 基金净值表现

3.2.1 本报告期基金份额净值增长率及其与同期业绩比较基准收益率的比较

阶段	净值增长率①	净值增长率标准差②	业绩比较基准收益率③	业绩比较基准收益率标准差④	①-③	②-④
过去三个月	18.30%	1.31%	18.65%	1.31%	-0.35%	0.00%

3.2.2 自基金合同生效以来基金份额累计净值增长率变动及其与同期业绩比较基准收益率变动的比较



注:1、本基金基金合同于2012年1月31日生效。

2、按基金合同规定,本基金建仓期为六个月。截至本报告期末,本基金的各项投资比例符合基金合同关于投资范围、投资禁止行为与限制的规定:本基金投资于股票资产占基金资产的比例为90%-95%,其中标的指数成分股票、备选成分股票占基金资产净值的比例不低于90%;现金、债券资产以及中国证监会允许基金投资的其他证券品种占基金资产净值的比例为5%-10%,其中现金或者到期日在一年以内的政府债券不低于基金资产净值5%。

3.3 其他指标

无。

§4 管理人报告

4.1 基金经理(或基金经理小组)简介

姓名	职务	任本基金的基金经理期限		证券从业年限	说明
		任职日期	离任日期		
何江	指数投资部副总监,本基金的基金经理。	2012年1月31日	-	8	先后在北京方速信融科技有限公司担任高级分析师,金诚信用评估有限公司担任分析师;2005年加入工银瑞信,现任指数投资部副总监。曾任风险管理部投资风险管理业务主管;2011年5月25日至2013年7月22日担任工银上证央企ETF基金基金经理;2011年5月25日至今担任工银沪深300基金、工银深证红利ETF基金、工银深证红利ETF联接基金的基金经理;2012年1月31日至今担任工银中证500基金的基金经理;2012年10月25日至今担任工银深证100指数投资基金的基金经理。

4.2 管理人对报告期内本基金运作遵规守信情况的说明

本报告期内,本基金管理人严格按照《证券投资基金法》等有关法律法规及基金合同、招募说明书等有关基金法律文件的规定,依照诚实信用、勤勉尽责的原则管理和运用基金资产,在控制风险的基础上,为基金份额持有人谋求最大利益,无损害基金份额持有人利益的行为。

4.3 公平交易专项说明

4.3.1 公平交易制度的执行情况

为了公平对待各类投资人利益,避免出现不正当关联交易、利益输送等违法违规行为,公司根据《证券投资基金法》、《基金管理公司特定客户资产管理业务试点办法》、《证券投资基金管理公司公平交易制度指导意见》等法律法规和公司内部规章,拟定了《公平交易管理办法》、《异常交易管理办法》,对公司管理的各类资产的公平对待做了明确具体的规定,并规定对买卖股票、债券时候的价格和市场价格差距较大,可能存在操纵股价、利益输送等违法违规情况进行监控。本报告期,按照时间优先、价格优先的原则,本公司对满足限价条件且对同一证券有相同交易需求的基金等投资组合,均采用了系统中的公平交易模块进行操作,实现了公平交易;未出现清算不到位的情况,且本基金及本基金与本基金管理人管理的其他投资组合之间未发生法律法规禁止的反向交易及交叉交易。

4.3.2 异常交易行为的专项说明

本基金本报告期内未出现异常交易的情况。本报告期内,本公司所有投资组合参与的交易所公开竞价同日反向交易成交较少的单边交易量未超过该证券当日成交量的5%。

4.4 报告期内基金的投资策略和业绩表现说明

4.4.1 报告期内基金投资策略和运作分析

本报告期内,本基金跟踪标的指数的日均偏离度为0.01%,偏离度年化标准差为0.28%。本基金跟踪误差产生的主要来源是:1)申购赎回的影响;2)成份股票的停牌;3)指数中成份股票的调整等。

4.4.2 报告期内基金的业绩表现

本报告期本基金净值增长率为18.30%,业绩比较基准收益率为18.65%。

4.5 管理人对宏观经济、证券市场及行业走势的简要展望

本基金为指数型基金,基金管理人将继续按照基金合同的要求,坚持指数化投资策略,通过运用定量分析等技术,分析和应对导致基金跟踪误差的因素,继续努力将基金的跟踪误差控制在较低水平。

§5 投资组合报告

5.1 报告期末基金资产组合情况

序号	项目	金额(元)	占基金总资产的比例(%)
1	权益投资	79,519,326.36	93.61
	其中:股票	79,519,326.36	93.61
2	固定收益投资	-	-
	其中:债券	-	-
	资产支持证券	-	-
3	金融衍生品投资	-	-
4	买入返售金融资产	-	-
	其中:买断式回购的买入返售金融资产	-	-
5	银行存款和结算备付金合计	5,380,906.56	6.33
6	其他资产[注]	49,807.07	0.06
7	合计	84,950,039.99	100.00

注:由于四舍五入的原因金额占基金总资产的比例分项之和与合计可能有尾差。

5.2 报告期末按行业分类的股票投资组合

5.2.1 报告期末指数投资按行业分类的股票投资组合

代码	行业类别	公允价值(元)	占基金资产净值比例(%)
A	农、林、牧、渔业	1,304,152.00	1.56
B	采矿业	1,418,512.97	1.69
C	制造业	45,720,354.06	54.54
D	电力、热力、燃气及水生产和供应业	3,231,728.80	3.86
E	建筑业	2,041,264.92	2.44
F	批发和零售业	4,921,723.24	5.87
G	交通运输、仓储和邮政业	2,520,683.23	3.01
H	住宿和餐饮业	96,063.00	0.11
I	信息传输、软件和信息技术服务业	5,852,132.96	6.98
J	金融业	844,052.80	1.01
K	房地产业	6,972,952.30	8.32
L	租赁和商务服务业	1,078,640.00	1.29
M	科学研究和技术服务业	334,307.68	0.40
N	水利、环境和公共设施管理业	476,982.00	0.57
O	居民服务、修理和其他服务业	-	-
P	教育	-	-
Q	卫生和社会工作	-	-
R	文化、体育和娱乐业	2,416,970.00	2.88
S	综合	288,806.40	0.34
	合计	79,519,326.36	94.86

注:由于四舍五入的原因公允价值占基金资产净值的比例分项之和与合计可能有尾差。

5.2.2 报告期末积极投资按行业分类的股票投资组合

无。

5.3 报告期末按公允价值占基金资产净值比例大小排序的前十名股票投资明细

5.3.1 报告期末指数投资按公允价值占基金资产净值比例大小排序的前十名股票投资明细

序号	股票代码	股票名称	数量(股)	公允价值(元)	占基金资产净值比例(%)
1	002230	科大讯飞	14,411	686,251.82	0.82
2	000503	海虹控股	30,800	625,240.00	0.75
3	000400	许继电气	19,120	616,237.60	0.74
4	000917	电广传媒	31,200	583,440.00	0.70
5	600880	博瑞传播	18,900	551,880.00	0.66
6	000793	华闻传媒	41,400	544,410.00	0.65
7	600867	通化东宝	28,660	505,275.80	0.60
8	000661	长春高新	4,486	494,850.66	0.59
9	600570	恒生电子	21,600	465,696.00	0.56
10	600643	爱建股份	33,700	435,067.00	0.52

5.3.2 报告期末积极投资按公允价值占基金资产净值比例大小排序的前五名股票投资明细

无。

5.4 报告期末按债券品种分类的债券投资组合

本基金本报告期末未持有债券。

5.5 报告期末按公允价值占基金资产净值比例大小排名的前五名债券投资明细

本基金本报告期末未持有债券。

5.6 报告期末按公允价值占基金资产净值比例大小排名的前十名资产支持证券投资明细

本基金本报告期末未持有资产支持证券。

5.7 报告期末按公允价值占基金资产净值比例大小排名的前五名权证投资明细

本基金本报告期末未持有权证。

5.8 报告期末本基金投资的股指期货交易情况说明

5.8.1 报告期末本基金投资的股指期货持仓和损益明细

本基金本报告期末投资股指期货,也无期间损益。

5.8.2 本基金投资股指期货的投资政策

本报告期内,本基金未运用股指期货进行投资。

5.9 报告期末本基金投资的国债期货交易情况说明

5.9.1 本期国债期货投资政策

本报告期内,本基金未运用国债期货进行投资。

5.9.2 报告期末本基金投资的国债期货持仓和损益明细

本基金本报告期末未持有国债期货,也无期间损益。

5.9.3 本期国债期货投资评价

无。

5.10 投资组合报告附注

5.10.1

2013年9月24日,依据深圳证券交易所《股票上市规则(2012年修订)》第17.2条、第17.3条的规定,深圳证券交易所对长春高新技术产业(集团)股份有限公司(以下简称"公司")未及时披露公司重大事项的违规行为给予通报批评的处分。具体违规行为如下:

1. 公司间接控股股东长春高新技术产业开发区管委会(以下简称"高新区管委会")于2008年4月向公司借款550万元(占公司2007年经审计净资产的1.68%),构成非经营性资金占用,该款项于2009年4月收回。公司在2012年11月自查时确认该笔借款构成非经营性资金占用,公司对此未予披露。

2. 公司间接控股股东长春高新技术产业发展总公司(长春高新技术产业开发区管委会控股)的关联人长春医药集团有限责任公司及其子公司长期非经营性占用公司资金2974.62万元(占公司2002年经审计净资产的6.46%)。上述款项2974.62万元经吉林证监局责令整改,公司于2013年4月12日首次披露,并于4月27日收回。

本产品为被动投资产品,与中证500挂钩,故持有长春高新(000661)。

5.10.2

本基金投资的前十名股票未超出基金合同规定的备选股票库。

5.10.3 其他资产构成

序号	名称	金额(元)
1	存出保证金	40,946.66
2	应收证券清算款	-
3	应收股利	-
4	应收利息	1,074.64
5	应收申购款	7,785.77
6	其他应收款	-
7	待摊费用	-
8	其他	-
9	合计	49,807.07

5.10.4 报告期末持有的处于转股期的可转换债券明细

本基金本报告期末未持有处于转股期的可转换债券。

5.10.5 报告期末前十名股票中存在流通受限情况的说明

5.10.5.1 报告期末指数投资前十名股票中存在流通受限情况的说明

无。

5.10.5.2 报告期末积极投资前五名股票中存在流通受限情况的说明

无。

5.10.6 投资组合报告附注的其他文字描述部分

无。

§6 开放式基金份额变动

单位:份

项目	工银500A	工银500B	工银500
报告期期初基金份额总额	2,094,778.00	3,142,168.00	105,611,451.21
报告期期间基金总申购份额	-	-	2,686,900.75
减:报告期期间基金总赎回份额	-	-	33,004,307.55
报告期期间基金拆分变动份额	-1,212,736.00	-1,819,104.00	3,031,840.00
报告期期末基金份额总额	882,042.00	1,323,064.00	78,325,884.41

注:拆分变动份额为本基金三级份额之间的配对转换份额及定期折算调整份额,报告期末基金份额总额为三级份额之和。

§7 基金管理人运用固有资金投资本公司管理基金情况

本基金管理人在本报告期内运用固有资金投资本基金情况未有变化。

§8 影响投资者决策的其他重要信息

无。

§9 备查文件目录

9.1 备查文件目录

1、中国证监会批准工银瑞信睿智中证500指数分级证券投资基金设立的文件;

2、《工银瑞信睿智中证500指数分级证券投资基金基金合同》;

3、《工银瑞信睿智中证500指数分级证券投资基金托管协议》;

4、基金管理人业务资格批件和营业执照;

5、基金托管人业务资格批件和营业执照;

6、报告期内基金管理人在指定报刊上披露的各项公告。

9.2 存放地点

基金管理人或基金托管人住所。

9.3 查阅方式

投资者可在营业时间免费查阅。也可在支付工本费后,在合理时间内取得上述文件的复印件。

工银瑞信纯债定期开放债券型证券投资基金

2013 第三季度 报告

2013年9月30日

基金管理人:工银瑞信基金管理有限公司
基金托管人:交通银行股份有限公司
报告送出日期:二〇一三年十月二十四日

§1 重要提示

基金管理人的董事会及董事保证本报告所载资料不存在虚假记载、误导性陈述或重大遗漏,并对其内容的真实性、准确性和完整性承担个别及连带责任。

基金托管人交通银行股份有限公司根据本基金合同规定,于2013年10月21日复核了本报告中的财务指标、净值表现和投资组合报告等内容,保证复核内容不存在虚假记载、误导性陈述或者重大遗漏。

基金管理人承诺以诚实信用、勤勉尽责的原则管理和运用基金资产,但不保证基金一定盈利。

基金的过往业绩并不代表其未来表现。投资有风险,投资者在作出投资决策前应仔细阅读本基金的招募说明书。

本报告中财务资料未经审计。

本报告期自2013年7月1日起至9月30日止。

§2 基金产品概况

基金简称	工银纯债定期开放债券(场内简称:工银纯债)
交易代码	164810
基金运作方式	上市契约型开放式(LOF)
基金合同生效日	2012年6月21日
报告期末基金份额总额	4,808,809,476.50份
投资目标	在控制风险并保持资产流动性的基础上,力争实