易方达纯债债券型证券投资基金

2013 第三季度 报告

2013年9月30日

基金管理人:易方达基金管理有限公司
基金托管人:招商银行股份有限公司
报告送出日期:二〇一三年十月二十五日

§1 重要提示

基金管理人的董事会及董事保证本报告所载资料不存在虚假记载、误导性陈述或重大遗漏,并对其内容的真实性、准确性和完整性承担个别及连带责任。

基金托管人招商银行股份有限公司根据本基金合同规定,于2013年10月22日复核了本报告中的财务指标、净值表现和投资组合报告等内容,保证复核内容不存在虚假记载、误导性陈述或者重大遗漏。

基金管理人承诺以诚实信用、勤勉尽责的原则管理和运用基金资产,但不保证基金一定盈利。

基金的过往业绩并不代表其未来表现。投资有风险,投资者在作出投资决策前应仔细阅读本基金的招募说明书。

本报告中财务资料未经审计。

本报告期自2013年7月1日起至9月30日止。

§2 基金产品概况

基金简称	易方达纯债债券	
基金运作方式	契约型开放式	
基金合同生效日	2012年5月3日	
报告期末基金份额总额	895,397,996.93份	
投资目标	本基金为纯债基金,管理人主要通过分析影响债券市场的各类要素,对债券组合的平均久期、期限结构、类属品种进行有效配置,力争为投资人提供长期稳定的投资回报。	
投资策略	本基金通过分析影响债券市场和货币市场的各类要素,对固定收益产品的平均久期、期限结构、类属品种进行有效配置,力争为投资人提供长期稳定的投资回报。具体来看,本基金通过对宏观经济变量和宏观经济政策进行分析,预测利率走势,并据此对组合的平均久期进行调整;运用统计和数量分析技术,预测收益率期限结构的变化方式,选择期限结构配置策略,确定各期限固定收益品种的配置比例;对不同类型固定收益品种的信用风险、税赋水平、市场流动性、市场风险等因素进行分析,研究同期限固定收益投资品种的利差和变化趋势,制定类属配置策略。	
业绩比较基准	中债综合指数(全价)	
风险收益特征	本基金为债券型基金,其长期平均风险和预期收益率低于混合型基金、股票型基金,高于货币市场基金。	
基金管理人	易方达基金管理有限公司	
基金托管人	招商银行股份有限公司	
下属两级基金的基金简称	易方达纯债债券A	易方达纯债债券C
下属两级基金的交易代码	110037	110038
报告期末下属两级基金的份额总额	636,925,599.78份	258,472,397.15份

§3 主要财务指标和基金净值表现

3.1 主要财务指标

单位:人民币元

主要财务指标	报告期(2013年7月1日-2013年9月30日)	
	易方达纯债债券A	易方达纯债债券C
1.本期已实现收益	6,813,723.73	7,628,439.22
2.本期利润	3,513,428.13	758,902.86
3.加权平均基金份额本期利润	0.0037	0.0008
4.期末基金资产净值	681,077,056.75	275,019,687.64
5.期末基金份额净值	1.069	1.064

注:1.本期已实现收益指基金本期利息收入、投资收益、其他收入(不含公允价值变动收益)扣除相关费用后的余额,本期利润为本期已实现收益加上本期公允价值变动收益;

2.所述基金业绩指标不包括持有人认购或交易基金的各项费用,计入费用后实际收益水平要低于所列数字。

3.2 基金净值表现

3.2.1 本报告期基金份额净值增长率及其与同期业绩比较基准收益率的比较

1、易方达纯债债券A:

阶段	净值增长率①	净值增长率标准差②	业绩比较基准收益率③	业绩比较基准收益率标准差④	①-③	②-④
过去三个月	0.56%	0.09%	-1.92%	0.07%	2.48%	0.02%

2、易方达纯债债券C:

阶段	净值增长率①	净值增长率标准差②	业绩比较基准收益率③	业绩比较基准收益率标准差④	①-③	②-④
过去三个月	0.57%	0.09%	-1.92%	0.07%	2.49%	0.02%

3.2.2 自基金合同生效以来基金累计净值增长率变动及其与同期业绩比较基准收益率变动的比较

易方达纯债债券型证券投资基金
累计净值增长率与业绩比较基准收益率的历史走势对比图
(2012年5月3日至2013年9月30日)

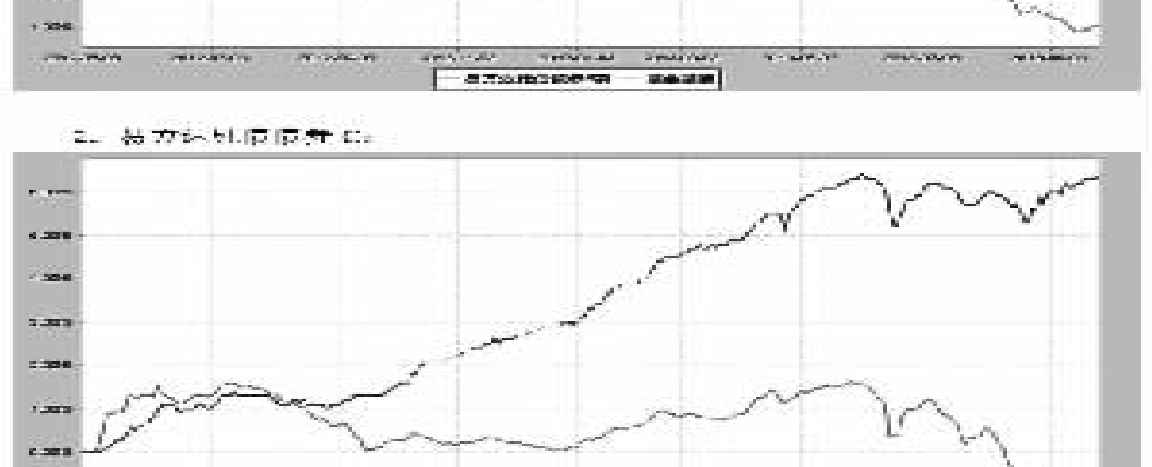

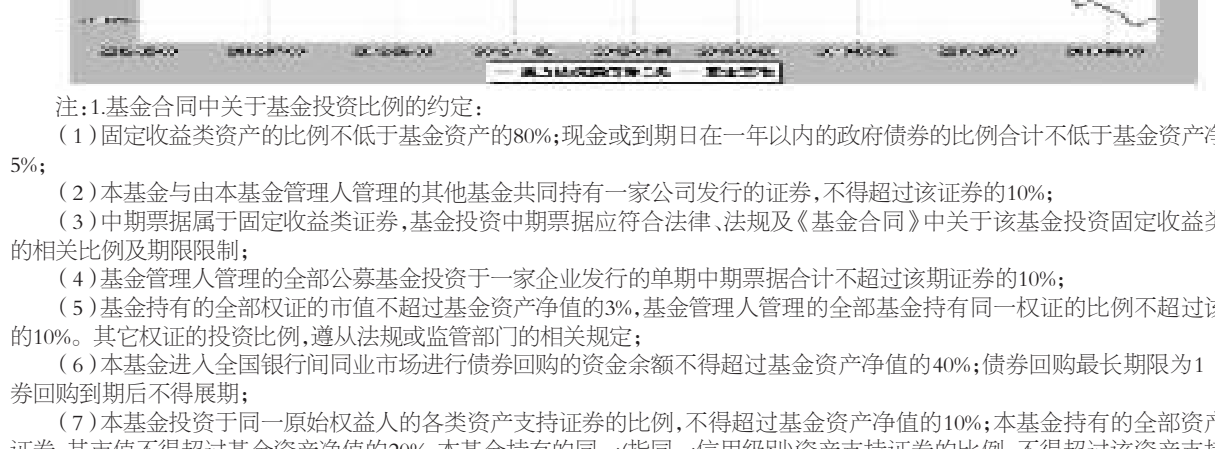

注:1.基金合同中关于基金投资比例的约定:

(1)固定收益类资产的比例不低于基金资产的80%;现金或到期日在一年以内的政府债券的比例合计不低于基金资产净值的5%;

(2)本基金与由本基金管理人管理的其他基金共同持有一家公司发行的证券,不得超过该证券的10%;

(3)中期票据属于固定收益类证券,基金投资中期票据应符合法律、法规及《基金合同》中关于该基金投资固定收益类证券的相关比例及期限限制;

(4)基金管理人管理的全部公募基金投资于一家企业发行的单期中期票据合计不超过该期证券的10%;

(5)基金持有的全部权证的市值不超过基金资产净值的3%,基金管理人管理的全部基金持有同一权证的比例不超过该权证的10%。其它权证的投资比例,遵从法规或监管部门的相关规定;

(6)本基金进入全国银行间同业市场进行债券回购的资金余额不得超过基金资产净值的40%;债券回购最长期限为1 年,债券回购到期后不得展期;

(7)本基金投资于同一原始权益人的各类资产支持证券的比例,不得超过基金资产净值的10%;本基金持有的全部资产支持证券,其市值不得超过基金资产净值的20%;本基金持有的同一(指同一信用级别)资产支持证券的比例,不得超过该资产支持证券规模的10%;

(8)本基金管理人管理的全部基金投资于同一原始权益人的各类资产支持证券,不得超过其各类资产支持证券合计规模的10%;本基金应投资于信用级别评级为BBB 以上(含BBB)的资产支持证券,本基金持有资产支持证券期间,如果其信用等级下降、不再符合投资标准,应在评级报告发布之日起3 个月内予以全部卖出。

对于因证券市场波动、上市公司合并、基金规模变动等原因导致的投资不符合基金合同的约定的,基金管理人应在10个交易日内进行调整,以达到上述标准。法律、法规另有规定时,从其规定。如果法律法规对上述投资比例限制进行变更的,以变更后的规定为准。

如法律法规或监管部门取消上述限制,且适用于本基金,则本基金投资不再受相关限制,不需要经基金份额持有人大会审议。

2.本基金的建仓期为六个月,建仓期结束时各项资产配置比例符合基金合同约定。

3.自基金合同生效至报告期末,A类基金份额净值增长率为6.90%,同期业绩比较基准收益率为-0.96%;C类基金份额净值增长率为6.40%,同期业绩比较基准收益率为-0.96%。

§4 管理人报告

4.1 基金经理(或基金经理小组)简介

姓名	职务	任本基金的基金经理期限		证券从业年限	说明
		任职日期	离任日期		
胡剑	本基金的基金经理、易方达稳健收益债券型证券投资基金的基金经理、易方达中债新综合债券指数发起式证券投资基金(LOF)的基金经理、易方达永旭添利定期开放债券型证券投资基金的基金经理、易方达信用债债券型证券投资基金的基金经理、易方达纯债1年定期开放债券型证券投资基金的基金经理、固定收益研究部负责人	2013-4-22	-	7年	硕士研究生,曾任易方达基金管理有限公司固定收益部债券研究员、基金经理助理兼任债券研究员。
刘琦	本基金的基金经理、易方达岁丰添利债券型证券投资基金的基金经理、易方达永旭添利定期开放债券型证券投资基金的基金经理	2013-4-22	-	5年	博士研究生,曾任嘉实基金管理有限公司债券研究员、基金经理助理,嘉实国际资产管理有限公司助理副总裁,易方达基金管理有限公司固定收益投资部投资经理。

注:1.此处的"任职日期"和"离任日期"分别为公告确定的聘任日期和解聘日期。

2.证券从业的含义遵从行业协会《证券业从业人员资格管理办法》的相关规定。

4.2 管理人对报告期内本基金运作遵规守信情况的说明

本报告期内,本基金管理人严格遵守《证券投资基金法》等有关法律法规及基金合同、基金招募说明书等有关基金法律文件的规定,以取信于市场、取信于社会投资公众为宗旨,本着诚实信用、勤勉尽责的原则管理和运用基金资产,在控制风险的前提下,为基金份额持有人谋求最大利益。在本报告期内,基金运作合法合规,无损害基金份额持有人利益的行为。

4.3 公平交易专项说明

4.3.1 公平交易制度的执行情况

本基金管理人主要通过建立有纪律、规范化的投资研究和决策流程、交易流程,以及强化事后监控分析来确保公平对待不同投资组合,切实防范利益输送。本基金管理人规定了严格的投资权限管理制度、投资备选库管理制度和集中交易制度等,并重视交易执行环节的公平交易措施,以"时间优先、价格优先"作为执行指令的基本原则,通过投资交易系统中的公平交易模块,以尽可能确保公平对待各投资组合。本报告期内,公平交易制度总体执行情况良好。

4.3.2 异常交易行为的专项说明

本报告期内,公司旗下所有投资组合参与的交易所公开竞价交易中,同日反向交易成交较少的单边交易量超过该证券当日成交量的5%的交易共有1次,为纯被动指数基金因投资策略需要和其他组合发生的反向交易。

本报告期内,未发现本基金有可能导致不公平交易和利益输送的异常交易。

4.4 报告期内基金的投资策略和业绩表现说明

4.4.1报告期内基金投资策略和运作分析

2013年三季度,国内经济增长动力逐步回升,宏观指标表现强劲,相对二季度有明显改善,总体略超市场预期。宏观调控当局维持中性的总量政策,结构上适度微调,盘活存量货币和财政资金,推出棚户区改造,增加铁路投资等结构性刺激政策。领先指数PMI持续上升,固定资产投资增速平稳,基建投资增长较快,地产投资维持高位,制造业投资较为稳定,发电量、工业增加值增速等指标超出预期,进出口增速企稳,物价稳定,有所上涨,货币信贷增速符合市场预期,社会融资总量增加略超预期。面对二季度以来的国内外复杂形势和经济下行压力,中国政府稳中求进,创新宏观经济政策,不扩大赤字,不放松也不收紧货币,同时,采取创新性政策措施,推进改革,激发市场活力,调整经济结构。总体看,这些宏观调控政策与稳增长的目标是相一致的,对经济形成一定刺激,有效地保持经济平稳运行。

本季度内资金面总体稳定。6月份"钱荒"以后,中国人民银行略有调整政策,并加强与市场沟通。7月份启动逆回购,并快速大幅下调逆回购利率,有节奏、择机的向市场注入短期资金,维持市场资金面稳定,8、9月份末资金仅略有季节性紧张,好于市场预期。本季度内,债券市场继续下跌,10年期国债收益率上升至4.10%的水平,达到近两年以来高点,可转债市场波动,上升再回落,股票市场上涨,总体上,本季度股票、可转债等风险资产好于固定收益资产。

三季度,我们基于对经济复苏有望回升、货币信贷政策有望微调,以及资金面由紧趋平稳的判断,组合继续坚持稳健的低波动率策略,维持较短久期,较低杠杆水平,持有信用债以获取持有期收益。本季度,债券市场有所下跌,纯债基金净值秉持稳健的操作策略,获得超出基准的正收益。

4.4.2报告期内基金的业绩表现

截至报告期末,本基金A类基金份额净值为1.069元,本报告期份额净值增长率为0.56%;本基金 C类基金份额净值为1.064元,本报告期份额净值增长率为0.57%,同期业绩比较基准收益率为-1.92%。

4.4.3 管理人对宏观经济、证券市场及行业走势的简要展望

展望2013年四季度经济与投资环境,中国经济增长有趋缓风险,物价压力不明显。三季度以来经济的强劲表现,一定程度上透支了传统的旺季,中微观经济活动有一定退潮风险,经济回升可能在三季度达到阶段性顶部区域,开始逐步回落,断崖式回落的风险较小。随着经济表现回升,就业和物价总水平稳定,经济增长短期触发下限的风险基本消除,预计宏观调控稳中求进,货币信贷政策保持中性,将进一步加大力度推进改革,调整经济结构。国际经济,美国经济增长较为稳固,物价水平走低,美联储量化宽松政策有望退出,退出时点和速度由经济数据走势决定,预计年底退出可能较大,经过6月份以来的逐步消化,预计实际开始退出量化宽松时,市场冲击较小。欧元区经济逐步回升,预期欧洲央行将维持宽松政策,继续刺激经济,稳定金融市场,欧洲政治经济陷入危机的尾部风险降低。总体上,四季度,国内经济有望企稳或者小幅回落,政策稳中有进,国际形势趋于稳定。

四季度银行间资金面状况有望维持稳定,宏观调控抑制通胀预期,房地产市场持续强劲,政府有可能加大现有措施的执行力度,加大保障房供给,控制房地产市场风险。债券市场较为稳定,信用利差有望维持低位。我们在债券资产投资上,将继续保持总体偏短久期及适度的杠杆水平,获取一定持有期收益。具体品种方面,国债、金融债等利率品种因经济增长回落物价稳定有望获得一定交易型机会,经历前期调整后,信用债收益率处于较高水平,具有一定配置价值。

易方达纯债基金下一阶段的操作将采取稳健的投资策略,保持适度杠杆,灵活调整组合久期,同时努力把握国债、金融债、企业债、以及公司债在不同市场环境下的阶段性机会,力争以理想稳健的投资业绩回报基金持有人。

§5 投资组合报告

5.1 报告期末基金资产组合情况

序号	项目	金额(元)	占基金总资产的比例(%)
1	权益投资	-	-
	其中:股票	-	-
2	固定收益投资	1,185,399,666.93	72.70
	其中:债券	1,082,488,666.93	66.39
	资产支持证券	102,911,000.00	6.31
3	金融衍生品投资	-	-
4	买入返售金融资产	-	-
	其中:买断式回购的买入返售金融资产	-	-
5	银行存款和结算备付金合计	404,135,020.86	24.78
6	其他各项资产	41,049,441.44	2.52
7	合计	1,630,584,129.23	100.00

5.2 报告期末按行业分类的股票投资组合

本基金本报告期末未持有股票。

5.3 报告期末按公允价值占基金资产净值比例大小排序的前十名股票投资明细

本基金本报告期末未持有股票。

5.4 报告期末按债券品种分类的债券投资组合

序号	债券品种	公允价值(元)	占基金资产净值比例(%)
1	国家债券	-	-
2	央行票据	-	-
3	金融债券	59,958,000.00	6.27
	其中:政策性金融债	59,958,000.00	6.27
4	企业债券	983,138,666.93	102.83
5	企业短期融资券	-	-
6	中期票据	39,392,000.00	4.12
7	可转债	-	-
8	其他	-	-
9	合计	1,082,488,666.93	113.22

5.5 报告期末按公允价值占基金资产净值比例大小排名的前五名债券投资明细

序号	债券代码	债券名称	数量(张)	公允价值(元)	占基金资产净值比例(%)
1	122764	11泛海01	920,340	99,396,720.00	10.40
2	122680	12昆建债	600,660	62,708,904.00	6.56
3	060225	06国开25	600,000	59,958,000.00	6.27
4	112060	12金风01	588,311	59,357,050.03	6.21
5	122832	11泰山债	565,770	57,991,425.00	6.07

5.6 报告期末按公允价值占基金资产净值比例大小排名的前十名资产支持证券投资明细

序号	证券代码	证券名称	数量(张)	公允价值(元)	占基金资产净值比例(%)
1	119027	侨城05	200,000	20,000,000.00	2.09
2	119026	侨城04	170,000	17,000,000.00	1.78
3	119024	侨城02	150,000	15,000,000.00	1.57
4	119025	侨城03	140,000	14,000,000.00	1.46
5	119023	侨城01	100,000	10,000,000.00	1.05
6	061205002	12上元1B	100,000	9,583,000.00	1.00
7	061205001	12上元1A	800,000	9,032,000.00	0.94
8	119029	澜沧江1	82,960	8,296,000.00	0.87

注:本基金本报告期末仅持有以上资产支持证券。

5.7 报告期末按公允价值占基金资产净值比例大小排名的前五名权证投资明细

本基金本报告期末未持有权证。

5.8 报告期末本基金投资的股指期货交易情况说明

本基金本报告期末未投资股指期货。

5.9 报告期末本基金投资的国债期货交易情况说明

本基金本报告期末未投资国债期货。

5.10 投资组合报告附注

5.10.1 本基金投资的前十名证券的发行主体本期没有出现被监管部门立案调查,或在报告编制日前一年内受到公开谴责、处罚的情形。

5.10.2 本基金投资的前十名股票没有超出基金合同规定的备选股票库。

5.10.3 其他资产构成

序号	名称	金额(元)
1	存出保证金	382,458.65
2	应收证券清算款	3,001,752.38
3	应收股利	-
4	应收利息	37,131,804.11
5	应收申购款	283,426.30
6	其他应收款	250,000.00
7	待摊费用	-
8	其他	-
9	合计	41,049,441.44

5.10.4 报告期末持有的处于转股期的可转换债券明细

本基金本报告期末未持有处于转股期的可转换债券。

5.10.5 报告期末前十名股票中存在流通受限情况的说明

本基金本报告期末未持有股票。

§6 开放式基金份额变动

单位:份

项目	易方达纯债债券A	易方达纯债债券C
本报告期期初基金份额总额	813,892,735.43	1,383,830,189.35
本报告期基金总申购份额	494,093,352.53	641,514,326.76
减:本报告期基金总赎回份额	671,060,488.18	1,766,872,118.96
本报告期基金拆分变动份额	-	-
本报告期期末基金份额总额	636,925,599.78	258,472,397.15

§7 基金管理人运用固有资金投资本公司管理基金情况

本报告期内基金管理人未运用固有资金申购、赎回本基金份额。

§8 备查文件目录

8.1 备查文件目录

1.中国证监会核准易方达纯债债券型证券投资基金募集的文件;

2.《易方达纯债债券型证券投资基金基金合同》;

3.《易方达纯债债券型证券投资基金托管协议》;

4.《易方达基金管理有限公司开放式基金业务规则》;

5.基金管理人业务资格批件、营业执照;

6.基金托管人业务资格批件、营业执照。

8.2 存放地点

基金管理人、基金托管人处。

8.3 查阅方式

投资者可在营业时间免费查阅,也可按工本费购买复印件。

易方达基金管理有限公司
二〇一三年十月二十五日

易方达创业板交易型开放式指数证券投资基金联接基金

2013 第三季度 报告

2013年9月30日

基金管理人:易方达基金管理有限公司
基金托管人:中国工商银行股份有限公司
报告送出日期:二〇一三年十月二十五日

§1 重要提示

基金管理人的董事会及董事保证本报告所载资料不存在虚假记载、误导性陈述或重大遗漏,并对其内容的真实性、准确性和完整性承担个别及连带责任。

基金托管人中国工商银行股份有限公司根据本基金合同规定,于2013年10月22日复核了本报告中的财务指标、净值表现和投资组合报告等内容,保证复核内容不存在虚假记载、误导性陈述或者重大遗漏。

基金管理人承诺以诚实信用、勤勉尽责的原则管理和运用基金资产,但不保证基金一定盈利。

基金的过往业绩并不代表其未来表现。投资有风险,投资者在作出投资决策前应仔细阅读本基金的招募说明书。

本报告中财务资料未经审计。

本报告期自2013年7月1日起至9月30日止。

§2 基金产品概况

2.1基金产品概况

基金简称	易方达创业板ETF联接
基金主代码	110026
交易代码	110026
基金运作方式	契约型开放式
基金合同生效日	2011年9月20日
报告期末基金份额总额	328,719,862.33份
投资目标	紧密跟踪业绩比较基准,追求跟踪偏离度及跟踪误差的最小化。
投资策略	本基金为创业板ETF的联接基金。创业板ETF是采用完全复制法实现对创业板指数紧密跟踪的全被动指数基金,本基金主要通过投资于创业板ETF实现对业绩比较基准的紧密跟踪,力争将日均跟踪偏离度控制在0.35%以内,年化跟踪误差控制在4%以内。在投资运作过程中,本基金将在综合考虑合规、风险、效率、成本等因素的基础上,决定采用实物申赎的方式或证券二级市场交易的方式进行创业板ETF的买卖。本基金可以参与股指期货交易,但必须根据风险管理的原则,以套期保值为目的。
业绩比较基准	创业板指数收益率X95%+活期存款利率(税后)X5%
风险收益特征	本基金为创业板ETF的联接基金,其预期风险收益水平高于混合型基金、债券基金和货币市场基金;主要通过投资创业板ETF实现对业绩比较基准的紧密跟踪,具有与业绩比较基准相似的风险收益特征。
基金管理人	易方达基金管理有限公司
基金托管人	中国工商银行股份有限公司

2.1.1目标基金基本情况

基金名称	易方达创业板交易型开放式指数证券投资基金
基金主代码	159915
基金运作方式	交易型开放式(ETF)
基金合同生效日	2011年9月20日
基金份额上市的证券交易所	深圳证券交易所
上市日期	2011年12月9日
基金管理人名称	易方达基金管理有限公司
基金托管人名称	中国工商银行股份有限公司

2.1.2目标基金产品概况

投资目标	紧密跟踪标的指数,追求跟踪偏离度及跟踪误差的最小化。
投资策略	本基金采取完全复制法进行投资,即按照创业板指数的成份股组成及权重构建股票投资组合。但是当指数编制方法变更、成份股发生变更、成份股权重由于自由流通量调整而发生变化、成份股派发现金股息、配股及增发、股票长期停牌、市场流动性不足等情况发生时,基金管理人将对投资组合进行优化,尽量降低跟踪误差。本基金力争将日均跟踪偏离度控制在0.2%以内,年化跟踪误差控制在2%以内。本基金可以参与股指期货交易,但必须根据风险管理的原则,以套期保值为目的。
业绩比较基准	创业板指数
风险收益特征	本基金属股票型基金,预期风险与收益水平高于混合基金、债券基金与货币市场基金。本基金为指数型基金,采用完全复制法跟踪标的指数的表现,具有与标的指数相似的风险收益特征。

§3 主要财务指标和基金净值表现

3.1 主要财务指标

单位:人民币元

主要财务指标	报告期(2013年7月1日-2013年9月30日)
1.本期已实现收益	41,612,274.27
2.本期利润	124,895,993.56
3.加权平均基金份额本期利润	0.3934
4.期末基金资产净值	544,262,276.05
5.期末基金份额净值	1.6557

注:1.所述基金业绩指标不包括持有人认购或交易基金的各项费用,计入费用后实际收益水平要低于所列数字;

2.本期已实现收益指基金本期利息收入、投资收益、其他收入(不含公允价值变动收益)扣除相关费用后的余额,本期利润为本期已实现收益加上本期公允价值变动收益。

3.2 基金净值表现

3.2.1 本报告期基金份额净值增长率及其与同期业绩比较基准收益率的比较

阶段	净值增长率①	净值增长率标准差②	业绩比较基准收益率③	业绩比较基准收益率标准差④	①-③	②-④
过去三个月	30.68%	1.91%	33.28%	1.92%	-2.60%	-0.01%

3.2.2自基金合同生效以来基金累计净值增长率变动及其与同期业绩比较基准收益率变动的比较

易方达创业板交易型开放式指数证券投资基金联接基金
累计净值增长率与业绩比较基准收益率的历史走势对比图
(2011年9月20日至2013年9月30日)

注:1.基金合同中关于基金投资比例的约定:

(1)基金资产中投资于目标ETF的比例不低于基金资产净值的90%。

(2)现金或者到期日在一年以内的政府债券不低于基金资产净值的5%。

(3)本基金进入全国银行间同业市场进行债券回购的资金余额不得超过基金资产净值的40%,在全国银行间同业市场中的债券回购最长期限为1 年,债券回购到期后不展期。

(4)本基金财产参与股票发行申购,所申报的金额不得超过本基金的总资产,所申报的股票数量不得超过拟发行股票公司本次发行股票的总量。

(5)本基金投资于股指期货的,在任何交易日日终,持有的买入股指期货合约价值,不得超过基金资产净值的10%;在任何交易日日终,持有的买入期货合约价值与有价证券市值之和,不得超过基金资产净值的100%,其中,有价证券指股票、债券(不含到期日在一年以内的政府债券)、权证、资产支持证券、买入返售金融资产(不含质押式回购)等;基金在任何交易日日终,持有的卖出期货合约价值不得超过基金持有的股票总市值的20%;在任何交易日内交易(不包括平仓)的股指期货合约的成交金额不得超过上一交易日基金资产净值的20%;每个交易日日终在扣除股指期货合约需缴纳的交易保证金后,应当保持不低于基金资产净值5%的现金或到期日在一年以内的政府债券。

(6)本基金在任何交易日买入权证的总金额,不超过上一交易日基金资产净值的0.5%,基金持有的全部权证的市值不超过基金资产净值的3%,基金管理人管理的全部基金持有同一权证的比例不超过该权证的10%。法律法规或中国证监会另有规定的,遵从其规定。

(7)相关法律法规以及监管部门规定的其它投资限制。

如法律法规或监管部门取消上述限制性规定,履行适当程序后,本基金不受上述规定的限制。

如有法律法规或监管机构允许本基金投资的其他品种,投资比例将遵从法律法规或监管部门的规定。

由于证券市场波动、上市公司合并或基金规模变动等基金管理人之外的原因导致的投资组合不符合上述约定的比例,不在限制之内,但基金管理人应在10个交易日内进行调整,以达到标准。法律法规另有规定的从其规定。

2.本基金的建仓期为六个月,建仓期结束时各项资产配置比例符合基金合同约定。

3.本基金自基金合同生效至报告期末的基金份额净值增长率为65.57%,同期业绩比较基准收益率为57.04%。

§4 管理人报告

4.1 基金经理(或基金经理小组)简介

姓名	职务	任本基金的基金经理期限		证券从业年限	说明
		任职日期	离任日期		
王建军	本基金的基金经理、易方达深证100交易型开放式指数基金的基金经理、易方达深证100交易型开放式指数证券投资基金联接基金的基金经理、易方达创业板交易型开放式指数证券投资基金的基金经理、易方达中小板指数分级证券投资基金的基金经理	2011-9-20	-	6年	博士研究生,曾任汇添富基金管理有限公司数量分析师,易方达基金管理有限公司量化研究员、基金经理助理。

注:1.此处的"任职日期"为基金合同生效之日,"离任日期"为公告确定的解聘日期。

2.证券从业的含义遵从行业协会《证券业从业人员资格管理办法》的相关规定。

4.2 管理人对报告期内本基金运作遵规守信情况的说明

本报告期内,本基金管理人严格遵守《证券投资基金法》等有关法律法规及基金合同、基金招募说明书等有关基金法律文件的规定,以取信于市场、取信于社会投资公众为宗旨,本着诚实信用、勤勉尽责的原则管理和运用基金资产,在控制风险的前提下,为基金份额持有人谋求最大利益。在本报告期内,基金运作合法合规,无损害基金份额持有人利益的行为。

4.3 公平交易专项说明

4.3.1 公平交易制度的执行情况

本基金管理人主要通过建立有纪律、规范化的投资研究和决策流程、交易流程,以及强化事后监控分析来确保公平对待不同投资组合,切实防范利益输送。本基金管理人规定了严格的投资权限管理制度、投资备选库管理制度和集中交易制度等,并重视交易执行环节的公平交易措施,以"时间优先、价格优先"作为执行指令的基本原则,通过投资交易系统中的公平交易模块,以尽可能确保公平对待各投资组合。本报告期内,公平交易制度总体执行情况良好。

4.3.2 异常交易行为的专项说明

本报告期内,公司旗下所有投资组合参与的交易所公开竞价交易中,同日反向交易成交较少的单边交易量超过该证券当日成交量的5%的交易共有1次,为纯被动指数基金因投资策略需要和其他组合发生的反向交易。

本报告期内,未发现本基金有可能导致不公平交易和利益输送的异常交易。

4.4 报告期内基金的投资策略和业绩表现说明

4.4.1 报告期内基金投资策略和运作分析

2013年三季度GDP同比增速预计较二季度略有回升,今年上半年整体经济持续下滑的局面有所扭转。从工业增加值角度来看,今年上半年各月工业增加值季节调整后的环比增速出现了持续下滑的趋势,从三季度开始各月工业增加值环比增速有所回升。从各项经济活动指标来看,名义社会商品零售总额同比增速三季度较二季度基本持平,固定资产投资同比增速也基本平稳,进出口增速在三季度出现了明显的好转。货币供应方面M1和M2同比增速三季度较二季度有略微下降,整体货币市场流动性仍略微偏紧。在整体经济增速有所回升和整体偏紧货币政策的交互影响之下,市场在上半年大幅震荡下行之后在三季度出现了一定幅度的上涨,同时上半年大小盘风格分化的格局在三季度仍得以延续。上证指数涨幅为9.88%,创业板价格指数涨幅为35.21%,创业板ETF联接基金的单位净值跟随业绩比较基准出现了较大幅度的上涨。

4.4.2 报告期内基金的业绩表现

截至报告期末,本基金份额净值为1.6557元,本报告期份额净值增长率为30.68%,同期业绩比较基准收益率为33.28%,年化跟踪误差为1.6345%,各项指标均在合同规定的目标控制范围之内。

4.4.3 管理人对宏观经济、证券市场及行业走势的简要展望

展望下一阶段市场,宏观经济整体复苏趋势仍具有一定的不确定性,趋势性上升的市场利率对经济复苏的负面冲击仍需进一步观察。经济结构转型进入到一个相对艰难的区间,宏观经济存在面临一些短期阵痛的可能。海外经济方面,欧洲经济整体复苏相对较弱,美国经济复苏的趋势则相对较为明显。鉴于内外需结构的调整、优化以及国内经济的弹性和潜在的内生增长力,本基金对中国经济中长期的前景持相对乐观的判断。创业板指数行业分布主要集中在新兴产业,指数成分股市值小、成长性高、弹性大。创业板指数成分股主要为小市值股票,虽然其估值水平普遍较主板大市值股票高,但鉴于当前中国经济转型期的大背景和新兴产业未来的发展前景,创业板指数中长期的投资价值依然明显。

作为被动投资的基金,创业板ETF联接基金将坚持既定的指数化投资策略,以严格控制基金相对业绩基准的跟踪偏离为投资目标,追求跟踪偏离度及跟踪误差的最小化。期望创业板ETF联接基金为投资者进一步分享中国经济的未来长期成长提供良好的投资机会。

§5 投资组合报告

5.1 报告期末基金资产组合情况

序号	项目	金额(元)	占基金总资产的比例(%)
1	权益投资	21,010.50	0.00
	其中:股票	21,010.50	0.00
2	基金投资	504,973,890.85	90.98
3	固定收益投资	9,987,000.00	1.80
	其中:债券	9,987,000.00	1.80
	资产支持证券	-	-
4	金融衍生品投资	-	-
5	买入返售金融资产	-	-
	其中:买断式回购的买入返售金融资产	-	-
6	银行存款和结算备付金合计	23,400,858.06	4.22
7	其他各项资产	16,676,494.61	3.00
8	合计	555,059,254.02	100.00

5.2 期末投资目标基金明细

序号	基金名称	基金类型	运作方式	管理人	公允价值	占基金资产净值比例(%)
1	易方达创业板交易型开放式指数证券投资基金	股票型	交易型开放式(ETF)	易方达基金管理有限公司	504,973,890.85	92.78

5.3 报告期末按行业分类的股票投资组合

代码	行业类别	公允价值(元)	占基金资产净值比例(%)
A	农、林、牧、渔业	-	-
B	采矿业	-	-
C	制造业	21,010.50	0.00
D	电力、热力、燃气及水生产和供应业	-	-
E	建筑业	-	-
F	批发和零售业	-	-
G	交通运输、仓储和邮政业	-	-
H	住宿和餐饮业	-	-
I	信息传输、软件和信息技术服务业	-	-
J	金融业	-	-
K	房地产业	-	-
L	租赁和商务服务业	-	-
M	科学研究和技术服务业	-	-
N	水利、环境和公共设施管理业	-	-
O	居民服务、修理和其他服务业	-	-
P	教育	-	-
Q	卫生和社会工作	-	-
R	文化、体育和娱乐业	-	-
S	综合	-	-
	合计	21,010.50	0.00

5.4 报告期末按公允价值占基金资产净值比例大小排序的前十名股票投资明细

序号	股票代码	股票名称	数量(股)	公允价值(元)	占基金资产净值比例(%)
1	300128	锦富新材	2,030	21,010.50	0.00

注:本基金本报告期末仅持有以上股票。

5.5 报告期末按债券品种分类的债券投资组合

序号	债券品种	公允价值(元)	占基金资产净值比例(%)
1	国家债券	-	-
2	央行票据	-	-
3	金融债券	9,987,000.00	1.83
	其中:政策性金融债	9,987,000.00	1.83
4	企业债券	-	-
5	企业短期融资券	-	-
6	中期票据	-	-
7	可转债	-	-
8	其他	-	-
9	合计	9,987,000.00	1.83

5.6 报告期末按公允价值占基金资产净值比例大小排名的前五名债券投资明细

序号	债券代码	债券名称	数量(张)	公允价值(元)	占基金资产净值比例(%)
1	130236	13国开36	100,000	9,987,000.00	1.83

注:本基金本报告期末仅持有以上债券。

5.7 报告期末按公允价值占基金资产净值比例大小排名的前十名资产支持证券投资明细

本基金本报告期末未持有资产支持证券。

5.8 报告期末按公允价值占基金资产净值比例大小排名的前五名权证投资明细

本基金本报告期末未持有权证。

5.9 报告期末本基金投资的股指期货交易情况说明

本基金本报告期末未投资股指期货。

5.10 报告期末本基金投资的国债期货交易情况说明

本基金本报告期末未投资国债期货。

5.11 投资组合报告附注

5.11.1 本基金投资的前十名证券的发行主体本期没有出现被监管部门立案调查,或在报告编制日前一年内受到公开谴责、处罚的情形。

5.11.2 本基金投资的前十名股票没有超出基金合同规定的备选股票库。

5.11.3 其他各项资产构成

序号	名称	金额(元)
1	存出保证金	123,112.40
2	应收证券清算款	-
3	应收股利	-
4	应收利息	46,449.48
5	应收申购款	16,506,932.73
6	其他应收款	-
7	待摊费用	-
8	其他	-
9	合计	16,676,494.61

5.11.4 报告期末持有的处于转股期的可转换债券明细

本基金本报告期末未持有处于转股期的可转换债券。

5.11.5 报告期末前十名股票中存在流通受限情况的说明

本基金本报告期末前十名股票中不存在流通受限的情况。

§6 开放式基金份额变动

单位:份

本报告期期初基金份额总额	279,692,713.55
本报告期基金总申购份额	555,970,807.33
减:本报告期基金总赎回份额	506,943,658.55
本报告期基金拆分变动份额	-
本报告期期末基金份额总额	328,719,862.33

§7 基金管理人运用固有资金投资本公司管理基金情况

本报告期内基金管理人未运用固有资金申购、赎回本基金份额。

§8 备查文件目录

8.1 备查文件目录

1.中国证监会核准易方达创业板交易型开放式指数证券投资基金联接基金募集的文件;

2.《易方达创业板交易型开放式指数证券投资基金联接基金基金合同》;

3.《易方达基金管理有限公司开放式基金业务规则》;

4.《易方达创业板交易型开放式指数证券投资基金联接基金托管协议》;

5.基金管理人业务资格批件和营业执照;

6.基金托管人业务资格批件和营业执照。

8.2 存放地点

基金管理人、基金托管人处。

8.3 查阅方式

投资者可在营业时间免费查阅,也可按工本费购买复印件。

易方达基金管理有限公司
二〇一三年十月二十五日

易方达恒生中国企业交易型开放式指数证券投资基金联接基金

2013 第三季度 报告

2013年9月30日

基金管理人:易方达基金管理有限公司
基金托管人:交通银行股份有限公司
报告送出日期:二〇一三年十月二十五日

§1 重要提示

基金管理人的董事会及董事保证本报告所载资料不存在虚假记载、误导性陈述或重大遗漏,并对其内容的真实性、准确性和完整性承担个别及连带责任。

基金托管人交通银行股份有限公司根据本基金合同规定,于2013年10月22日复核了本报告中的财务指标、净值表现和投资组合报告等内容,保证复核内容不存在虚假记载、误导性陈述或者重大遗漏。

基金管理人承诺以诚实信用、勤勉尽责的原则管理和运用基金资产,但不保证基金一定盈利。

基金的过往业绩并不代表其未来表现。投资有风险,投资者在作出投资决策前应仔细阅读本基金的招募说明书。

本报告中财务资料未经审计。

本报告期自2013年7月1日起至9月30日止。

§2 基金产品概况

2.1基金产品概况

基金简称	易方达恒生国企联接(QDII)	
基金主代码	110031	
交易代码	110031	
基金运作方式	契约型开放式、指数基金、联接基金	
基金合同生效日	2012年8月21日	
报告期末基金份额总额	137,988,032.97份	
投资目标	紧密跟踪业绩比较基准,追求跟踪偏离度及跟踪误差的最小化。	
投资策略	本基金为易方达恒生中国企业ETF的联接基金,主要通过投资于易方达恒生中国企业ETF实现对业绩比较基准的紧密跟踪。本基金将在综合考虑合规、风险、效率、成本等因素的基础上,决定采用申赎的方式或证券二级市场交易的方式进行易方达恒生中国企业ETF的投资。为进行流动性管理、应付赎回、降低跟踪误差以及提高投资效率,本基金可投资恒生中国企业指数成份股及备选成份股、恒生中国企业指数期货或期权等金融衍生工具。本基金力争将年化跟踪误差控制在4%以内。	
业绩比较基准	恒生中国企业指数(使用估值汇率折算)收益率X95%+活期存款利率(税后)X5%	
风险收益特征	本基金是ETF联接基金,理论上其风险收益水平高于混合型基金、债券基金和货币市场基金。本基金主要通过投资于易方达恒生中国企业ETF实现对业绩比较基准的紧密跟踪。因此,本基金的业绩表现与恒生中国企业指数的表现密切相关。此外,本基金通过主要投资于易方达恒生中国企业ETF间接投资于香港证券市场,需承担汇率风险以及境外市场的风险。	
基金管理人	易方达基金管理有限公司	
基金托管人	交通银行股份有限公司	
境外投资顾问	英文名称:无	
	中文名称:无	
境外资产托管人	英文名称:无	
	中文名称:无	

2.1.1目标基金基本情况

基金名称	易方达恒生中国企业交易型开放式指数证券投资基金
基金主代码	510900
基金运作方式	交易型开放式(ETF)
基金合同生效日	2012年8月9日
基金份额上市的证券交易所	上海证券交易所
上市日期	2012年10月22日
基金管理人名称	易方达基金管理有限公司
基金托管人名称	交通银行股份有限公司

2.1.2目标基金产品概况

投资目标	紧密跟踪标的指数,追求跟踪偏离度及跟踪误差的最小化。
投资策略	本基金主要采取组合复制策略和适当的替代性策略实现对标的指数的紧密跟踪。同时,本基金可适当借出证券,以更好实现本基金的投资目标。本基金主要采取完全复制法进行投资,即参考恒生中国企业指数的成份股组成及权重构建股票投资组合,并根据恒生中国企业指数的成份股组成及权重变动对股票投资组合进行相应调整。当市场流动性不足、法规规定本基金不能投资关联方股票等情况导致本基金无法按照指数构成及权重进行组合构建时,基金管理人将通过投资其他成份股、非成份股、成份股个股衍生品进行替代。为进行流动性管理、应付赎回、降低跟踪误差以及提高投资效率,本基金可投资恒生H股指数期货或期权等金融衍生工具。本基金力争将年化跟踪误差控制在3%以内。
业绩比较基准	恒生中国企业指数(使用估值汇率折算)
风险收益特征	本基金属股票指数基金,预期风险与收益水平高于混合基金、债券基金与货币市场基金。本基金主要采用完全复制法跟踪标的指数的表现,具有与标的指数相似的风险收益特征。本基金主要投资香港证券市场上市的中国企业,需承担汇率风险以及境外市场的风险。

§3 主要财务指标和基金净值表现

3.1 主要财务指标

单位:人民币元

主要财务指标	报告期(2013年7月1日-2013年9月30日)
1.本期已实现收益	-795,737.46
2.本期利润	12,148,653.02
3.加权平均基金份额本期利润	0.0841
4.期末基金资产净值	134,060,712.78
5.期末基金份额净值	0.9715

注:1.所述基金业绩指标不包括持有人认购或交易基金的各项费用,计入费用后实际收益水平要低于所列数字;

2.本期已实现收益指基金本期利息收入、投资收益、其他收入(不含公允价值变动收益)扣除相关费用后的余额,本期利润为本期已实现收益加上本期公允价值变动收益。

3.2 基金净值表现

3.2.1 本报告期基金份额净值增长率及其与同期业绩比较基准收益率的比较

阶段	净值增长率①	净值增长率标准差②	业绩比较基准收益率③	业绩比较基准收益率标准差④	①-③	②-④
过去三个月	9.39%	1.29%	9.78%	1.35%	-0.39%	-0.06%

3.2.2 自基金合同生效以来基金累计份额净值增长率变动及其与同期业绩比较基准收益率变动的比较

易方达恒生中国企业交易型开放式指数证券投资基金联接基金
累计净值增长率与业绩比较基准收益率的历史走势对比图
(2012年8月21日至2013年9月30日)

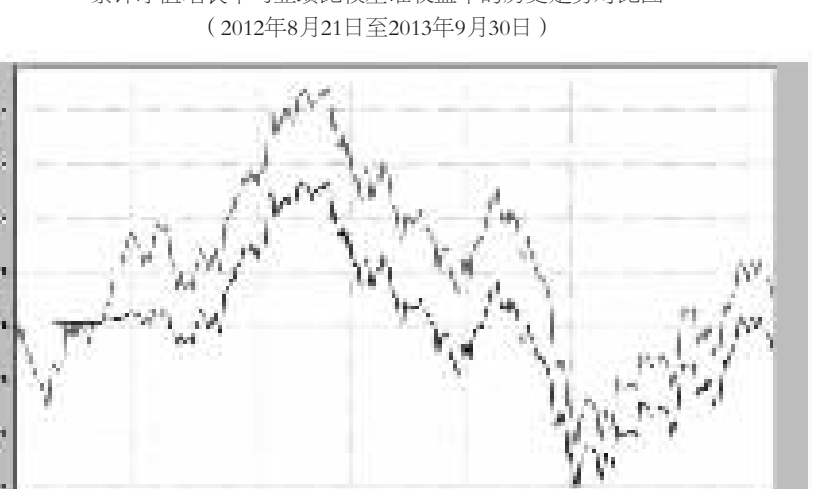

注:1.基金合同中关于基金投资比例的约定:

本基金资产中投资于目标ETF的比例不低于基金资产净值的90%,现金或者到期日在一年以内的政府债券不低于基金资产净值的5%。

若基金投资不符合基金合同约定的投资比例规定的,基金管理人应当在30个工作日内采用合理的商业措施进行调整。法律法规另有规定时,从其规定。

2.本基金的业绩比较基准已经转换为以人民币计价。

3.本基金的建仓期为六个月,建仓期结束时各项资产配置比例符合基金合同约定。

4.本基金自基金合同生效至报告期末的基金份额净值增长率为-2.85%,同期业绩比较基准收益率为2.08%。

§4 管理人报告

4.1 基金经理(或基金经理小组)简介

姓名	职务	任本基金的基金经理期限		证券从业年限	说明
		任职日期	离任日期		
张胜记	本基金的基金经理、易方达上证中盘交易型开放式指数证券投资基金的基金经理、易方达上证中盘交易型开放式指数证券投资基金联接基金的基金经理、易方达沪深300交易型开放式指数发起式证券投资基金联接基金的基金经理、易方达恒生中国企业交易型开放式指数证券投资基金的基金经理、易方达50指数证券投资基金的基金经理	2012-8-21	-	8年	硕士研究生,曾任易方达基金管理有限公司机构理财部研究员、机构理财部投资经理助理、基金经理助理、研究部行业研究员。

注:1.此处的"任职日期"为基金合同生效之日,"离任日期"为公告确定的解聘日期。

2.证券从业的含义遵从行业协会《证券业从业人员资格管理办法》的相关规定。

4.2 境外投资顾问为本基金提供投资建议的主要成员简介

本基金未聘请境外投资顾问。

4.3 报告期内本基金运作遵规守信情况说明

本报告期内,本基金管理人严格遵守《证券投资基金法》等有关法律法规及基金合同、基金招募说明书等有关基金法律文件的规定,以取信于市场、取信于社会投资公众为宗旨,本着诚实信用、勤勉尽责的原则管理和运用基金资产,在控制风险的前提下,为基金份额持有人谋求最大利益。在本报告期内,基金运作合法合规,无损害基金份额持有人利益的行为。

4.4 公平交易专项说明

4.4.1 公平交易制度的执行情况

本基金管理人努力通过建立有纪律、规范化的投资研究和决策流程来确保公平对待不同投资组合,切实防范利益输送。本基金管理人制定了相应的投资权限管理制度、投资备选库管理制度和集中交易制度等,同时依据境外市场的交易特点规范交易委托方式,以尽可能确保公平对待各投资组合。本报告期内,公平交易制度总体执行情况良好。

4.4.2 异常交易行为的专项说明

本报告期内,未发现本基金有可能导致不公平交易和利益输送的异常交易。

4.5 报告期内基金的投资策略和业绩表现说明

4.5.1报告期内基金投资策略和运作分析

本基金跟踪的恒生中国企业指数成分股均为在香港上市交易的内地公司,企业盈利增速的变化跟随国内经济周期的趋势。2013年第三季度,国内经济出现阶段性反弹,显示一定的复苏迹象。8月份发电量增速13.4%、规模以上工业增加值同比增长10.4%,连续两个月回升。前8个月商品房销售面积同比增长23.4%,汽车销量同比增长16.1%(全国乘联会数据),保持较快增速,带动下游行业复苏。通胀水平得到较好的控制,8月份全国居民消费价格指数CPI同比上涨2.6%,工业品出厂价格指数PPI继续通缩,同比下降1.6%,上游行业仍面临利润下滑压力。流动性维持偏紧格局,但比上季末有所回暖,国内短期利率维持在5%以下,长期利率上行明显。人民币对港币仍处于升值通道,三季度升值0.46%。海外发达经济体普遍转好,美国经济继续强势复苏,欧洲逐渐走出底部,日本在宽松政策、本币贬值的刺激下明显恢复;巴西、印度等新兴市场经济增长比较平稳,通胀仍处于高位。在经济基本面转好、流动性向好的背景下,三季度恒生中国企业指数涨幅达10.79%(港币)。

本基金是易方达恒生中国企业交易型开放式指数基金(H股ETF)的联接基金,主要投资于H股ETF基金。报告期内,本基金依据申购赎回的情况进行日常操作,紧密跟踪比较基准,控制跟踪误差在较低水平上。

4.5.2报告期内基金的业绩表现

截至报告期末,本基金份额净值为0.9715元,本报告期份额净值增长率为9.39%,同期业绩比较基准收益率为9.78%,年化跟踪误差1.03%,在合同规定的控制范围之内。

4.6 管理人对宏观经济、证券市场及行业走势的简要展望

恒生中国企业指数的成分股均为内地公司,上市公司的基本面变化取决于国内经济的增长前景,但市场交易主体主要由欧美等海外资金构成,流动性受欧美等发达经济体的直接影响很大。展望2013年第四季度,十八届三中全会即将召开,影响国内中长期的重大经济改革政策即将出台,金融、资源价格、土地、人口政策等有望出现方向性突破,从而会对相关行业产生深远影响。另一方面,美国政府停摆、债务上限调整争端、QE退出等也将带来一定的不确定性。恒生中国企业指数的估值较低,具备一定的投资价值。

长期来看,我国经济仍处于制度改革红利的释放期,仍处于快速的工业化、城镇化以及区域经济一体化进程中,中长期经济增长前景良好,本基金对恒生中国企业指数的长期表现保持乐观。作为完全被动投资基金,下阶段本基金将继续采取紧密跟踪比较基准的投资策略,审慎管理基金资产,追求跟踪偏离度及跟踪误差的最小化,期望为投资者分享中国经济的未来成长提供良好的投资机会。

§5 投资组合报告

5.1 报告期末基金资产组合情况

序号	项目	金额(人民币元)	占基金总资产的比例(%)
1	权益投资	-	-
	其中:普通股	-	-
	存托凭证	-	-
2	基金投资	125,290,750.74	91.95
3	固定收益投资	-	-
	其中:债券	-	-
	资产支持证券	-	-
4	金融衍生品投资	-	-
	其中:远期	-	-
	期货	-	-
	期权	-	-
	权证	-	-
5	买入返售金融资产	-	-
	其中:买断式回购的买入返售金融资产	-	-
6	货币市场工具	-	-
7	银行存款和结算备付金合计	10,961,326.79	8.04
8	其他各项资产	13,641.51	0.01
9	合计	136,265,719.04	100.00

5.2 期末投资目标基金明细

序号	基金名称	基金类型	运作方式	管理人	公允价值(人民币元)	占基金资产净值比例(%)
1	易方达恒生中国企业交易型开放式指数证券投资基金	股票型	交易型开放式(ETF)	易方达基金管理有限公司	125,290,750.74	93.46

5.3 报告期末在各个国家(地区)证券市场的股票及存托凭证投资分布

本基金本报告期末未持有股票及存托凭证。

5.4 报告期末按行业分类的股票及存托凭证投资组合

本基金本报告期末未持有股票及存托凭证。

5.5 报告期末按公允价值占基金资产净值比例大小排序的前十名股票及存托凭证投资明细

本基金本报告期末未持有股票及存托凭证。

5.6 报告期末按债券信用等级分类的债券投资组合

本基金本报告期末未持有债券。

5.7 报告期末按公允价值占基金资产净值比例大小排名的前五名债券投资明细

本基金本报告期末未持有债券。

5.8 报告期末按公允价值占基金资产净值比例大小排名的前十名资产支持证券投资明细

本基金本报告期末未持有资产支持证券。

5.9 报告期末按公允价值占基金资产净值比例大小排名的前五名金融衍生品投资明细

本基金本报告期末未持有金融衍生品。

5.10 报告期末按公允价值占基金资产净值比例大小排序的前十名基金投资明细

序号	基金名称	基金类型	运作方式	管理人	公允价值(人民币元)	占基金资产净值比例(%)
1	易方达恒生中国企业交易型开放式指数证券投资基金	股票型	交易型开放式(ETF)	易方达基金管理有限公司	125,290,750.74	93.46

5.11 投资组合报告附注

5.10.1 本基金投资的前十名证券的发行主体本期没有出现被监管部门立案调查,或在报告编制日前一年内受到公开谴责、处罚的情形。

5.10.2 本基金投资的前十名股票没有超出基金合同规定的备选股票库。

5.11.3 其他各项资产构成

序号	名称	金额(人民币元)
1	存出保证金	8,593.48
2	应收证券清算款	-
3	应收股利	-
4	应收利息	1,478.10
5	应收申购款	3,569.93
6	其他应收款	-
7	待摊费用	-
8	其他	-
9	合计	13,641.51

5.11.4 报告期末持有的处于转股期的可转换债券明细

本基金本报告期末未持有处于转股期的可转换债券。

5.11.5 报告期末前十名股票中存在流通受限情况的说明

本基金本报告期末前十名股票中不存在流通受限的情况。

§6 开放式基金份额变动

单位:份

本报告期期初基金份额总额	147,870,632.80
本报告期基金总申购份额	7,866,775.28
减:本报告期基金总赎回份额	17,749,375.11
本报告期基金拆分变动份额	-
本报告期期末基金份额总额	137,988,032.97

注:本基金份额变动含易方达恒生国企联接(QDII)人民币、美元现汇、美元现钞份额。

§7 基金管理人运用固有资金投资本公司管理基金情况

本报告期内基金管理人未运用固有资金申购、赎回本基金份额。

§8 备查文件目录

8.1 备查文件目录

1.中国证监会核准易方达恒生中国企业交易型开放式指数证券投资基金联接基金募集的文件;

2.《易方达恒生中国企业交易型开放式指数证券投资基金联接基金基金合同》;

3.《易方达恒生中国企业交易型开放式指数证券投资基金联接基金托管协议》;

4.《易方达基金管理有限公司开放式基金业务规则》;

5.基金管理人业务资格批件和营业执照;

6.基金托管人业务资格批件和营业执照。

8.2 存放地点

基金管理人、基金托管人处。

8.3 查阅方式

投资者可在营业时间免费查阅,也可按工本费购买复印件。

易方达基金管理有限公司
二〇一三年十月二十五日