银河银联系列证券投资基金2013年第3季度报告

2013年9月30日

基金管理人:银河基金管理有限公司
基金托管人:中国农业银行股份有限公司
送出日期:2013年10月25日

银河银联系列证券投资基金为契约型开放式基金,由两只基金构成,包括银河稳健证券投资基金(简称:银河稳健混合)和银河收益证券投资基金(简称:银河收益债券),每只基金彼此独立运作,并通过基金间相互转换构成一个统一的基金体系。

银河稳健证券投资基金

2013 第三季度 报告

2013年9月30日

基金管理人:银河基金管理有限公司
基金托管人:中国农业银行股份有限公司
报告送出日期:2013年10月25日

§1 重要提示

基金管理人的董事会及董事保证本报告所载资料不存在虚假记载、误导性陈述或重大遗漏,并对其内容的真实性、准确性和完整性承担个别及连带责任。

基金托管人中国农业银行股份有限公司根据本基金合同规定,于2013年10月23日复核了本报告中的财务指标、净值表现和投资组合报告等内容,保证复核内容不存在虚假记载、误导性陈述或者重大遗漏。

基金管理人承诺以诚实信用、勤勉尽责的原则管理和运用基金资产,但不保证基金一定盈利。

基金的过往业绩并不代表其未来表现。投资有风险,投资者在作出投资决策前应仔细阅读本基金的招募说明书。

本报告中财务资料未经审计。

本报告期自2013年07月01日起至9月30日止。

§2 基金产品概况

基金简称	银河稳健混合
交易代码	151001
基金运作方式	契约型开放式
基金合同生效日	2003年8月4日
报告期末基金份额总额	1,256,312,689.73份
投资目标	以稳健的投资风格,构造资本增值与收益水平适度匹配的投资组合,在控制风险的前提下,追求基金资产的长期稳定增值。
投资策略	采用自上而下和自下而上相结合的投资策略;动态配置资产,精选个股进行投资。在正常情况下本基金的资产配置比例变化范围是:股票投资的比例范围为基金资产净值的35%至75%;债券投资的比例范围为基金资产净值的20%至45%;现金的比例范围为基金资产净值的5%至20%。
业绩比较基准	上证A股指数涨跌幅×75%+中信国债指数涨跌幅×25%
风险收益特征	银河稳健混合基金属证券投资基金中风险中度品种(在股票型基金中属风险中度偏低),力争使长期的平均净位风险收益超越业绩比较基准。
基金管理人	银河基金管理有限公司
基金托管人	中国农业银行股份有限公司

§3 主要财务指标和基金净值表现

3.1 主要财务指标

单位:人民币元

主要财务指标	报告期(2013年7月1日 - 2013年9月30日)
1.本期已实现收益	129,320,205.84
2.本期利润	194,988,573.52
3.加权平均基金份额本期利润	0.1433
4.期末基金资产净值	1,422,728,520.52
5.期末基金份额净值	1.1325

注:本期已实现收益指基金本期利息收入、投资收益、其他收入(不含公允价值变动收益)扣除相关费用后的余额,本期利润为本期已实现收益加上本期公允价值变动收益。

所述基金业绩指标不包括持有人认购或交易基金的各项费用,计入费用后实际收益水平要低于所列数字。

3.2 基金净值表现

3.2.1 本报告期基金份额净值增长率及其与同期业绩比较基准收益率的比较

阶段	净值增长率①	净值增长率标准差②	业绩比较基准收益率③	业绩比较基准收益率标准差④	①-③	②-④

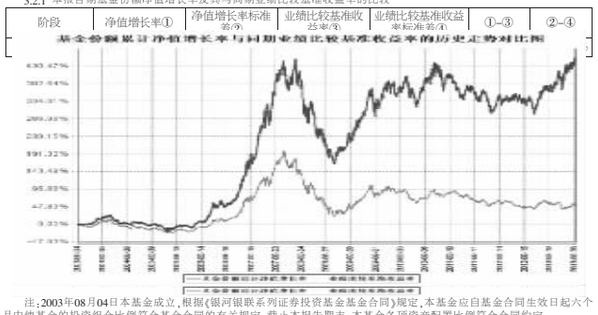

注:2003年08月04日本基金成立,根据《银河银联系列证券投资基金基金合同》规定,本基金应自基金合同生效日起六个月内使基金的投资组合比例符合基金合同的有关规定,截止本报告期末,本基金各项资产配置比例符合合同约定。

§4 管理人报告

4.1 基金经理(或基金经理小组)简介

姓名	职务	任本基金的基金经理期限		证券从业年限	说明
		任职日期	离任日期		
钱睿南	银河稳健证券投资基金的基金经理、银丰证券投资基金的基金经理、股票投资部总监	2008年2月27日	-	12	硕士研究生学历,曾先后在中国华融信托投资公司、中国银河证券有限责任公司工作。2002年6月加入银河基金管理有限公司,历任交易主管、基金经理助理、银河创新成长股票型证券投资基金的基金经理等职务,2012年12月起兼任银丰证券投资基金的基金经理,现任股票投资部总监。

注:1.上表中任职、离任日期均为我公司做出决定之日;
2.证券从业年限按其从事证券相关行业的从业经历累计年限计算。

4.2 管理人对报告期内本基金运作遵规守信情况的说明

本报告期内,本基金管理人严格遵守《证券法》、《证券投资基金法》、《基金合同》和其他有关法律法规的规定,本着"诚实信用、勤奋律己、创新图强"的原则管理和运用基金资产,在合法合规的前提下谋求基金资产的保值和增值,努力实现基金份额持有人的利益,无损害基金份额持有人利益的行为。

随业务的发展和规模的扩大,本基金管理人将继续秉承"诚信稳健、勤奋律己、创新图强"的理念,严格遵守《证券法》、《证券投资基金法》等法律法规的规定,进一步加强风险管理和完善内部控制体系,为基金份额持有人谋求长期稳定的回报。

4.3 公平交易专项说明

4.3.1 公平交易制度的执行情况

本报告期内,公司旗下管理的所有投资组合严格执行相关法律法规及公司制度,在授权管理、研究分析、投资决策、交易执行、行为监控等方面对公平交易制度予以落实,确保公平对待不同投资组合。同时,公司针对不同投资组合的整体收益率差异以及分投资类别(股票、债券)的收益率差异进行了分析。

针对同向交易部分,本报告期内,公司对旗下管理的所有投资组合(完全复制的指数基金除外),连续四个季度期间内、不同时间窗下(日内、3日内、5日内)公开竞价交易的证券进行了价差分析,并针对溢价金额、占优比情况及显著性检验结果进行了梳理和分析,未发现重大异常情况。

针对反向交易部分,公司对旗下不同投资组合临近日的反向交易(包括股票和债券)的交易时间、交易价格进行了梳理和分析,未发现重大异常情况。本报告期内,不存在所有投资组合参与的交易所公开竞价同日反向交易成交较少的单边成交量超过该证券当日成交量的5%的情况(完全复制的指数基金除外)。

4.3.2 异常交易行为的专项说明

本报告期内,本基金未有参与交易所公开竞价同日反向交易成交较少的单边交易量超过该证券当日成交量5%的交易。

4.4 报告期内基金的投资策略和运作分析

上证指数从二季度末的低点展开反弹,本季度上证指数接近上涨10%。然而代表新经济的创业板指数上涨更多,创出历史新高,本季度上涨35%,年内涨幅接近翻番。传媒板块涨幅更大,其中影视和手机游戏是涨幅最好的板块。

其他比如自贸区,土地改革,移动互联,计算机等板块也表现较好,从目前看热点较多,估计这种热点呈出的格局仍将维持一段时间。

本期操作在TMT中继续寻找个股,但在其他热点中错失机会。由于自贸区已经挂牌,风险也越来越大,炒作可能会告一段落。因此本基金将较少关注本热点的投资,对于其他几个热点,将保持密切关注。

同时我们对风险也保持一定的警惕,随着IPO和新三板的制度改革,市场扩容越来越近,因此也提醒我们把握好风险和收益的平衡。

4.5 报告期内基金的业绩表现

本报告期基金份额净值增长率为10.55%,同期业绩比较基准收益率为6.14%,基金份额净值增长率表现领先基准4.41个百分点。

§5 投资组合报告

5.1 报告期末基金资产组合情况

序号	项目	金额(元)	占基金总资产的比例(%)
1	权益投资	1,016,617,424.22	63.56
	其中:股票	1,016,617,424.22	63.56
2	固定收益投资	400,526,635.47	25.04
	其中:债券	400,526,635.47	25.04
	资产支持证券	-	-
3	金融衍生品投资	-	-
4	买入返售金融资产	-	-
	其中:买断式回购的买入返售金融资产	-	-
5	银行存款和结算备付金合计	165,137,423.39	10.33
6	其他资产	17,063,127.89	1.07
7	合计	1,599,344,610.97	100.00

5.2 报告期末按行业分类的股票投资组合

序号	行业类别	公允价值(元)	占基金资产净值比例(%)
A	农、林、牧、渔业	-	-
B	采矿业	5,302,810.00	0.37
C	制造业	593,425,468.52	41.71
D	电力、热力、燃气及水生产和供应业	683,203.62	0.05
E	建筑业	26,968,775.00	1.90
F	批发和零售业	56,489,532.47	3.97
G	交通运输、仓储和邮政业	-	-
H	住宿和餐饮业	-	-
I	信息传输、软件和信息技术服务业	121,322,108.96	8.53
J	金融业	59,275,606.90	4.17
K	房地产业	-	-
L	租赁和商务服务业	93,800,000.00	6.59
M	科学研究和技术服务业	27,988,608.75	1.97
N	水利、环境和公共设施管理业	31,361,310.00	2.20
O	居民服务、修理和其他服务业	-	-
P	教育	-	-
Q	卫生和社会工作	-	-
R	文化、体育和娱乐业	-	-
S	综合	-	-
	合计	1,016,617,424.22	71.46

5.3 报告期末按公允价值占基金资产净值比例大小排序的前十名股票投资明细

序号	股票代码	股票名称	数量(股)	公允价值(元)	占基金资产净值比例(%)
1	300058	蓝色光标	1,400,000	93,800,000.00	6.59
2	600587	新华医疗	1,206,436	73,085,892.88	5.14
3	600597	光明乳业	2,890,656	68,190,575.04	4.79
4	002353	杰瑞股份	800,000	56,064,000.00	3.94
5	600637	百视通	1,000,104	52,355,444.40	3.68
6	603008	喜临门	5,730,053	45,439,320.29	3.19
7	000848	承德露露	1,401,497	40,657,427.97	2.86
8	601166	兴业银行	3,500,000	39,095,000.00	2.75
9	600079	人福医药	1,199,906	38,924,950.64	2.74
10	600887	伊利股份	799,947	35,741,631.96	2.51

5.4 报告期末按债券品种分类的债券投资组合

序号	债券品种	公允价值(元)	占基金资产净值比例(%)
1	国家债券	213,512,288.50	15.01
2	央行票据	-	-
3	金融债券	156,423,000.00	10.99
	其中:政策性金融债	156,423,000.00	10.99
4	企业债券	-	-
5	企业短期融资券	-	-
6	中期票据	-	-
7	可转债	30,591,346.97	2.15
8	其他	-	-
9	合计	400,526,635.47	28.15

5.5 报告期末按公允价值占基金资产净值比例大小排名的前五名债券投资明细

序号	债券代码	债券名称	数量(张)	公允价值(元)	占基金资产净值比例(%)
1	010107	21国债(7)	563,060	58,051,486.00	4.08
2	019113	11国债13	500,000	49,750,000.00	3.50
3	130203	13国开03	400,000	39,060,000.00	2.75
4	090203	09国开03	400,000	38,936,000.00	2.74
5	019217	12国债17	300,000	30,063,000.00	2.11

5.6 报告期末按公允价值占基金资产净值比例大小排名的前十名资产支持证券投资明细
注:本基金本报告期末未持有资产支持证券
5.7 报告期末按公允价值占基金资产净值比例大小排名的前五名权证投资明细
注:本基金本报告期末未持有权证
5.8 报告期末本基金投资的股指期货交易情况说明
5.8.1 报告期末本基金投资的股指期货持仓和损益明细
注:本基金本报告期末未持有股指期货.
5.8.2 本基金投资股指期货的投资政策
本基金本报告期末未投资股指期货.
5.9 报告期末本基金投资的国债期货交易情况说明
5.9.1 本期国债期货投资政策
本基金本报告期末未投资国债期货.
5.9.2 报告期末本基金投资的国债期货持仓和损益明细
本基金本报告期末未投资国债期货.
5.9.3 本期国债期货投资评价
本基金本报告期末未投资国债期货.
5.10 投资组合报告附注
5.10.1
本基金投资的前十名证券中,没有发行主体被监管部门立案调查的情形,在报告编制日前一年内也没有受到公开谴责、处罚的情形。
5.10.2
本基金投资的前十名股票中,没有超出基金合同规定备选股票库之外的股票。
5.10.3 其他资产构成

序号	名称	金额(元)
1	存出保证金	895,240.05
2	应收证券清算款	10,394,226.47
3	应收股利	-
4	应收利息	5,533,813.76
5	应收申购款	239,847.61
6	其他应收款	-
7	待摊费用	-
8	其他	-
9	合计	17,063,127.89

5.10.4 报告期末持有的处于转股期的可转换债券明细

序号	债券代码	债券名称	公允价值(元)	占基金资产净值比例(%)
1	113003	重工转债	19,071,000.00	1.34

5.10.5 报告期末前十名股票中存在流通受限情况的说明
注:本基金本报告期末前十名股票中不存在流通受限情况

§6 开放式基金份额变动

单位:份

报告期期初基金份额总额	1,382,352,255.98
报告期期间基金总申购份额	108,316,298.71
减:报告期期间基金总赎回份额	234,355,864.96
报告期期间基金拆分变动份额	-
报告期期末基金份额总额	1,256,312,689.73

§7 基金管理人运用固有资金投资本公司管理基金情况

注:本报告期基金管理人未运用固有资金投资本基金。

§8 备查文件目录

8.1 备查文件目录
1.中国证监会批准设立银河银联系列证券投资基金的文件
2.《银河银联系列证券投资基金基金合同》
3.《银河银联系列证券投资基金托管协议》
4.中国证监会批准设立银河基金管理有限公司的文件
5.银河银联系列证券投资基金财务报表及报表附注
6.报告期内在指定报刊上披露的各项公告
8.2 存放地点
上海市世纪大道1568号中建大厦15层
8.3 查阅方式
投资者可在本基金管理人营业时间内免费查阅,也可通过本基金管理人网站(http://www.galaxyasset.com)查阅;在支付工本费后,可在合理时间内取得上述文件的复制件。
投资者对本报告书如有疑问,可咨询本基金管理人银河基金管理有限公司,咨询电话:(021)38568888/400-820-0860

银河基金管理有限公司
2013年10月25日

银河收益证券投资基金

2013 第三季度 报告

2013年9月30日

基金管理人:银河基金管理有限公司
基金托管人:中国农业银行股份有限公司
报告送出日期:2013年10月25日

§1 重要提示

基金管理人的董事会及董事保证本报告所载资料不存在虚假记载、误导性陈述或重大遗漏,并对其内容的真实性、准确性和完整性承担个别及连带责任。

基金托管人中国农业银行股份有限公司根据本基金合同规定,于2013年10月23日复核了本报告中的财务指标、净值表现和投资组合报告等内容,保证复核内容不存在虚假记载、误导性陈述或者重大遗漏。

基金管理人承诺以诚实信用、勤勉尽责的原则管理和运用基金资产,但不保证基金一定盈利。

基金的过往业绩并不代表其未来表现。投资有风险,投资者在作出投资决策前应仔细阅读本基金的招募说明书。

本报告中财务资料未经审计。

本报告期自2013年07月01日起至09月30日止。

§2 基金产品概况

基金简称	银河收益债券
交易代码	151002
基金运作方式	契约型开放式
基金合同生效日	2003年8月4日
报告期末基金份额总额	2,456,497,251.85份
投资目标	以债券投资为主,兼顾股票投资,在充分控制风险和保持较高流动性的前提下,实现基金资产的安全及长期稳定增值。
投资策略	根据对宏观经济运行状况、金融市场环境及利率走势的综合判断,采取自上而下与自下而上相结合的投资策略合理配置资产。在控制利率风险、信用风险以及流动性风险等的基础上,通过组合投资,为投资者获得长期稳定的回报。本基金的股票投资作为债券投资的辅助和补充,力争在严格控制风险的情况下,提高基金的收益率。在正常情况下,债券投资的比例范围为基金资产净值的50%至95%;股票投资的比例范围为基金资产净值的0%至30%;现金的比例范围为基金资产净值的5%至20%。
业绩比较基准	债券指数涨跌幅×85%+上证A股指数涨跌幅×15%,其中债券指数为中信国债指数涨跌幅×51%+中信银债指数涨跌幅×49%
风险收益特征	银河收益债券属于证券投资基金中的低风险品种,其中长期平均的预期收益和风险低于指数型基金、平衡型基金、价值型基金及收益型基金,高于纯债券基金。
基金管理人	银河基金管理有限公司
基金托管人	中国农业银行股份有限公司

§3 主要财务指标和基金净值表现

3.1 主要财务指标

单位:人民币元

主要财务指标	报告期(2013年7月1日 - 2013年9月30日)
1.本期已实现收益	22,116,399.31
2.本期利润	3,914,481.18
3.加权平均基金份额本期利润	0.0016
4.期末基金资产净值	2,769,134,164.28
5.期末基金份额净值	1.1273

注:本期已实现收益指基金本期利息收入、投资收益、其他收入(不含公允价值变动收益)扣除相关费用后的余额,本期利润为本期已实现收益加上本期公允价值变动收益。

所述基金业绩指标不包括持有人认购或交易基金的各项费用,计入费用后实际收益水平要低于所列数字。

3.2 基金净值表现

3.2.1 本报告期基金份额净值增长率及其与同期业绩比较基准收益率的比较

阶段	净值增长率①	净值增长率标准差②	业绩比较基准收益	业绩比较基准收益	①-③	②-④

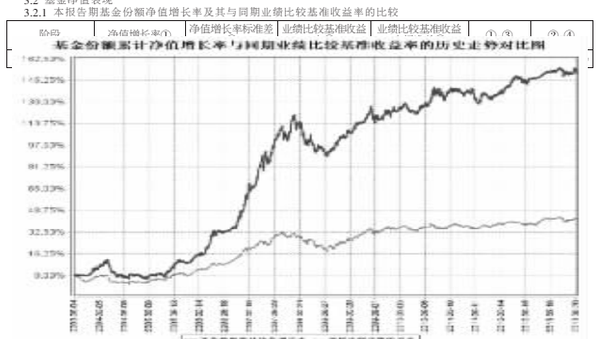

注:2003年08月04日本基金成立,根据《银河银联系列证券投资基金基金合同》规定,本基金应自基金合同生效日起六个月内使基金的投资组合比例符合基金合同的有关规定,截止本报告期末,本基金各项资产配置比例符合合同约定。

§4 管理人报告

4.1 基金经理(或基金经理小组)简介

姓名	职务	任本基金的基金经理期限		证券从业年限	说明
		任职日期	离任日期		
韩晶	银河收益证券投资基金的基金经理、银河银信添利债券型证券投资基金的基金经理、银河领先债券型证券投资基金的基金经理	2010年1月12日	2013年3月15日	11	中共党员,本科学历。曾就职于中国民族证券有限责任公司,期间从事交易清算、产品设计、投资管理等工作。2008年6月加入银河基金管理有限公司,从事固定收益产品研究工作,历任债券经理助理、债券经理等职务,2011年8月起兼任银河银信添利债券型证券投资基金的基金经理,2012年11月起担任银河领先债券型证券投资基金的基金经理。
张矛	银河收益证券投资基金的基金经理、银河通利分级债券型证券投资基金的基金经理	2011年8月25日	-	7	中共党员,硕士研究生学历。曾就职于浙商证券有限责任公司、浙商银行股份有限公司,主要从事策略分析、债券投资及交易等工作。2008年10月加入银河基金管理有限公司,历任债券交易员,2010年1月至2013年3月担任银河银富货币市场基金的基金经理,2012年4月起兼任银河通利分级债券型证券投资基金的基金经理。

注:1.上表中任职、离任日期均为我公司做出决定之日;
2.证券从业年限按其从事证券相关行业的从业经历累计年限计算。

4.2 管理人对报告期内本基金运作遵规守信情况的说明

本报告期内,本基金管理人严格遵守《证券法》、《证券投资基金法》、《基金合同》和其他有关法律法规的规定,本着"诚实信用、勤奋律己、创新图强"的原则管理和运用基金资产,在合法合规的前提下谋求基金资产的保值和增值,努力实现基金份额持有人的利益,无损害基金份额持有人利益的行为,基金投资范围、投资比例及投资组合符合有关法规及基金合同的规定。

随业务的发展和规模的扩大,本基金管理人将继续秉承"诚信稳健、勤奋律己、创新图强"的理念,严格遵守《证券法》、《证券投资基金法》等法律法规的规定,进一步加强风险管理和完善内部控制体系,为基金份额持有人谋求长期稳定的回报。

4.3 公平交易专项说明

4.3.1 公平交易制度的执行情况

本报告期内,公司旗下管理的所有投资组合严格执行相关法律法规及公司制度,在授权管理、研究分析、投资决策、交易执行、行为监控等方面对公平交易制度予以落实,确保公平对待不同投资组合。同时,公司针对不同投资组合的整体收益率差异以及分投资类别(股票、债券)的收益率差异进行了分析。

针对同向交易部分,本报告期内,公司对旗下管理的所有投资组合(完全复制的指数基金除外),连续四个季度期间内、不同时间窗下(日内、3日内、5日内)公开竞价交易的证券进行了价差分析,并针对溢价金额、占优比情况及显著性检验结果进行了梳理和分析,未发现重大异常情况。

针对反向交易部分,公司对旗下不同投资组合临近日的反向交易(包括股票和债券)的交易时间、交易价格进行了梳理和分析,未发现重大异常情况。本报告期内,不存在所有投资组合参与的交易所公开竞价同日反向交易成交较少的单边成交量超过该证券当日成交量5%的情况(完全复制的指数基金除外)。

对于以公司名义进行的一级市场申购等交易,各投资组合经理均严格按照制度规定,事前确定好申购价格和数量,按照价格优先、比例分配的原则对获配额度进行分配。

4.3.2 异常交易行为的专项说明

本报告期内,未发现本基金与其它投资组合之间有可能导致不公平交易和利益输送的异常交易。

4.4 报告期内基金的投资策略和业绩表现说明

4.4.1 报告期内基金投资策略和运作分析

资金面方面,因6月钱"钱荒"以后,央行持续通过逆回购向市场投放货币,加上"激活财政存量资金"的措施,7月以来银行间货币市场维持稳定,7天回购利率趋势性回落,而且波动明显降低。同时,反映中长期资金价格趋势的3个月shibor同样保持稳定,但仍高于年初水平,显示市场对于未来资金面的担忧犹存。债市收益率上行的推动力主要来源于经济增长的加速,特别是近期PMI持续高于预期,导致市场对于经济面的判断趋于乐观。在收益率曲线方面,中长端上行多于短端,整体曲线趋于平坦化。

3季度,基金组合减持了信用债的持仓比例,维持了良好的流动性,并根据市场波动增加了可转债的投资比例。

4.4.2 报告期内基金的业绩表现

2013年3季度,银河收益基金期内净值增长率为0.15%,比较基准为1.53%

§5 投资组合报告

5.1 报告期末基金资产组合情况

序号	项目	金额(元)	占基金总资产的比例(%)
1	权益投资	16,622,813.10	0.60
	其中:股票	16,622,813.10	0.60
2	固定收益投资	2,488,637,545.04	89.67
	其中:债券	2,488,637,545.04	89.67
	资产支持证券	-	-
3	金融衍生品投资	-	-
4	买入返售金融资产	70,000,000.00	2.52
	其中:买断式回购的买入返售金融资产	-	-
5	银行存款和结算备付金合计	149,700,252.30	5.39
6	其他资产	50,230,982.89	1.81
7	合计	2,775,191,593.33	100.00

5.2 报告期末按行业分类的股票投资组合

代码	行业类别	公允价值(元)	占基金资产净值比例(%)
A	农、林、牧、渔业	-	-
B	采矿业	-	-
C	制造业	7,292,265.30	0.26
D	电力、热力、燃气及水生产和供应业	-	-
E	建筑业	-	-
F	批发和零售业	-	-
G	交通运输、仓储和邮政业	-	-
H	住宿和餐饮业	-	-
I	信息传输、软件和信息技术服务业	-	-
J	金融业	9,330,547.80	0.34
K	房地产业	-	-
L	租赁和商务服务业	-	-
M	科学研究和技术服务业	-	-
N	水利、环境和公共设施管理业	-	-
O	居民服务、修理和其他服务业	-	-
P	教育	-	-
Q	卫生和社会工作	-	-
R	文化、体育和娱乐业	-	-
S	综合	-	-
	合计	16,622,813.10	0.60

5.3 报告期末按公允价值占基金资产净值比例大小排序的前十名股票投资明细

序号	股票代码	股票名称	数量(股)	公允价值(元)	占基金资产净值比例(%)
1	601318	中国平安	168,000	5,997,600.00	0.22
2	600518	康美药业	300,000	5,619,000.00	0.20
3	600036	招商银行	305,215	3,332,947.80	0.12
4	600741	华域汽车	179,921	1,673,265.30	0.06

5.4 报告期末按债券品种分类的债券投资组合

序号	债券品种	公允价值(元)	占基金资产净值比例(%)
1	国家债券	-	-
2	央行票据	-	-
3	金融债券	159,500,000.00	5.76
	其中:政策性金融债	159,500,000.00	5.76
4	企业债券	425,372,910.00	15.36
5	企业短期融资券	583,391,000.00	21.07
6	中期票据	329,684,000.00	11.91
7	可转债	990,689,635.04	35.78
8	其他	-	-
9	合计	2,488,637,545.04	89.87

5.5 报告期末按公允价值占基金资产净值比例大小排名的前五名债券投资明细

序号	债券代码	债券名称	数量(张)	公允价值(元)	占基金资产净值比例(%)
1	113001	中行转债	2,400,000	240,072,000.00	8.67
2	110015	石化转债	1,970,000	192,843,300.00	6.96
3	110018	国电转债	1,756,750	191,239,805.00	6.91
4	113002	工行转债	1,500,000	166,245,000.00	6.00
5	130201	13国开01	1,100,000	109,725,000.00	3.96

5.6 报告期末按公允价值占基金资产净值比例大小排名的前十名资产支持证券投资明细
注:本基金本报告期末未持有资产支持证券
5.7 报告期末按公允价值占基金资产净值比例大小排名的前五名权证投资明细
注:本基金本报告期末未持有权证
5.8 报告期末本基金投资的股指期货交易情况说明
5.8.1 报告期末本基金投资的股指期货持仓和损益明细
注:本基金本报告期末未持有股指期货.
5.8.2 本基金投资股指期货的投资政策
银河收益不能投资股指期货,因此不存在需要披露的信息.
5.9 报告期末本基金投资的国债期货交易情况说明
5.9.1 本期国债期货投资政策
本基金未投资国债期货.
5.9.2 报告期末本基金投资的国债期货持仓和损益明细
本基金未投资国债期货.
5.9.3 本期国债期货投资评价
本基金未投资国债期货.
5.10 投资组合报告附注
5.10.1
本基金投资的前十名证券中,没有发行主体被监管部门立案调查的情形,在报告编制日前一年内也没有受到公开谴责、处罚的情形。
5.10.2
本基金投资的前十名股票中,没有超出基金合同规定备选股票库之外的股票。
5.10.3 其他资产构成

序号	名称	金额(元)
1	存出保证金	74,222.91
2	应收证券清算款	18,556.05
3	应收股利	-
4	应收利息	50,069,499.78
5	应收申购款	68,704.15
6	其他应收款	-
7	待摊费用	-
8	其他	-
9	合计	50,230,982.89

5.10.4 报告期末持有的处于转股期的可转换债券明细

序号	债券代码	债券名称	公允价值(元)	占基金资产净值比例(%)
1	113001	中行转债	240,072,000.00	8.67
2	110015	石化转债	192,843,300.00	6.96
3	110018	国电转债	191,239,805.00	6.91
4	113002	工行转债	166,245,000.00	6.00
5	110023	民生转债	105,810,000.00	3.82
6	113003	重工转债	94,061,986.20	3.40

5.10.5 报告期末前十名股票中存在流通受限情况的说明
注:期末前十名股票中未存在流通受限情况

§6 开放式基金份额变动

单位:份

报告期期初基金份额总额	2,590,771,955.47
报告期期间基金总申购份额	15,740,347.41
减:报告期期间基金总赎回份额	150,015,051.03
报告期期间基金拆分变动份额	-
报告期期末基金份额总额	2,456,497,251.85

§7 基金管理人运用固有资金投资本公司管理基金情况

注:本报告期基金管理人未运用固有资金投资本基金。

§8 备查文件目录

8.1 备查文件目录
1.中国证监会批准设立银河银联系列证券投资基金的文件
2.《银河银联系列证券投资基金基金合同》
3.《银河银联系列证券投资基金托管协议》
4.中国证监会批准设立银河基金管理有限公司的文件
5.银河银联系列证券投资基金财务报表及报表附注
6.报告期内在指定报刊上披露的各项公告
8.2 存放地点
上海市世纪大道1568号中建大厦15层
8.3 查阅方式
投资者可在本基金管理人营业时间内免费查阅,也可通过本基金管理人网站(http://www.galaxyasset.com)查阅;在支付工本费后,可在合理时间内取得上述文件的复制件。
投资者对本报告书如有疑问,可咨询本基金管理人银河基金管理有限公司,咨询电话:(021)38568888/400-820-0860

银河基金管理有限公司
2013年10月25日

信诚盛世蓝筹股票型证券投资基金

2013 第三季度 报告

2013年9月30日

基金管理人:信诚基金管理有限公司
基金托管人:中国建设银行股份有限公司
报告送出日期:2013年10月25日

§1 重要提示

基金管理人的董事会及董事保证本报告所载资料不存在虚假记载、误导性陈述或重大遗漏,并对其内容的真实性、准确性和完整性承担个别及连带责任。

基金托管人中国建设银行股份有限公司根据本基金合同规定,于2013年10月18日复核了本报告中的财务指标、净值表现和投资组合报告等内容,保证复核内容不存在虚假记载、误导性陈述或者重大遗漏。

基金管理人承诺以诚实信用、勤勉尽责的原则管理和运用基金资产,但不保证基金一定盈利。

基金的过往业绩并不代表其未来表现。投资有风险,投资者在作出投资决策前应仔细阅读本基金的招募说明书。

本报告中财务资料未经审计。

本报告期自2013年7月1日起至9月30日止。

§2 基金产品概况

基金简称	信诚盛世蓝筹股票
基金主代码	550003
基金运作方式	契约型开放式
基金合同生效日	2008年6月4日
报告期末基金份额总额	507,190,082.55份
投资目标	通过投资于较大市值且业绩优良的蓝筹上市公司,追求基金财产的长期稳定增值。
投资策略	本基金投资组合中股票、债券、现金各自的长期均衡比重,依照本基金的特征和风险偏好而确定。本基金定位为股票型基金,其战略性资产配置以股票为主,并不因市场的中短期变化而改变。在不同的市场条件下,本基金允许在一定的范围内作战术性资产配置调整,以规避市场风险。
业绩比较基准	80%×中信标普50指数收益率+20%×中信全债指数收益率
风险收益特征	本基金为主动投资的股票型基金,属于证券投资基金中的高风险、高收益品种。
基金管理人	信诚基金管理有限公司
基金托管人	中国建设银行股份有限公司

§3 主要财务指标和基金净值表现

3.1 主要财务指标
单位:人民币元

主要财务指标	报告期(2013年7月1日至2013年9月30日)
1.本期已实现收益	52,859,527.34
2.本期利润	106,514,580.10
3.加权平均基金份额本期利润	0.1923
4.期末基金资产净值	977,831,798.77
5.期末基金份额净值	1.928

注:1.上述基金业绩指标不包括持有人认购或交易基金的各项费用,计入费用后实际收益水平要低于所列数字。
2.本期已实现收益指基金本期利息收入、投资收益、其他收入(不含公允价值变动收益)扣除相关费用后的余额,本期利润为本期已实现收益加上本期公允价值变动收益。

3.2 基金净值表现

3.2.1 本报告期基金份额净值增长率及其与同期业绩比较基准收益率的比较

阶段	净值增长率①	净值增长率标准差②	业绩比较基准收益率③	业绩比较基准收益率标准差④	①-③	②-④
2013年第3季度	10.55%	1.35%	6.14%	1.23%	4.41%	0.12%

3.2.2 自基金合同生效以来基金累计净值增长率变动及其与同期业绩比较基准收益率变动的比较

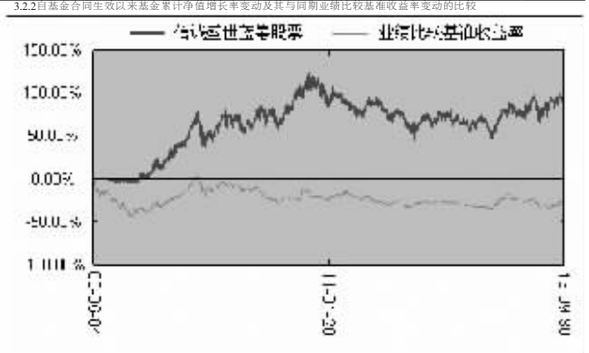

注:本基金建仓期自2008年6月4日至2008年12月3日,建仓期结束时资产配置比例符合本基金基金合同规定。

§4 管理人报告

4.1 基金经理(或基金经理小组)简介

姓名	职务	任本基金的基金经理期限		证券从业年限	说明
		任职日期	离任日期		
张光成	本基金基金经理、信诚周期轮动股票(LOF)基金基金经理	2011年10月28日	-	9	CFA、9年证券、基金从业经验。曾任欧洲货币(上海)有限公司研究总监、兴业全球基金管理有限公司基金经理。2011年7月加入信诚基金管理有限公司,担任投资经理。现任信诚盛世蓝筹股票基金基金经理及信诚周期轮动股票(LOF)基金基金经理。

注:1.上述任职日期、离任日期根据本基金管理人对外披露的任免日期填写。
2.证券从业的含义遵从行业协会《证券业从业人员资格管理办法》的相关规定。

4.2 管理人对报告期内本基金运作遵规守信情况的说明

在本报告期内,本基金管理人严格按照《证券投资基金法》和其他相关法律法规的规定以及《信诚盛世蓝筹股票型证券投资基金基金合同》、《信诚盛世蓝筹股票型证券投资基金招募说明书》的约定,本着诚实信用、勤勉尽职的原则管理和运用基金财产。本基金管理人通过不断完善法人治理结构和内部控制制度,加强内部