浦银安盛沪深300指数增强型证券投资基金

2013 第三季度 报告

2013年9月30日

基金管理人:浦银安盛基金管理有限公司
基金托管人:中国建设银行股份有限公司
报告送出日期:二〇一三年十月二十五日

§1 重要提示

基金管理人的董事会及董事保证本报告所载资料不存在虚假记载、误导性陈述或重大遗漏,并对其内容的真实性、准确性和完整性承担个别及连带责任。

基金托管人中国建设银行股份有限公司根据本基金合同规定,于2013年10月23日复核了本报告中的财务指标、净值表现和投资组合报告等内容,保证复核内容不存在虚假记载、误导性陈述或者重大遗漏。

基金管理人承诺以诚实信用、勤勉尽责的原则管理和运用基金资产,但不保证基金一定盈利。

基金的过往业绩并不代表其未来表现。投资有风险,投资者在作出投资决策前应仔细阅读本基金的招募说明书。

本报告中财务资料未经审计。

本报告期自2013年7月1日起至9月30日止。

§2 基金产品概况

基金简称	浦银安盛沪深300指数增强
基金主代码	519116
交易代码	519116
基金运作方式	契约开放式
基金合同生效日	2010年12月10日
报告期末基金份额总额	205,144,193.52份
投资目标	本基金为股票指数增强型基金,在力求对沪深300指数进行有效跟踪的基础上,主要通过数量化模型进行积极的指数组合管理与风险控制,力争获得超越业绩比较基准的投资收益,谋求基金资产的长期增值。 本基金对业绩比较基准的跟踪目标是:力争使基金净值增长率与业绩比较基准之间的日均跟踪偏离度的绝对值不超过0.5%,年化跟踪误差不超过7.75%。
投资策略	本基金以沪深300指数为目标指数,采用"指数化投资为主、增强型策略为辅"的投资策略,在有效复制目标指数的基础上,通过公司自有量化增强模型,优化股票组合配置结构,一方面严格控制投资组合的跟踪误差,避免大幅偏离目标指数,另一方面在跟踪目标指数的同时,力争获得超越业绩比较基准的收益。
业绩比较基准	沪深300指数收益率×95%+1% (1%指年收益率,评价时按期间累计天数折算)。
风险收益特征	本基金为股票指数增强型基金,属于较高预期风险、较高预期收益的证券投资基金品种,其预期风险与收益高于混合型基金、债券型基金与货币市场基金。
基金管理人	浦银安盛基金管理有限公司
基金托管人	中国建设银行股份有限公司

§3 主要财务指标和基金净值表现

3.1 主要财务指标

单位:人民币元

主要财务指标	报告期(2013年7月1日-2013年9月30日)
1.本期已实现收益	-3,512,786.46
2.本期利润	13,466,666.32
3.加权平均基金份额本期利润	0.0642
4.期末基金资产净值	161,935,956.41
5.期末基金份额净值	0.789

注:1、上述基金业绩指标不包括持有人认购、申购或赎回基金等各项交易费用,计入费用后实际收益水平要低于所列数字。

2、本期已实现收益指基金本期利息收入、投资收益、其他收入(不含公允价值变动收益)扣除相关费用后的余额。

3、本期利润为本期已实现收益加上本期公允价值变动收益。

3.2 基金净值表现

3.2.1 本报告期基金份额净值增长率及其与同期业绩比较基准收益率的比较

阶段	净值增长率①	净值增长率标准差②	业绩比较基准收益率③	业绩比较基准收益率标准差④	①-③	②-④
过去三个月	8.83%	1.31%	9.28%	1.36%	-0.45%	-0.05%

[illegible]

3.2.2 自基金合同生效以来基金累计份额净值增长率变动及其与同期业绩比较基准收益率变动的比较

浦银安盛沪深300指数增强型证券投资基金

累计份额净值增长率与业绩比较基准收益率历史走势对比图

(2010年12月10日至2013年9月30日)

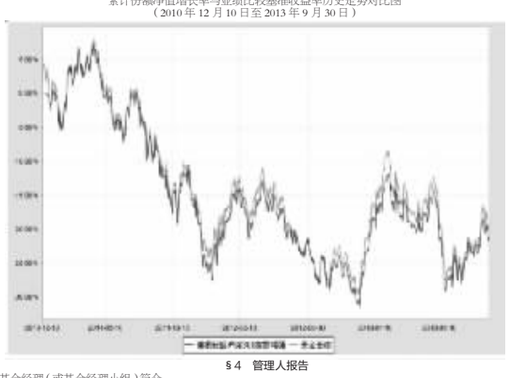

§4 管理人报告

4.1 基金经理(或基金经理小组)简介

姓名	职务	任本基金的基金经理期限		证券从业年限	说明
		任职日期	离任日期		
陈士俊	本基金基金经理、浦银安盛中证锐联基本面400指数基金基金经理、公司金融工程部总监兼公司职工监事	2010-12-10	-	12	陈士俊,清华大学博士学历,2001年至2003年间曾在国泰君安证券有限公司研究所担任金融工程研究员2年;2003年至2007年10月在银河基金管理有限公司工作4年,先后担任金融工程部研究员、研究部主管。2007年10月至今,任本公司金融工程部总监,并于2010年12月起兼任本基金基金经理。2012年3月兼任本公司职工监事。2012年5月起,兼任浦银安盛中证锐联基本面400指数基金基金经理。

注:1.陈士俊作为本基金的首任基金经理,其任职日期为本基金成立之日。

2.证券从业的含义遵从行业协会《证券业从业人员资格管理办法》的相关规定。

4.2 管理人对报告期内本基金运作遵规守信情况的说明

本报告期内,基金管理人严格遵守《证券投资基金法》及其他相关法律法规、证监会规定和基金合同的约定,本着诚实信用、勤勉尽责的原则管理和运用基金资产,在严格控制风险的前提下,为基金份额持有人谋求最大利益。本报告期内未有损害基金份额持有人利益的行为。

4.3 公平交易专项说明

4.3.1 公平交易制度的执行情况

本基金管理人已制定了《公平交易管理规定》,建立健全有效的公平交易执行体系,保证公平对待旗下的每一个基金组合。

在具体执行中,在投资决策流程上,构建统一的研究平台,为所有投资组合公平的提供研究支持。同时,在投资决策过程中,严格遵守公司的各项投资管理制度和投资授权制度,保证公募基金及专户业务的独立投资决策机制;在交易执行环节上,详细规定了面对多个投资组合的投资指令的交易执行的流程和规定,以保证投资执行交易过程的公平性;从事后监控角度上,一方面是定期对股票交易情况进行分析,对不同时间窗口(同日、3日、5日)发生的不同组合对同一股票的同向交易及反向交易进行价差分析,并进行统计显著性的检验,以确定交易价差对相关基金的业绩差异的贡献度;同时对旗下投资组合及其各投资类别的收益率差异的分析;另一方面是公司对公平交易制度的遵守和相关业务流程的执行情况进行定期检查,并对发现的问题进行及时的报告。

4.3.2 异常交易行为的专项说明

本报告期内未发现本基金存在违反法律、法规、中国证监会和证券交易所颁布的相关规范性文件中认定的异常交易行为。报告期内未发生旗下所有投资组合参与的交易所公开竞价同日反向交易成交较少的单边交易量超过该证券当日成交量的5%的情形。

4.4 报告期内基金的投资策略和业绩表现说明

4.4.1 报告期内基金投资策略和运作分析

2013年第三季度,在政府提出坚守经济增长底限的政策预期下,各项经济指标出现了明显的好转,中采PMI指数持续回升。从披露的中报业绩看,全部A股上市公司净利润增速达到11%,盈利状况持续改善。在股票市场上,投资者更关注上海自贸区,土地流转等改革举措,以及传媒游戏为代表的新文化产业的并购事件,相关概念股票短期涨幅巨大。沪深300指数三季度上涨9.47%。从量化因子看,市场动量效应显著,成长因子表现突出。本报告期内,本基金严格执行量化增强的投资策略,因受与自贸区概念相关的成份股配置比例偏低,技术和价值因子表现不佳等影响,组合表现落后于同期业绩比较基准。

4.4.2 报告期内基金的业绩表现

本报告期内,本基金净值增长率为8.83%,同期业绩比较基准增长率为9.28%。

§5 投资组合报告

5.1 报告期末基金资产组合情况

序号	项目	金额(元)	占基金总资产的比例(%)
1	权益投资	152,297,407.46	93.71
	其中:股票	152,297,407.46	93.71
2	固定收益投资	-	-
	其中:债券	-	-
	资产支持证券	-	-
3	金融衍生品投资	-	-
4	买入返售金融资产	-	-
	其中:买断式回购的买入返售金融资产	-	-
5	银行存款和结算备付金合计	10,194,696.38	6.27
6	其他各项资产	30,264.29	0.02
7	合计	162,522,368.13	100.00

5.2 报告期末按行业分类的股票投资组合

5.2.1 积极投资按行业分类的股票投资组合

本基金本报告期末未持有积极投资股票。

5.2.2 指数投资按行业分类的股票投资组合

代码	行业类别	公允价值(元)	占基金资产净值比例(%)
A	农、林、牧、渔业	408,195.40	0.25
B	采矿业	9,834,712.22	6.07
C	制造业	64,007,888.30	39.53
D	电力、热力、燃气及水生产和供应业	6,593,724.47	4.07
E	建筑业	8,157,155.77	5.04
F	批发和零售业	5,681,015.97	3.51
G	交通运输、仓储和邮政业	1,322,378.00	0.82
H	住宿和餐饮业	-	-
I	信息传输、软件和信息技术服务业	3,503,161.78	2.16
J	金融业	40,912,770.03	25.26
K	房地产业	8,351,811.72	5.16
L	租赁和商务服务业	843,305.40	0.52
M	科学研究和技术服务业	-	-
N	水利、环境和公共设施管理业	630,460.00	0.39
O	居民服务、修理和其他服务业	-	-
P	教育	-	-
Q	卫生和社会工作	-	-
R	文化、体育和娱乐业	1,192,947.60	0.74
S	综合	857,880.80	0.53
	合计	152,297,407.46	94.05

5.3 期末按公允价值占基金资产净值比例大小排序的股票投资明细

5.3.1 期末指数投资按公允价值占基金资产净值比例大小排序的前十名股票投资明细

序号	股票代码	股票名称	数量(股)	公允价值(元)	占基金资产净值比例(%)
1	600016	民生银行	747,923	7,150,143.88	4.42
2	600036	招商银行	493,862	5,392,973.04	3.33
3	601166	兴业银行	429,102	4,793,069.34	2.96
4	601318	中国平安	94,887	3,387,465.90	2.09
5	600837	海通证券	247,147	3,091,808.97	1.91
6	000002	万 科A	311,811	2,846,834.43	1.76
7	000651	格力电器	93,799	2,491,301.44	1.54
8	600030	中信证券	179,279	2,203,338.91	1.36
9	600519	贵州茅台	13,560	1,843,346.40	1.14
10	600887	伊利股份	36,673	1,638,549.64	1.01

5.3.2 期末积极投资按公允价值占基金资产净值比例大小排序的前五名股票投资明细

本基金本报告期末未持有积极投资股票。

5.4 报告期末按债券品种分类的债券投资组合

本基金本报告期末未持有债券。

5.5 报告期末按公允价值占基金资产净值比例大小排名的前五名债券投资明细

本基金本报告期末未持有债券。

5.6 报告期末按公允价值占基金资产净值比例大小排名的前十名资产支持证券投资明细

本基金本报告期末未持有资产支持证券。

5.7 报告期末按公允价值占基金资产净值比例大小排名的前五名权证投资明细

本基金本报告期末未持有权证。

5.8 报告期末本基金投资的股指期货交易情况说明

5.8.1 报告期末本基金投资的股指期货持仓和损益明细

本基金本报告期末未持有股指期货。

5.8.2 本基金投资股指期货的投资政策

本基金本报告期末未持有股指期货。

5.9 报告期末本基金投资的国债期货交易情况说明

5.9.1 本基金投资国债期货的投资政策

本基金本报告期末未持有国债期货。

5.9.2 报告期末本基金投资的国债期货持仓和损益明细

本基金本报告期末未持有国债期货。

5.9.3 本基金投资国债期货的投资评价

本基金本报告期末未持有国债期货。

5.10 投资组合报告附注

5.10.1 报告期内本基金投资的前十名证券的发行主体除贵州茅台酒股份有限公司和中国平安保险(集团)股份有限公司以外没有被监管部门立案调查或在报告编制日前一年受到公开谴责、处罚的情况。本基金投资的前十名证券之一贵州茅台于2013年3月23日公告,贵州茅台酒股份有限公司控股子公司贵州茅台酒销售有限公司于2013年2月22日收到贵州省物价局《行政处罚决定书》(黔价处[2013]1号)。为此,根据相关规定给予处罚,限贵州茅台酒销售有限公司自收到该决定书之日起十五日内将罚款二亿四千七百万元人民币上交国库。本基金投资的前十名证券之一中国平安于2013年5月22日公告,中国平安保险(集团)股份有限公司控股子公司平安证券有限责任公司(以下简称"平安证券")收到中国证券监督管理委员会(以下简称"中国证监会")《行政处罚和市场禁入事先告知书》。中国证监会决定对平安证券给予警告并没收其在万福生科(湖南)农业开发股份有限公司(以下简称"万福生科")发行上市项目中的业务收入人民币2,555万元,并处以人民币5,110万元的罚款,暂停其保荐机构资格3个月。本基金管理人的研究部门对贵州茅台和中国平安保持了及时的研究跟踪,投资决策符合本基金管理人的投资流程。

5.10.2 本基金投资的前十名股票中,没有超出基金合同规定的备选股票库的范围。

5.10.3 其他各项资产构成

序号	名称	金额(元)
1	存出保证金	10,989.21
2	应收证券清算款	-
3	应收股利	14,208.70
4	应收利息	1,904.33
5	应收申购款	3,162.05
6	其他应收款	-
7	待摊费用	-
8	其他	-
9	合计	30,264.29

5.10.4 报告期末持有的处于转股期的可转换债券明细

本基金本报告期末未持有处于转股期的可转换债券。

5.10.5.1 期末指数投资前十名股票中存在流通受限情况的说明

本基金本报告期末前十名股票中不存在流通受限情况。

5.10.5.2 期末积极投资前五名股票中存在流通受限情况的说明

本基金本报告期末未持有积极投资股票。

§6 开放式基金份额变动

单位:份

本报告期期初基金份额总额	212,756,169.68
本报告期基金总申购份额	1,989,692.67
减:本报告期基金总赎回份额	9,601,668.83
本报告期基金拆分变动份额	-
本报告期期末基金份额总额	205,144,193.52

§7 基金管理人运用固有资金投资本公司管理基金情况

本报告期内本基金管理人未运用固有资金投资本公司管理基金。

§8 备查文件目录

8.1 备查文件目录

1、 中国证监会批准浦银安盛沪深300指数增强型证券投资基金设立的文件

2、 浦银安盛沪深300指数增强型证券投资基金基金合同

3、 浦银安盛沪深300指数增强型证券投资基金招募说明书

4、 浦银安盛沪深300指数增强型证券投资基金托管协议

5、 基金管理人业务资格批件、营业执照、公司章程

6、 基金托管人业务资格批件和营业执照

7、 本报告期内在中国证监会指定报刊上披露的各项公告

8、 中国证监会要求的其他文件

8.2 存放地点

上海市淮海中路381号中环广场38楼基金管理人办公场所。

8.3 查阅方式

投资者对登录基金管理人网站(www.py-axa.com)查阅,或在营业时间内至基金管理人办公场所免费查阅。

投资者对本报告书如有疑问,可咨询基金管理人。

客户服务中心电话:400-8828-999 或 021-33079999 。

浦银安盛基金管理有限公司
二〇一三年十月二十五日

浦银安盛精致生活灵活配置混合型证券投资基金

2013 第三季度 报告

2013年9月30日

基金管理人:浦银安盛基金管理有限公司
基金托管人:中国建设银行股份有限公司
报告送出日期:二〇一三年十月二十五日

§1 重要提示

基金管理人的董事会及董事保证本报告所载资料不存在虚假记载、误导性陈述或重大遗漏,并对其内容的真实性、准确性和完整性承担个别及连带责任。

基金托管人中国建设银行股份有限公司根据本基金合同规定,于2013年10月23日复核了本报告中的财务指标、净值表现和投资组合报告等内容,保证复核内容不存在虚假记载、误导性陈述或者重大遗漏。

基金管理人承诺以诚实信用、勤勉尽责的原则管理和运用基金资产,但不保证基金一定盈利。

基金的过往业绩并不代表其未来表现。投资有风险,投资者在作出投资决策前应仔细阅读本基金的招募说明书。

本报告中财务资料未经审计。

本报告期自2013年7月1日起至9月30日止。

§2 基金产品概况

基金简称	浦银安盛精致生活混合
基金主代码	519113
交易代码	519113
基金运作方式	契约型开放式
基金合同生效日	2009年6月4日
报告期末基金份额总额	85,492,143.64份
投资目标	在中国经济健康快速的可持续发展过程中,寻找由于经济结构优化、产业结构升级而涌现的那些最能够代表居民生活水平表征的以及满足居民生活需求升级的提供生活产品和服务的上市公司,分享其快速及长期稳定增长,并关注其他金融工具的投资机会,通过灵活配置资产,在严格控制风险的基础上,谋求基金资产的长期稳定增值。
投资策略	本基金坚持"自上而下"与"自下而上"相结合的投资策略,通过灵活资产配置、行业发展趋势判断、个股精选选择代表居民生活水平表征的以及满足居民生活需求升级要求的快速及长期稳定增长的上市公司。 具体来说,在资产配置策略方面,本基金将根据宏观经济、市场政策、估值水平和市场情绪等因素对未来资本市场的发展做出趋势性判断,进而确定大类资产的配置比例。而在行业配置策略方面,本基金是重点关注居民生活的主题基金,因此将从行业覆盖范围和行业精选策略两个方面进行实施。在个股选择策略方面,本基金将采取精选个股的策略,并辅之以公司特有的数量化公司财务研究模型FFM对拟投资的上市公司加以甄别。 在债券投资策略方面,在资本市场国际化的背景下,通过研判债券市场风险收益特征的国际化趋势和国内宏观经济景气周期引发的债券市场收益率的变化趋势,采取自上而下的策略构造组合。在权证投资策略方面,本基金将按照法律法规相关规定进行权证投资。
业绩比较基准	中信标普A股综合指数×55%+中信标普全债指数×45%
风险收益特征	本基金为混合型证券投资基金,坚持长期和力争为基金持有人带来稳健回报的投资理念,属于证券投资基金中的中等收益、中等风险品种。一般情形下,其风险和收益低于股票型基金,高于货币型基金、债券型基金。本基金力争在科学的风险管理的前提下,谋求实现基金财产的安全和增值。
基金管理人	浦银安盛基金管理有限公司
基金托管人	中国建设银行股份有限公司

§3 主要财务指标和基金净值表现

3.1 主要财务指标

单位:人民币元

主要财务指标	报告期(2013年7月1日-2013年9月30日)
1.本期已实现收益	14,099,896.22
2.本期利润	25,222,835.74
3.加权平均基金份额本期利润	0.2756
4.期末基金资产净值	100,242,565.08
5.期末基金份额净值	1.173

注:1、上述基金业绩指标不包括持有人认购、申购或赎回基金等各项交易费用,计入费用后实际收益水平要低于所列数字。

2、本期已实现收益指基金本期利息收入、投资收益、其他收入(不含公允价值变动收益)扣除相关费用后的余额。

3、本期利润为本期已实现收益加上本期公允价值变动收益。

3.2 基金净值表现

3.2.1 本报告期基金份额净值增长率及其与同期业绩比较基准收益率的比较

阶段	净值增长率①	净值增长率标准差②	业绩比较基准收益率③	业绩比较基准收益率标准差④	①-③	②-④
过去三个月	30.62%	1.76%	7.93%	0.73%	22.69%	1.03%

3.2.2 自基金合同生效以来基金累计份额净值增长率变动及其与同期业绩比较基准收益率变动的比较

浦银安盛精致生活灵活配置混合型证券投资基金

累计份额净值增长率与业绩比较基准收益率的历史走势对比图

(2009年6月4日至2013年9月30日)

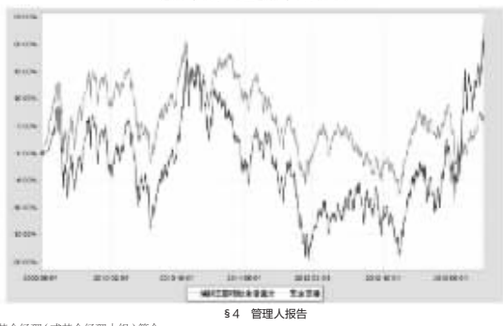

§4 管理人报告

4.1 基金经理(或基金经理小组)简介

姓名	职务	任本基金的基金经理期限		证券从业年限	说明
		任职日期	离任日期		
吴勇	本公司权益投资部总监,本基金基金经理兼浦银安盛精致生活混合基金基金经理以及浦银安盛战略新兴产业混合基金基金经理。	2011-5-5	-	6	吴勇,上海交通大学工商管理硕士,上海交通大学材料工程系学士,CPA,CFA,中国注册造价师。1993年8月至2002年12月在上海电力建设有限责任公司任预算主管,2003年1月至2007年8月在国家开发银行上海市分行任评审经理,2007年9月起加盟浦银安盛基金管理有限公司任职研究员,2009年8月起担任浦银安盛精致生活混合型证券投资基金基金经理助理。2010年2月至4月,担任浦银安盛红利精选股票基金基金经理助理。2010年4月起,担任浦银安盛红利精选股票基金基金经理。2011年5月起,兼任本基金基金经理之职。2012年11月起,担任本公司权益投资部总监。自2013年3月25日起兼任浦银安盛战略新兴产业混合基金基金经理。

注:1.此处的"任职日期"指公司决定确定的聘任日期。

2.证券从业的含义遵从行业协会《证券业从业人员资格管理办法》的相关规定。

4.2 管理人对报告期内本基金运作遵规守信情况的说明

本报告期内,基金管理人严格遵守《证券投资基金法》及其他相关法律法规、证监会规定和基金合同的约定,本着诚实信用、勤勉尽责的原则管理和运用基金资产,在严格控制风险的前提下,为基金份额持有人谋求最大利益。本报告期内未有损害基金份额持有人利益的行为。

4.3 公平交易专项说明

4.3.1 公平交易制度的执行情况

本基金管理人已制定了《公平交易管理规定》,建立健全有效的公平交易执行体系,保证公平对待旗下的每一个基金组合。

在具体执行中,在投资决策流程上,构建统一的研究平台,为所有投资组合公平的提供研究支持。同时,在投资决策过程中,严格遵守公司的各项投资管理制度和投资授权制度,保证公募基金及专户业务的独立投资决策机制;在交易执行环节上,详细规定了面对多个投资组合的投资指令的交易执行的流程和规定,以保证投资执行交易过程的公平性;从事后监控角度上,一方面是定期对股票交易情况进行分析,对不同时间窗口(同日、3日、5日)发生的不同组合对同一股票的同向交易及反向交易进行价差分析,并进行统计显著性的检验,以确定交易价差对相关基金的业绩差异的贡献度;同时对旗下投资组合及其各投资类别的收益率差异的分析;另一方面是公司对公平交易制度的遵守和相关业务流程的执行情况进行定期检查,并对发现的问题进行及时的报告。

4.3.2 异常交易行为的专项说明

本报告期内未发现本基金存在违反法律、法规、中国证监会和证券交易所颁布的相关规范性文件中认定的异常交易行为。报告期内未发生旗下所有投资组合参与的交易所公开竞价同日反向交易成交较少的单边交易量超过该证券当日成交量的5%的情形。

4.4 报告期内基金的投资策略和业绩表现说明

4.4.1 报告期内基金投资策略和运作分析

A股在二季度的暴跌基本反映了市场对于经济的悲观预期。随着PMI等经济指标逐步好转,国内经济见底迹象较为明显。虽然市场对经济复苏力度有分歧,但悲慌情绪的减弱有助于市场的反弹。三季度市场总体呈现上涨趋势,沪深300指数上涨了9.47,而传媒、软件服务等行业趋势较好的板块涨幅较高。

浦银生活基金在三季度保持了对传媒、信息服务、通信等板块的超配。

4.4.2 报告期内基金的业绩表现

本季度净值表现高于比较基准,报告期内基金净值增长率为30.62%,基准收益率为7.93%。

§5 投资组合报告

5.1 报告期末基金资产组合情况

序号	项目	金额(元)	占基金总资产的比例(%)
1	权益投资	79,659,868.12	77.22
	其中:股票	79,659,868.12	77.22
2	固定收益投资	-	-
	其中:债券	-	-
	资产支持证券	-	-
3	金融衍生品投资	-	-
4	买入返售金融资产	-	-
	其中:买断式回购的买入返售金融资产	-	-
5	银行存款和结算备付金合计	22,743,206.81	22.05
6	其他各项资产	753,242.58	0.73
7	合计	103,156,317.51	100.00

5.2 报告期末按行业分类的股票投资组合

代码	行业类别	公允价值(元)	占基金资产净值比例(%)
A	农、林、牧、渔业	-	-
B	采矿业	1,680,742.00	1.68
C	制造业	16,958,528.44	16.92
D	电力、热力、燃气及水生产和供应业	-	-
E	建筑业	-	-
F	批发和零售业	669,499.36	0.67
G	交通运输、仓储和邮政业	1,130.40	0.00
H	住宿和餐饮业	-	-
I	信息传输、软件和信息技术服务业	34,375,578.41	34.29
J	金融业	1,873,503.87	1.87
K	房地产业	5,965.92	0.01
L	租赁和商务服务业	8,487,385.41	8.47
M	科学研究和技术服务业	494,545.75	0.49
N	水利、环境和公共设施管理业	-	-
O	居民服务、修理和其他服务业	-	-
P	教育	-	-
Q	卫生和社会工作	-	-
R	文化、体育和娱乐业	15,112,988.56	15.08
S	综合	-	-
	合计	79,659,868.12	79.47

5.3 报告期末按公允价值占基金资产净值比例大小排序的前十名股票投资明细

序号	股票代码	股票名称	数量(股)	公允价值(元)	占基金资产净值比例(%)
1	300074	华平股份	213,027	6,150,089.49	6.14
2	600640	号百控股	256,667	5,803,240.87	5.79
3	002570	贝因美	120,086	4,995,577.60	4.98
4	600880	博瑞传播	142,906	4,172,855.20	4.16
5	300002	神州泰岳	90,913	3,491,968.33	3.48
6	002566	益盛药业	147,400	3,466,848.00	3.46
7	002699	美盛文化	107,700	2,950,980.00	2.94
8	300148	天舟文化	69,950	2,925,309.00	2.92
9	300295	三六五网	34,293	2,777,390.07	2.77
10	300071	华谊嘉信	66,803	2,684,144.54	2.68

5.4 报告期末按债券品种分类的债券投资组合

本基金本报告期末未持有债券。

5.5 报告期末按公允价值占基金资产净值比例大小排名的前五名债券投资明细

本基金本报告期末未持有债券。

5.6 报告期末按公允价值占基金资产净值比例大小排名的前十名资产支持证券投资明细

本基金本报告期末未持有资产支持证券。

5.7 报告期末按公允价值占基金资产净值比例大小排名的前五名权证投资明细

本基金本报告期末未持有权证。

5.8 报告期末本基金投资的股指期货交易情况说明

5.8.1 报告期末本基金投资的股指期货持仓和损益明细

本基金本报告期末未持有股指期货。

5.8.2 本基金投资股指期货的投资政策

本基金本报告期末未持有股指期货。

5.9 报告期末本基金投资的国债期货交易情况说明

5.9.1 本基金投资国债期货的投资政策

本基金本报告期末未持有国债期货。

5.9.2 报告期末本基金投资的国债期货持仓和损益明细

本基金本报告期末未持有国债期货。

5.9.3 本基金投资国债期货的投资评价

本基金本报告期末未持有国债期货。

5.10 投资组合报告附注

5.10.1 报告期内本基金投资的前十名证券的发行主体没有被监管部门立案调查或在报告编制日前一年受到公开谴责、处罚的情况。

5.10.2 本基金投资的前十名股票中,没有超出基金合同规定的备选股票库的范围。

5.10.3 其他各项资产构成

序号	名称	金额(元)
1	存出保证金	87,960.95
2	应收证券清算款	492,254.33
3	应收股利	-
4	应收利息	4,540.47
5	应收申购款	168,486.83
6	其他应收款	-
7	待摊费用	-
8	其他	-
9	合计	753,242.58

5.10.4 报告期末持有的处于转股期的可转换债券明细

本基金本报告期末未持有处于转股期的可转换债券。

5.10.5 报告期末前十名股票中在流通受限情况的说明

本基金本报告期末前十名股票中不在流通受限情况。

§6 开放式基金份额变动

单位:份

本报告期期初基金份额总额	96,097,496.29
本报告期基金总申购份额	9,074,621.19
减:本报告期基金总赎回份额	19,679,973.84
本报告期基金拆分变动份额	-
本报告期期末基金份额总额	85,492,143.64

§7 基金管理人运用固有资金投资本公司管理基金情况

本报告期内本基金管理人未运用固有资金投资本公司管理基金。

§8 备查文件目录

8.1 备查文件目录

1、 中国证监会批准浦银安盛精致生活灵活配置混合型证券投资基金设立的文件

2、 浦银安盛精致生活灵活配置混合型证券投资基金基金合同

3、 浦银安盛精致生活灵活配置混合型证券投资基金招募说明书

4、 浦银安盛精致生活灵活配置混合型证券投资基金托管协议

5、 基金管理人业务资格批件、营业执照、公司章程

6、 基金托管人业务资格批件和营业执照

7、 本报告期内在中国证监会指定报刊上披露的各项公告

8、 中国证监会要求的其他文件

8.2 存放地点

上海市淮海中路381号中环广场38楼基金管理人办公场所。

8.3 查阅方式

投资者可登录基金管理人网站(www.py-axa.com)查阅,或在营业时间内至基金管理人办公场所免费查阅。

投资者对本报告书如有疑问,可咨询基金管理人。

客户服务中心电话:400-8828-999 或 021-33079999 。

浦银安盛基金管理有限公司
二〇一三年十月二十五日

浦银安盛红利精选股票型证券投资基金

2013 第三季度 报告

2013年9月30日

基金管理人:浦银安盛基金管理有限公司
基金托管人:中国工商银行股份有限公司
报告送出日期:二〇一三年十月二十五日

§1 重要提示

基金管理人的董事会及董事保证本报告所载资料不存在虚假记载、误导性陈述或重大遗漏,并对其内容的真实性、准确性和完整性承担个别及连带责任。

基金托管人中国工商银行股份有限公司根据本基金合同规定,于2013年10月23日复核了本报告中的财务指标、净值表现和投资组合报告等内容,保证复核内容不存在虚假记载、误导性陈述或者重大遗漏。

基金管理人承诺以诚实信用、勤勉尽责的原则管理和运用基金资产,但不保证基金一定盈利。

基金的过往业绩并不代表其未来表现。投资有风险,投资者在作出投资决策前应仔细阅读本基金的招募说明书。

本报告中财务资料未经审计。

本报告期自2013年7月1日起至9月30日止。

§2 基金产品概况

基金简称	浦银安盛红利精选股票
基金主代码	519115
交易代码	519115
基金运作方式	契约型开放式
基金合同生效日	2009年12月3日
报告期末基金份额总额	138,523,825.91份
投资目标	本基金在严格执行投资风险管理的前提下,通过投资于盈利能力较高、分红稳定或分红潜力大的上市公司和国内依法公开发行上市的各类债券,力争为投资者提供稳定的当期收益和长期的资本增值。
投资策略	本基金坚持关注稳健收益、长期价值的投资理念,根据宏观经济周期性波动规律,动态把握不同资产类别的投资价值、投资时机以及其风险收益特征的相对变化,进行股票、固定收益证券和现金等大类资产的合理配置,在资产动态配置过程中始终坚持以风险预算理念进行合理控制,在严格控制投资风险的基础上追求基金资产的长期持续稳定增长。 本基金所指的红利型股票是基本面健康的、盈利能力较高、分红稳定或分红潜力大的快速及长期稳定增长的上市公司。本基金将采取基础库初选、核心库精选个股的策略,对拟投资的红利型上市公司加以甄别。
业绩比较基准	中证红利指数×75%+中信标普国债指数×25%
风险收益特征	本基金为股票型证券投资基金,属于证券投资基金中的高收益、高风险品种。一般情形下,其风险和收益高于混合型基金、债券型基金和货币型基金。本基金力争在科学的风险管理的前提下,谋求实现基金财产的安全和增值。
基金管理人	浦银安盛基金管理有限公司
基金托管人	中国工商银行股份有限公司

§3 主要财务指标和基金净值表现

3.1 主要财务指标

单位:人民币元

主要财务指标	报告期(2013年7月1日-2013年9月30日)
1.本期已实现收益	20,942,955.51
2.本期利润	40,925,200.12
3.加权平均基金份额本期利润	0.2537
4.期末基金资产净值	154,342,475.22
5.期末基金份额净值	1.114

注:1、上述基金业绩指标不包括持有人认购、申购或赎回基金等各项交易费用,计入费用后实际收益水平要低于所列数字。

2、本期已实现收益指基金本期利息收入、投资收益、其他收入(不含公允价值变动收益)扣除相关费用后的余额。

3、本期利润为本期已实现收益加上本期公允价值变动收益。

3.2 基金净值表现

3.2.1 本报告期基金份额净值增长率及其与同期业绩比较基准收益率的比较

阶段	净值增长率①	净值增长率标准差②	业绩比较基准收益率③	业绩比较基准收益率标准差④	①-③	②-④
过去三个月	32.62%	2.09%	6.58%	1.16%	26.04%	0.93%

3.2.2 自基金合同生效以来基金累计份额净值增长率变动及其与同期业绩比较基准收益率变动的比较

浦银安盛红利精选股票型证券投资基金

累计份额净值增长率与业绩比较基准收益率的历史走势对比图

(2009年12月3日至2013年9月30日)

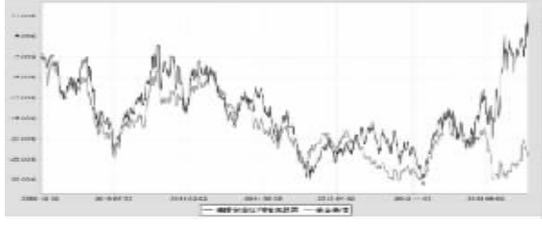

§4 管理人报告

4.1 基金经理(或基金经理小组)简介

姓名	职务	任本基金的基金经理期限		证券从业年限	说明
		任职日期	离任日期		
吴勇	本公司权益投资部总监,本基金基金经理兼浦银安盛精致生活混合基金基金经理以及浦银安盛战略新兴产业混合基金基金经理	2010-4-14	-	6	吴勇,上海交通大学工商管理硕士,上海交通大学材料工程系学士,CPA,CFA,中国注册造价师。1993年8月至2002年12月在上海电力建设有限责任公司任预算主管,2003年1月至2007年8月在国家开发银行上海市分行任评审经理,2007年9月起加盟浦银安盛基金管理有限公司任职研究员,2009年8月起担任浦银安盛精致生活混合型证券投资基金基金经理助理。2010年2月至4月,担任本基金的基金经理助理。2010年4月起,担任本基金基金经理之职。2011年5月起,兼任浦银安盛精致生活混合基金基金经理。2012年11月起,担任本公司权益投资部总监。自2013年3月25日起兼任浦银安盛