



# 信息披露

2013年10月25日 星期五  
zqsb@stcn.com (0755)83501750

B209

## 上投摩根新兴动力股票型证券投资基金

### 2013 第三季度 报告

2013年9月30日

**基金管理人：上投摩根基金管理有限公司**  
**基金托管人：中国建设银行股份有限公司**  
**报告送出日期：二〇一三年十月二十五日**

**1.1 重要提示**

基金管理人及董事、监事、高级管理人员保证本报告所载资料不存在虚假记载、误导性陈述或重大遗漏，并对其内容的真实性、准确性和完整性承担个别及连带责任。

基金管理人中国建设银行股份有限公司根据本基金合同约定，于2013年10月24日复核了本报告中的财务指标、净值表现和投资组合报告等内容，保证复核内容不存在虚假记载、误导性陈述或者重大遗漏。

基金管理人承诺以诚实信用、勤勉尽责的原则管理和运用基金资产，但不保证基金一定盈利，也不保证基金份额持有人的本金不受损失，投资者在作出投资决策前应仔细阅读本基金的招募说明书。

本报告所载资料均来源于公开或合法渠道，投资者在作出投资决策前应仔细阅读本基金的招募说明书。

本报告日期为2013年7月1日起至9月30日止。

| 基金概况       |  |
|------------|--|
| 基金名称       | 上投摩根新兴动力股票   |
| 基金代码       | 377240   |
| 交易代码       | 377240   |
| 基金运作方式     | 契约型开放式   |
| 基金合同生效日    | 2011年7月13日   |
| 报告期末基金份额总额 | 1,776,585.461份   |
| 投资目标       | 本基金在把握经济结构调整和产业升级的发展趋势基础上，充分挖掘新兴产业发展中的投资机会，重点关注新兴产业中的上市公司，并兼顾传统产业中具有成长潜力的上市公司进行投资，有效控制投资组合风险，追求基金资产的稳定增值。  |
| 投资策略       | 本基金管理人认为，从经济发展的中长期趋势看，转变经济发展方式实现经济转型升级已成为我国在当前及未来一段时期内经济发展的首要任务，在后金融危机时期，我国面临经济结构调整，内需结构转型升级等突出问题，要实现经济持续健康的发展必须加快经济结构调整和产业升级的步伐。新兴产业作为我国经济转型升级的主要驱动力，可以预见的是，新兴产业内的市场潜力在政府大力扶持的推动下，将得到进一步释放，下游需求发展，其高速增长巨大的投资机会，而传统产业中通过技术创新、商业模式创新等方式实现产业升级，获取新的成长驱动力。本基金一方面积极从新兴产业中发掘、深入挖掘新兴产业发展过程中带来的投资机会，另一方面通过传统产业中具备成长潜力的公司投资。 |
| 业绩比较基准     | 沪深300指数收益率×80%+上证国债指数收益率×20%   |
| 风险收益特征     | 本基金属于股票型证券投资基金，预期风险和收益水平高于混合型基金、债券基金和货币市场基金，属于风险水平较高的基金品种。   |
| 基金管理人      | 上投摩根基金管理有限公司   |
| 基金托管人      | 中国建设银行股份有限公司   |

#### 3.1 主要财务指标

| 主要财务指标         |  | 报告期(2013年7月1日-2013年9月30日) |
|----------------|--|---------------------------|
| 1.本期已实现收益      |  | 130,368,443.76            |
| 2.本期利润         |  | 339,791,810.56            |
| 3.加权平均基金份额本期利润 |  | 0.1660                    |
| 4.期末基金资产净值     |  | 3,108,596,285.93          |
| 5.期末基金份额净值     |  | 1.7501                    |

注：本期已实现收益指基金本期利息收入、投资收益、其他收入(不含公允价值变动收益)扣除相关费用后的余额，本期利润为本期已实现收益加上本期公允价值变动收益。

上述基金业绩指标不包括持有人认购或交易基金的各项费用(例如，开放式基金的申购赎回费、红利再投资费、基金转换费等)，计入费用后实际的收益水平低于所列数字。

3.2 本报告期末基金份额净值增长及其与同期业绩比较基准收益率的比较

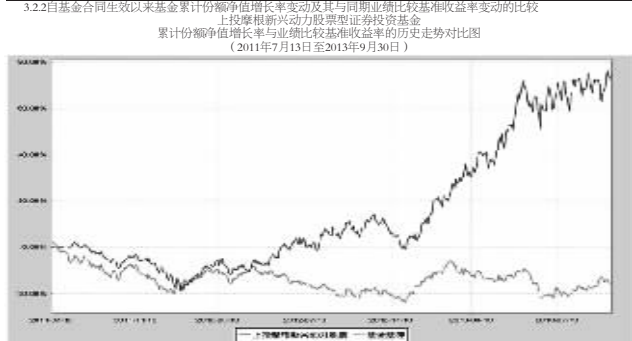
| 阶段    | 净值增长率① | 净值增长率标准差② | 业绩比较基准收益率③ | 业绩比较基准收益率标准差④ | ①-③   | ②-④   |
|-------|--------|-----------|------------|---------------|-------|-------|
| 过去三个月 | 9.99%  | 1.68%     | 7.66%      | 1.15%         | 2.33% | 0.53% |

3.2.2 本基金合同生效以来基金累计净值增长率变动及其与同期业绩比较基准收益率的比较

上投摩根新兴动力股票型证券投资基金

基金合同生效以来基金累计净值增长率变动及其与同期业绩比较基准收益率的比较

(2011年7月13日至2013年9月30日)



## 上投摩根阿尔法股票型证券投资基金

### 2013 第三季度 报告

2013年9月30日

**基金管理人：上投摩根基金管理有限公司**  
**基金托管人：中国建设银行股份有限公司**  
**报告送出日期：二〇一三年十月二十五日**

**1.1 重要提示**

基金管理人及董事、监事、高级管理人员保证本报告所载资料不存在虚假记载、误导性陈述或重大遗漏，并对其内容的真实性、准确性和完整性承担个别及连带责任。

基金管理人中国建设银行股份有限公司根据本基金合同约定，于2013年10月24日复核了本报告中的财务指标、净值表现和投资组合报告等内容，保证复核内容不存在虚假记载、误导性陈述或者重大遗漏。

基金管理人承诺以诚实信用、勤勉尽责的原则管理和运用基金资产，但不保证基金一定盈利，也不保证基金份额持有人的本金不受损失，投资者在作出投资决策前应仔细阅读本基金的招募说明书。

本报告所载资料均来源于公开或合法渠道，投资者在作出投资决策前应仔细阅读本基金的招募说明书。

本报告日期为2013年7月1日起至9月30日止。

| 基金概况       |   |
|------------|---|
| 基金名称       | 上投摩根阿尔法股票   |
| 基金代码       | 377010  |
| 交易代码       | 377010  |
| 基金运作方式     | 契约型开放式  |
| 基金合同生效日    | 2005年10月11日   |
| 报告期末基金份额总额 | 918,299,364.947份  |
| 投资目标       | 本基金采用绝对式投资策略(Dualist Approach)，同步以“成长+价值”双量化指标进行股票选择。基金基于由上而下选择股票过程中，结合个股、行业特征，再通过对个股的个股基本面分析、行业分析、公司估值、行业估值、宏观经济分析、资产配置等进行深度挖掘，并从中挖掘投资机会。本基金通过严格的证券选择、积极管理和持续优化“双量化”资产组合，综合平衡风险和收益，不断追求超越基准的稳定的回报。 |
| 投资策略       | 本基金充分借鉴国际资产管理领域全球行之有效的投资理念和工具，汲取中国资本市场的具体特征，引入集团在海外市场成功运作的“Dynamic Fund”基金产品概念。具体而言，本基金将量化指标分析手段，通过严格的证券选择、积极管理和持续优化“双量化”资产组合，综合平衡风险和收益，不断追求超越基准的稳定的回报。   |
| 业绩比较基准     | 富时中国全股指数×80%+国债收益率×20%  |
| 风险收益特征     | 本基金是股票型证券投资基金，属于证券投资基金中较高风险、较高收益的基金品种。  |
| 基金管理人      | 上投摩根基金管理有限公司  |
| 基金托管人      | 中国建设银行股份有限公司  |

#### 3.1 主要财务指标

| 主要财务指标         |  | 报告期(2013年7月1日-2013年9月30日) |
|----------------|--|---------------------------|
| 1.本期已实现收益      |  | 147,785,502.72            |
| 2.本期利润         |  | 270,083,680.00            |
| 3.加权平均基金份额本期利润 |  | 0.2765                    |
| 4.期末基金资产净值     |  | 2,106,194,353.72          |
| 5.期末基金份额净值     |  | 2.2936                    |

注：本期已实现收益指基金本期利息收入、投资收益、其他收入(不含公允价值变动收益)扣除相关费用后的余额，本期利润为本期已实现收益加上本期公允价值变动收益。

上述基金业绩指标不包括持有人认购或交易基金的各项费用(例如，开放式基金的申购赎回费、红利再投资费、基金转换费等)，计入费用后实际的收益水平低于所列数字。

3.2 本报告期末基金份额净值增长及其与同期业绩比较基准收益率的比较

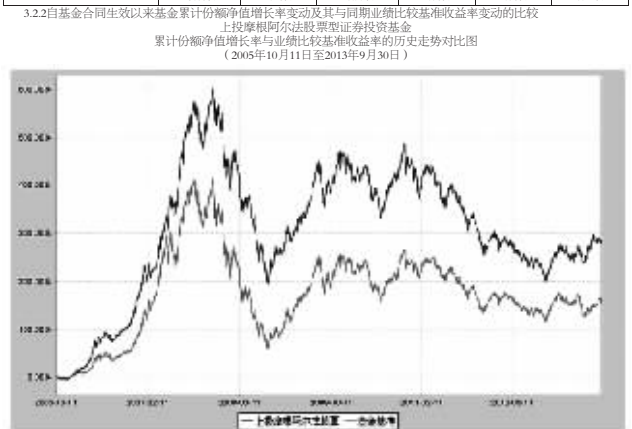
| 阶段    | 净值增长率① | 净值增长率标准差② | 业绩比较基准收益率③ | 业绩比较基准收益率标准差④ | ①-③   | ②-④   |
|-------|--------|-----------|------------|---------------|-------|-------|
| 过去三个月 | 13.07% | 1.18%     | 10.99%     | 1.00%         | 2.08% | 0.12% |

3.2.2 本基金合同生效以来基金累计净值增长率变动及其与同期业绩比较基准收益率的比较

上投摩根阿尔法股票型证券投资基金

基金合同生效以来基金累计净值增长率变动及其与同期业绩比较基准收益率的比较

(2005年10月11日至2013年9月30日)



注：本基金合同生效日为2005年10月11日，报告期起始日为2005年10月11日至2013年9月30日。

注：本基金合同生效日为2005年10月11日，报告期起始日为2005年10月11日至2013年9月30日。

| 基金概况       |   |
|------------|---|
| 基金名称       | 上投摩根阿尔法股票   |
| 基金代码       | 377010  |
| 交易代码       | 377010  |
| 基金运作方式     | 契约型开放式  |
| 基金合同生效日    | 2005年10月11日   |
| 报告期末基金份额总额 | 918,299,364.947份  |
| 投资目标       | 本基金采用绝对式投资策略(Dualist Approach)，同步以“成长+价值”双量化指标进行股票选择。基金基于由上而下选择股票过程中，结合个股、行业特征，再通过对个股的个股基本面分析、行业分析、公司估值、行业估值、宏观经济分析、资产配置等进行深度挖掘，并从中挖掘投资机会。本基金通过严格的证券选择、积极管理和持续优化“双量化”资产组合，综合平衡风险和收益，不断追求超越基准的稳定的回报。 |
| 投资策略       | 本基金充分借鉴国际资产管理领域全球行之有效的投资理念和工具，汲取中国资本市场的具体特征，引入集团在海外市场成功运作的“Dynamic Fund”基金产品概念。具体而言，本基金将量化指标分析手段，通过严格的证券选择、积极管理和持续优化“双量化”资产组合，综合平衡风险和收益，不断追求超越基准的稳定的回报。   |
| 业绩比较基准     | 富时中国全股指数×80%+国债收益率×20%  |
| 风险收益特征     | 本基金是股票型证券投资基金，属于证券投资基金中较高风险、较高收益的基金品种。  |
| 基金管理人      | 上投摩根基金管理有限公司  |
| 基金托管人      | 中国建设银行股份有限公司  |

#### 3.1 主要财务指标

| 主要财务指标         |  | 报告期(2013年7月1日-2013年9月30日) |
|----------------|--|---------------------------|
| 1.本期已实现收益      |  | 147,785,502.72            |
| 2.本期利润         |  | 270,083,680.00            |
| 3.加权平均基金份额本期利润 |  | 0.2765                    |
| 4.期末基金资产净值     |  | 2,106,194,353.72          |
| 5.期末基金份额净值     |  | 2.2936                    |

注：本期已实现收益指基金本期利息收入、投资收益、其他收入(不含公允价值变动收益)扣除相关费用后的余额，本期利润为本期已实现收益加上本期公允价值变动收益。

上述基金业绩指标不包括持有人认购或交易基金的各项费用(例如，开放式基金的申购赎回费、红利再投资费、基金转换费等)，计入费用后实际的收益水平低于所列数字。

3.2 本报告期末基金份额净值增长及其与同期业绩比较基准收益率的比较

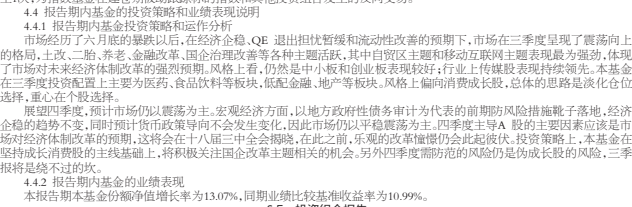
| 阶段    | 净值增长率① | 净值增长率标准差② | 业绩比较基准收益率③ | 业绩比较基准收益率标准差④ | ①-③   | ②-④   |
|-------|--------|-----------|------------|---------------|-------|-------|
| 过去三个月 | 13.07% | 1.18%     | 10.99%     | 1.00%         | 2.08% | 0.12% |

3.2.2 本基金合同生效以来基金累计净值增长率变动及其与同期业绩比较基准收益率的比较

上投摩根阿尔法股票型证券投资基金

基金合同生效以来基金累计净值增长率变动及其与同期业绩比较基准收益率的比较

(2005年10月11日至2013年9月30日)



注：本基金合同生效日为2005年10月11日，报告期起始日为2005年10月11日至2013年9月30日。

注：本基金合同生效日为2005年10月11日，报告期起始日为2005年10月11日至2013年9月30日。

**基金管理人：上投摩根基金管理有限公司**  
**基金托管人：中国建设银行股份有限公司**  
**报告送出日期：二〇一三年十月二十五日**

**1.1 重要提示**

基金管理人及董事、监事、高级管理人员保证本报告所载资料不存在虚假记载、误导性陈述或重大遗漏，并对其内容的真实性、准确性和完整性承担个别及连带责任。

基金管理人中国建设银行股份有限公司根据本基金合同约定，于2013年10月24日复核了本报告中的财务指标、净值表现和投资组合报告等内容，保证复核内容不存在虚假记载、误导性陈述或者重大遗漏。

基金管理人承诺以诚实信用、勤勉尽责的原则管理和运用基金资产，但不保证基金一定盈利，也不保证基金份额持有人的本金不受损失，投资者在作出投资决策前应仔细阅读本基金的招募说明书。

本报告所载资料均来源于公开或合法渠道，投资者在作出投资决策前应仔细阅读本基金的招募说明书。

本报告日期为2013年7月1日起至9月30日止。

| 基金概况       |  |
|------------|--|
| 基金名称       | 上投摩根成长动力混合   |
| 基金代码       | 000073   |
| 交易代码       | 000073   |
| 基金运作方式     | 契约型开放式   |
| 基金合同生效日    | 2013年5月15日   |
| 报告期末基金份额总额 | 1,426,831,453.51份  |
| 投资目标       | 以细致深入的上市公司基本面研究为基础，通过把握国家经济发展与结构转型升级下具有较高增长潜力的上市公司的投资机会，力求实现基金资产的长期稳健增值。   |
| 投资策略       | 本基金将采取自上而下的精选个股策略，以深入的基本面研究为基础，精选具有良好成长性的优质上市公司股票，构建股票投资组合。本基金将以上市公司未来的盈利能力为核心，从公司所在行业发展状况、公司在行业内的竞争地位、公司的创新能力、商业模式、市场竞争力、公司治理结构等多角度研判上市公司的成长质量和成长可持续性，考察公司是否具有一项或多项优势：(1)公司在行业内的竞争优势明显，(2)公司具有良好的财务状况，(3)公司在行业内的地位稳固，(4)公司在行业内的技术领先，(5)公司在行业内的品牌优势明显，(6)公司在行业内的管理团队优秀，(7)公司在行业内的管理团队优秀，(8)公司在行业内的管理团队优秀，(9)公司在行业内的管理团队优秀，(10)公司在行业内的管理团队优秀。 |
| 业绩比较基准     | 沪深300指数收益率×80%+上证国债指数收益率×20%   |
| 风险收益特征     | 本基金属于混合型证券投资基金，预期风险和收益水平低于股票型基金，高于债券型基金和货币市场基金，属于中等风险收益水平的基金品种。  |
| 基金管理人      | 上投摩根基金管理有限公司   |
| 基金托管人      | 中国建设银行股份有限公司   |

#### 3.1 主要财务指标

| 主要财务指标         |  | 报告期(2013年7月1日-2013年9月30日) |
|----------------|--|---------------------------|
| 1.本期已实现收益      |  | -71,444,072.09            |
| 2.本期利润         |  | 133,288,462.00            |
| 3.加权平均基金份额本期利润 |  | 0.0964                    |
| 4.期末基金资产净值     |  | 1,489,123,111.51          |
| 5.期末基金份额净值     |  | 1.0442                    |

注：本期已实现收益指基金本期利息收入、投资收益、其他收入(不含公允价值变动收益)扣除相关费用后的余额，本期利润为本期已实现收益加上本期公允价值变动收益。

上述基金业绩指标不包括持有人认购或交易基金的各项费用(例如，开放式基金的申购赎回费、红利再投资费、基金转换费等)，计入费用后实际的收益水平低于所列数字。

3.2 本报告期末基金份额净值增长及其与同期业绩比较基准收益率的比较

| 阶段    | 净值增长率① | 净值增长率标准差② | 业绩比较基准收益率③ | 业绩比较基准收益率标准差④ | ①-③    | ②-④   |
|-------|--------|-----------|------------|---------------|--------|-------|
| 过去三个月 | 6.86%  | 1.62%     | 7.04%      | 1.15%         | -0.18% | 0.47% |

3.2.2 本基金合同生效以来基金累计净值增长率变动及其与同期业绩比较基准收益率的比较

上投摩根成长动力混合型证券投资基金

基金合同生效以来基金累计净值增长率变动及其与同期业绩比较基准收益率的比较

(2013年5月15日至2013年9月30日)



注：本基金合同生效日为2013年5月15日，截至报告期末本基金成立未满一年，根据基金合同的约定，本基金建仓期自基金合同生效之日起六个月。本基金在本报告期间内不存在建仓期。

| 基金概况       |  |
|------------|--|
| 基金名称       | 上投摩根成长动力混合   |
| 基金代码       | 000073   |
| 交易代码       | 000073   |
| 基金运作方式     | 契约型开放式   |
| 基金合同生效日    | 2013年5月15日   |
| 报告期末基金份额总额 | 1,426,831,453.51份  |
| 投资目标       | 以细致深入的上市公司基本面研究为基础，通过把握国家经济发展与结构转型升级下具有较高增长潜力的上市公司的投资机会，力求实现基金资产的长期稳健增值。   |
| 投资策略       | 本基金将采取自上而下的精选个股策略，以深入的基本面研究为基础，精选具有良好成长性的优质上市公司股票，构建股票投资组合。本基金将以上市公司未来的盈利能力为核心，从公司所在行业发展状况、公司在行业内的竞争地位、公司的创新能力、商业模式、市场竞争力、公司治理结构等多角度研判上市公司的成长质量和成长可持续性，考察公司是否具有一项或多项优势：(1)公司在行业内的竞争优势明显，(2)公司具有良好的财务状况，(3)公司在行业内的地位稳固，(4)公司在行业内的技术领先，(5)公司在行业内的品牌优势明显，(6)公司在行业内的管理团队优秀，(7)公司在行业内的管理团队优秀，(8)公司在行业内的管理团队优秀，(9)公司在行业内的管理团队优秀，(10)公司在行业内的管理团队优秀。 |
| 业绩比较基准     | 沪深300指数收益率×80%+上证国债指数收益率×20%   |
| 风险收益特征     | 本基金属于混合型证券投资基金，预期风险和收益水平低于股票型基金，高于债券型基金和货币市场基金，属于中等风险收益水平的基金品种。  |
| 基金管理人      | 上投摩根基金管理有限公司   |
| 基金托管人      | 中国建设银行股份有限公司   |

#### 3.1 主要财务指标

| 主要财务指标         |  | 报告期(2013年7月1日-2013年9月30日) |
|----------------|--|---------------------------|
| 1.本期已实现收益      |  | -71,444,072.09            |
| 2.本期利润         |  | 133,288,462.00            |
| 3.加权平均基金份额本期利润 |  | 0.0964                    |
| 4.期末基金资产净值     |  | 1,489,123,111.51          |
| 5.期末基金份额净值     |  | 1.0442                    |

注：本期已实现收益指基金本期利息收入、投资收益、其他收入(不含公允价值变动收益)扣除相关费用后的余额，本期利润为本期已实现收益加上本期公允价值变动收益。

上述基金业绩指标不包括持有人认购或交易基金的各项费用(例如，开放式基金的申购赎回费、红利再投资费、基金转换费等)，计入费用后实际的收益水平低于所列数字。

3.2 本报告期末基金份额净值增长及其与同期业绩比较基准收益率的比较


| 阶段    | 净值增长率① | 净值增长率标准差② | 业绩比较基准收益率③ | 业绩比较基准收益率标准差④ | ①-③    | ②-④   |
|-------|--------|-----------|------------|---------------|--------|-------|
| 过去三个月 | 6.86%  | 1.62%     | 7.04%      | 1.15%         | -0.18% | 0.47% |

3.2.2 本基金合同生效以来基金累计净值增长率变动及其与同期业绩比较基准收益率的比较

上投摩根成长动力混合型证券投资基金

基金合同生效以来基金累计净值增长率变动及其与同期业绩比较基准收益率的比较

(2013年5月15日至2013年9月30日)



注：本基金合同生效日为2013年5月15日，截至报告期末本基金成立未满一年，根据基金合同的约定，本基金建仓期自基金合同生效之日起六个月。本基金在本报告期间内不存在建仓期。

| 基金概况       |  |
|------------|--|
| 基金名称       | 上投摩根成长动力混合   |
| 基金代码       | 000073   |
| 交易代码       | 000073   |
| 基金运作方式     | 契约型开放式   |
| 基金合同生效日    | 2013年5月15日   |
| 报告期末基金份额总额 | 1,426,831,453.51份  |
| 投资目标       | 以细致深入的上市公司基本面研究为基础，通过把握国家经济发展与结构转型升级下具有较高增长潜力的上市公司的投资机会，力求实现基金资产的长期稳健增值。   |
| 投资策略       | 本基金将采取自上而下的精选个股策略，以深入的基本面研究为基础，精选具有良好成长性的优质上市公司股票，构建股票投资组合。本基金将以上市公司未来的盈利能力为核心，从公司所在行业发展状况、公司在行业内的竞争地位、公司的创新能力、商业模式、市场竞争力、公司治理结构等多角度研判上市公司的成长质量和成长可持续性，考察公司是否具有一项或多项优势：(1)公司在行业内的竞争优势明显，(2)公司具有良好的财务状况，(3)公司在行业内的地位稳固，(4)公司在行业内的技术领先，(5)公司在行业内的品牌优势明显，(6)公司在行业内的管理团队优秀，(7)公司在行业内的管理团队优秀，(8)公司在行业内的管理团队优秀，(9)公司在行业内的管理团队优秀，(10)公司在行业内的管理团队优秀。 |
| 业绩比较基准     | 沪深300指数收益率×80%+上证国债指数收益率×20%   |
| 风险收益特征     | 本基金属于混合型证券投资基金，预期风险和收益水平低于股票型基金，高于债券型基金和货币市场基金，属于中等风险收益水平的基金品种。  |
| 基金管理人      | 上投摩根基金管理有限公司   |
| 基金托管人      | 中国建设银行股份有限公司   |

#### 3.1 主要财务指标

| 主要财务指标         |  | 报告期(2013年7月1日-2013年9月30日) |
|----------------|--|---------------------------|
| 1.本期已实现收益      |  | -71,444,072.09            |
| 2.本期利润         |  | 133,288,462.00            |
| 3.加权平均基金份额本期利润 |  | 0.0964                    |
| 4.期末基金资产净值     |  | 1,489,123,111.51          |
| 5.期末基金份额净值     |  | 1.0442                    |

注：本期已实现收益指基金本期利息收入、投资收益、其他收入(不含公允价值变动收益)扣除相关费用后的余额，本期利润为本期已实现收益加上本期公允价值变动收益。

上述基金业绩指标不包括持有人认购或交易基金的各项费用(例如，开放式基金的申购赎回费、红利再投资费、基金转换费等)，计入费用后实际的收益水平低于所列数字。

3.2 本报告期末基金份额净值增长及其与同期业绩比较基准收益率的比较

| 阶段    | 净值增长率① | 净值增长率标准差② | 业绩比较基准收益率③ | 业绩比较基准收益率标准差④ | ①-③    | ②-④   |
|-------|--------|-----------|------------|---------------|--------|-------|
| 过去三个月 | 6.86%  | 1.62%     | 7.04%      | 1.15%         | -0.18% | 0.47% |

3.2.2 本基金合同生效以来基金累计净值增长率变动及其与同期业绩比较基准收益率的比较

上投摩根成长动力混合型证券投资基金

基金合同生效以来基金累计净值增长率变动及其与同期业绩比较基准收益率的比较

(2013年5月15日至2013年9月30日)



注：本基金合同生效日为2013年5月15日，截至报告期末本基金成立未满一年，根据基金合同的约定，本基金建仓期自基金合同生效之日起六个月。本基金在本报告期间内不存在建仓期。

| 基金概况       |  |
|------------|--|
| 基金名称       | 上投摩根成长动力混合   |
| 基金代码       | 000073   |
| 交易代码       | 000073   |
| 基金运作方式     | 契约型开放式   |
| 基金合同生效日    | 2013年5月15日   |
| 报告期末基金份额总额 | 1,426,831,453.51份  |
| 投资目标       | 以细致深入的上市公司基本面研究为基础，通过把握国家经济发展与结构转型升级下具有较高增长潜力的上市公司的投资机会，力求实现基金资产的长期稳健增值。   |
| 投资策略       | 本基金将采取自上而下的精选个股策略，以深入的基本面研究为基础，精选具有良好成长性的优质上市公司股票，构建股票投资组合。本基金将以上市公司未来的盈利能力为核心，从公司所在行业发展状况、公司在行业内的竞争地位、公司的创新能力、商业模式、市场竞争力、公司治理结构等多角度研判上市公司的成长质量和成长可持续性，考察公司是否具有一项或多项优势：(1)公司在行业内的竞争优势明显，(2)公司具有良好的财务状况，(3)公司在行业内的地位稳固，(4)公司在行业内的技术领先，(5)公司在行业内的品牌优势明显，(6)公司在行业内的管理团队优秀，(7)公司在行业内的管理团队优秀，(8)公司在行业内的管理团队优秀，(9)公司在行业内的管理团队优秀，(10)公司在行业内的管理团队优秀。 |
| 业绩比较基准     | 沪深300指数收益率×80%+上证国债指数收益率×20%   |
| 风险收益特征     | 本基金属于混合型证券投资基金，预期风险和收益水平低于股票型基金，高于债券型基金和货币市场基金，属于中等风险收益水平的基金品种。  |
| 基金管理人      | 上投摩根基金管理有限公司   |
| 基金托管人      | 中国建设银行股份有限公司   |

#### 3.1 主要财务指标

| 主要财务指标         |  | 报告期(2013年7月1日-2013年9月30日) |
|----------------|--|---------------------------|
| 1.本期已实现收益      |  | -71,444,072.09            |
| 2.本期利润         |  | 133,288,462.00            |
| 3.加权平均基金份额本期利润 |  | 0.0964                    |
| 4.期末基金资产净值     |  | 1,489,123,111.51          |
| 5.期末基金份额净值     |  | 1.0442                    |

注：本期已实现收益指基金本期利息收入、投资收益、其他收入(不含公允价值变动收益)扣除相关费用后的余额，本期利润为本期已实现收益加上本期公允价值变动收益。

上述基金业绩指标不包括持有人认购或交易基金的各项费用(例如，开放式基金的申购赎回费、红利再投资费、基金转换费等)，计入费用后实际的收益水平低于所列数字。

3.2 本报告期末基金份额净值增长及其与同期业绩比较基准收益率的比较

| 阶段    | 净值增长率① | 净值增长率标准差② | 业绩比较基准收益率③ | 业绩比较基准收益率标准差④ | ①-③    | ②-④   |
|-------|--------|-----------|------------|---------------|--------|-------|
| 过去三个月 | 6.86%  | 1.62%     | 7.04%      | 1.15%         | -0.18% | 0.47% |

3.2.2 本基金合同生效以来基金累计净值增长率变动及其与同期业绩比较基准收益率的比较

上投摩根成长动力混合型证券投资基金

基金合同生效以来基金累计净值增长率变动及其与同期业绩比较基准收益率的比较

(2013年5月15日至2013年9月30日)



注：本基金合同生效日为2013年5月15日，截至报告期末本基金成立未满一年，根据基金合同的约定，本基金建仓期自基金合同生效之日起六个月。本基金在本报告期间内不存在建仓期。

| 基金概况       |  |
|------------|--|
| 基金名称       | 上投摩根成长动力混合   |
| 基金代码       | 000073   |
| 交易代码       | 000073   |
| 基金运作方式     | 契约型开放式   |
| 基金合同生效日    | 2013年5月15日   |
| 报告期末基金份额总额 | 1,426,831,453.51份  |
| 投资目标       | 以细致深入的上市公司基本面研究为基础，通过把握国家经济发展与结构转型升级下具有较高增长潜力的上市公司的投资机会，力求实现基金资产的长期稳健增值。   |
| 投资策略       | 本基金将采取自上而下的精选个股策略，以深入的基本面研究为基础，精选具有良好成长性的优质上市公司股票，构建股票投资组合。本基金将以上市公司未来的盈利能力为核心，从公司所在行业发展状况、公司在行业内的竞争地位、公司的创新能力、商业模式、市场竞争力、公司治理结构等多角度研判上市公司的成长质量和成长可持续性，考察公司是否具有一项或多项优势：(1)公司在行业内的竞争优势明显，(2)公司具有良好的财务状况，(3)公司在行业内的地位稳固，(4)公司在行业内的技术领先，(5)公司在行业内的品牌优势明显，(6)公司在行业内的管理团队优秀，(7)公司在行业内的管理团队优秀，(8)公司在行业内的管理团队优秀，(9)公司在行业内的管理团队优秀，(10)公司在行业内的管理团队优秀。 |
| 业绩比较基准     | 沪深300指数收益率×80%+上证国债指数收益率×20%   |
| 风险收益特征     | 本基金属于混合型证券投资基金，预期风险和收益水平低于股票型基金，高于债券型基金和货币市场基金，属于中等风险收益水平的基金品种。  |
| 基金管理人      | 上投摩根基金管理有限公司   |
| 基金托管人      | 中国建设银行股份有限公司   |

#### 3.1 主要财务指标

| 主要财务指标         |  | 报告期(2013年7月1日-2013年9月30日) |
|----------------|--|---------------------------|
| 1.本期已实现收益      |  | -71,444,072.09            |
| 2.本期利润         |  | 133,288,462.00            |
| 3.加权平均基金份额本期利润 |  | 0.0964                    |
| 4.期末基金资产净值     |  | 1,489,123,111.51          |
| 5.期末基金份额净值     |  | 1.0442                    |

注：本期已实现收益指基金本期利息收入、投资收益、其他收入(不含公允价值变动收益)扣除相关费用后的余额，本期利润为本期已实现收益加上本期公允价值变动收益。

上述基金业绩指标不包括持有人认购或交易基金的各项费用(例如，开放式基金的申购赎回费、红利再投资费、基金转换费等)，计入费用后实际的收益水平低于所列数字。

3.2 本报告期末基金份额净值增长及其与同期业绩比较基准收益率的比较

| 阶段    | 净值增长率① | 净值增长率标准差② | 业绩比较基准收益率③ | 业绩比较基准收益率标准差④ | ①-③    | ②-④   |
|-------|--------|-----------|------------|---------------|--------|-------|
| 过去三个月 | 6.86%  | 1.62%     | 7.04%      | 1.15%         | -0.18% | 0.47% |

3.2.2 本基金合同生效以来基金累计净值增长率变动及其与同期业绩比较基准收益率的比较

上投摩根成长动力混合型证券投资基金

基金合同生效以来基金累计净值增长率变动及其与同期业绩比较基准收益率的比较

(2013年5月15日至2013年9月30日)

