上投摩根智选30股票型证券投资基金

2013 第三季度 报告

2013年9月30日

基金管理人:上投摩根基金管理有限公司
基金托管人:中国建设银行股份有限公司
报告送出日期:二〇一三年十月二十五日

§1 重要提示

基金管理人的董事会及董事保证本报告所载资料不存在虚假记载、误导性陈述或重大遗漏,并对其内容的真实性、准确性和完整性承担个别及连带责任。

基金托管人中国建设银行股份有限公司根据本基金合同规定,于2013年10月24日复核了本报告中的财务指标、净值表现和投资组合报告等内容,保证复核内容不存在虚假记载、误导性陈述或者重大遗漏。

基金管理人承诺以诚实信用、勤勉尽责的原则管理和运用基金资产,但不保证基金一定盈利。

基金的过往业绩并不代表其未来表现。投资有风险,投资者在作出投资决策前应仔细阅读本基金的招募说明书。

本报告中财务资料未经审计。

本报告期自2013年7月1日起至9月30日止。

§2 基金产品概况

基金简称	上投摩根智选30股票
基金主代码	370027
交易代码	370027
基金运作方式	契约型开放式
基金合同生效日	2013年3月6日
报告期末基金份额总额	1,528,508,338.43份
投资目标	本基金主要投资于受益于国家经济转型,具有较高增长潜力的上市公司股票,在有效控制风险的前提下,为基金份额持有人谋求长期,稳定的资本增值。
投资策略	从长期来看,盈利的增长是推动公司股价上涨的重要因素,本基金将集中投资于具有良好业绩支撑和确定性成长的公司,以分享其股价上涨带来的收益。从具体操作上,本基金将通过严格的个股精选,筛选出具有较高竞争优势和成长能力的上市公司,并从中挑选出基金管理人认定的最具投资价值的30只左右的股票构建投资组合,以实现对优质股票的集中持股。
业绩比较基准	沪深300指数收益率×80%+上证国债指数收益率×20%
风险收益特征	本基金是一只主动投资的股票型基金,其预期风险和预期收益高于混合型基金、债券型基金和货币市场基金,属于较高风险、较高预期收益的基金产品。
基金管理人	上投摩根基金管理有限公司
基金托管人	中国建设银行股份有限公司

§3 主要财务指标和基金净值表现

3.1 主要财务指标

单位:人民币元

主要财务指标	报告期(2013年7月1日-2013年9月30日)
1.本期已实现收益	46,565,236.70
2.本期利润	202,371,517.76
3.加权平均基金份额本期利润	0.1086
4.期末基金资产净值	1,893,753,390.48
5.期末基金份额净值	1.239

注:本期已实现收益指基金本期利息收入、投资收益、其他收入(不含公允价值变动收益)扣除相关费用后的余额,本期利润为本期已实现收益加上本期公允价值变动收益。

上述基金业绩指标不包括持有人认购或交易基金的各项费用(例如,开放式基金的申购赎回费、红利再投资费、基金转换费等),计入费用后实际收益水平要低于所列数字。

3.2 基金净值表现

3.2.1 本报告期基金份额净值增长率及其与同期业绩比较基准收益率的比较

阶段	净值增长率①	净值增长率标准差②	业绩比较基准收益率③	业绩比较基准收益率标准差④	①-③	②-④
过去三个月	8.78%	1.65%	7.66%	1.15%	1.12%	0.50%

3.2.2自基金合同生效以来基金累计份额净值增长率变动及其与同期业绩比较基准收益率变动的比较

上投摩根智选30股票型证券投资基金

累计份额净值增长率与业绩比较基准收益率的历史走势对比图

(2013年3月6日至2013年9月30日)

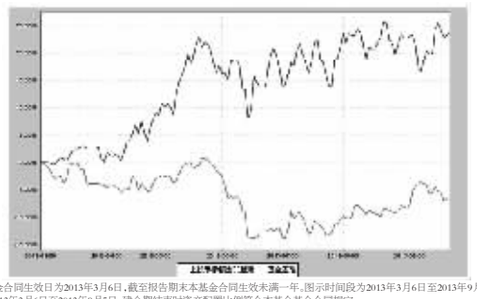

注:本基金合同生效日为2013年3月6日,截至报告期末本基金合同生效未满一年,图示时间段为2013年3月6日至2013年9月30日。本基金建仓期自2013年3月6日至2013年9月5日,建仓期结束时资产配置比例符合本基金基金合同规定。

§4 管理人报告

4.1 基金经理(或基金经理小组)简介

姓名	职务	任本基金的基金经理期限		证券从业年限	说明
		任职日期	离任日期		
杜猛	本基金基金经理	2013-3-6	-	10年	南京大学经济学硕士,先后任职于天同证券、中原证券、国信证券和中银国际证券,任研究员、2007年10月起加入上投摩根基金管理有限公司,历任行业专家、上投摩根中国优势证券投资基金基金经理助理。自2011年7月起担任上投摩根新兴动力股票型证券投资基金基金经理,自2013年3月起担任上投摩根智选30股票型证券投资基金基金经理,自2013年5月起同时担任上投摩根成长动力混合型证券投资基金基金经理。

注:1. 任职日期和离任日期均指根据公司决定确定的聘任日期和解聘日期。

2. 杜猛先生为本基金首任基金经理,其任职日期指本基金基金合同生效之日。

3. 证券从业的含义遵从行业协会《证券业从业人员资格管理办法》的相关规定。

4.2 管理人对报告期内本基金运作遵规守信情况的说明

在本报告期内,基金管理人不存在损害基金份额持有人利益的行为,勤勉尽责地为基金份额持有人谋求利益。基金管理人遵守了《证券投资基金法》及其他有关法律法规、《上投摩根智选30股票型证券投资基金基金合同》的规定。基金经理对个股和投资组合的比例遵循了投资决策委员会的授权限制,基金投资比例符合基金合同和法律法规的要求。

4.3 公平交易专项说明

4.3.1 公平交易制度的执行情况

报告期内,本公司继续贯彻落实《证券投资基金管理公司公平交易制度指导意见》等相关法律法规和公司内部公平交易流程的各项要求,严格规范境内上市股票、债券的一级市场申购和二级市场交易等活动,通过系统和人工相结合的方式进行交易执行和监控分析,以确保本公司管理的不同投资组合在授权、研究分析、投资决策、交易执行、业绩评估等投资管理活动相关的环节均得到公平对待。

对于交易所市场投资活动,本公司执行集中交易制度,确保不同投资组合在买卖同一证券时,按照时间优先、比例分配的原则在各投资组合间公平分配交易量;对于银行间市场投资活动,本公司通过对手库控制和交易室询价机制,严格防范对手风险并抽检价格公允性;对于申购投资行为,本公司遵循价格优先、比例分配的原则,根据事前独立申报的价格和数量对交易结果进行公平分配。

报告期内,通过对不同投资组合之间的收益率差异比较、对同向交易和反向交易的交易时机和交易价差监控分析,未发现整体公平交易执行出现异常的情况。

4.3.2 异常交易行为的专项说明

报告期内,通过对交易价格、交易时间、交易方向等的分析,未发现有可能导致不公平交易和利益输送的异常交易行为。

所有投资组合参与的交易所公开竞价同日反向交易成交较少的单边交易量超过该证券当日成交量的5%的情形共计发生1次,为指数基金在建仓期被动跟踪标的指数和其他投资组合发生的反向交易。

4.4 报告期内基金的投资策略和业绩表现说明

4.4.1 报告期内基金投资策略和运作分析

三季度中国经济有所复苏,但仍不稳定,四季度情况也并没有那么乐观。与此同时,政府一系列经济调整政策也在酝酿和实施,三中全会的召开值得期待,这将为中国未来的改革、经济和社会走向描绘远景。在对三中全会的良好预期下,全季度沪深300指数上涨。本基金继续依照契约,坚持自下而上选股,重点投资了TMT、节能环保、能源机械、医药等行业的优质企业。

三季度市场活跃,这主要基于对三中全会召开的良好预期,市场风险偏好度明显提高。一批代表未来发展方向的公司获得了市场的追捧,在三季度有可观的涨幅。部分股票开始出现估值泡沫,虽然这是经济转型必然伴随的现象,但其中的风险在未来一段时间值得警惕。

在经济转型的背景下,我们认为符合经济发展规律和方向的新兴产业和消费行业在GDP中的比重将不断提高,反映到证券市场上也会是相同的趋势。关于成长和价值的争论并不会对投资形成太大的指导意义,关键在于认清经济结构调整的方向,把握产业升级和变迁的趋势,并从中寻找到能够创造社会价值的优秀企业。我们将不断的在这个方向努力研究和挖掘,希望能持续稳定的为基金持有人创造投资收益。

4.4.2 报告期内基金的业绩表现

本报告期本基金份额净值增长率为8.78%,同期业绩比较基准收益率为7.66%。

§5 投资组合报告

5.1 报告期末基金资产组合情况

序号	项目	金额(元)	占基金总资产的比例(%)
1	权益投资	1,778,136,156.83	93.09
	其中:股票	1,778,136,156.83	93.09
2	固定收益投资	-	-
	其中:债券	-	-
	资产支持证券	-	-
3	金融衍生品投资	-	-
4	买入返售金融资产	-	-
	其中:买断式回购的买入返售金融资产	-	-
5	银行存款和结算备付金合计	117,157,187.20	6.13
6	其他各项资产	14,882,463.95	0.78
7	合计	1,910,175,807.98	100.00

注:截至2013年9月30日,上投摩根智选30股票型证券投资基金资产净值为1,893,753,390.48元,基金份额净值为1.239元,累计基金份额净值为1.239元。

5.2 报告期末按行业分类的股票投资组合

代码	行业类别	公允价值(元)	占基金资产净值比例(%)
A	农、林、牧、渔业	-	-
B	采矿业	-	-
C	制造业	1,515,818,417.30	80.04
D	电力、热力、燃气及水生产和供应业	-	-
E	建筑业	58,884,918.40	3.11
F	批发和零售业	-	-
G	交通运输、仓储和邮政业	-	-
H	住宿和餐饮业	-	-
I	信息传输、软件和信息技术服务业	151,848,755.65	8.02
J	金融业	321,856.08	0.02
K	房地产业	-	-
L	租赁和商务服务业	-	-
M	科学研究和技术服务业	6,574,537.20	0.35
N	水利、环境和公共设施管理业	10,339,648.89	0.55
O	居民服务、修理和其他服务业	-	-
P	教育	-	-
Q	卫生和社会工作	-	-
R	文化、体育和娱乐业	33,631,763.31	1.78
S	综合	716,260.00	0.04
	合计	1,778,136,156.83	93.89

5.3 报告期末按公允价值占基金资产净值比例大小排序的前十名股票投资明细

序号	股票代码	股票名称	数量(股)	公允价值(元)	占基金资产净值比例(%)
1	002241	歌尔声学	3,934,337	166,343,768.36	8.78
2	002236	大华股份	3,760,213	166,156,958.54	8.77
3	601633	长城汽车	3,083,226	157,491,184.08	8.32
4	002353	杰瑞股份	1,856,120	130,076,889.60	6.87
5	002038	双鹭药业	2,169,457	121,164,173.45	6.40
6	000661	长春高新	1,071,124	118,155,688.44	6.24
7	300228	富瑞特装	1,429,994	110,953,234.46	5.86
8	600406	国电南瑞	6,751,977	97,566,067.65	5.15
9	300115	长盈精密	2,338,711	88,543,598.46	4.68
10	002653	海思科	3,228,649	74,355,786.47	3.93

5.4 报告期末按债券品种分类的债券投资组合

本基金本报告期末未持有债券。

5.5 报告期末按公允价值占基金资产净值比例大小排名的前五名债券投资明细

本基金本报告期末未持有债券。

5.6 报告期末按公允价值占基金资产净值比例大小排名的前十名资产支持证券投资明细

本基金本报告期末未持有资产支持证券。

5.7 报告期末按公允价值占基金资产净值比例大小排名的前五名权证投资明细

本基金本报告期末未持有权证。

5.8 报告期末本基金投资的股指期货交易情况说明

本基金本报告期末未持有股指期货。

5.9 报告期末本基金投资的国债期货交易情况说明

本基金本报告期末未持有国债期货。

5.10 投资组合报告附注

5.10.1 本基金投资的长春高新技术产业(集团)股份有限公司(下称:长春高新,股票代码:000661)于2013年9月24日收到深圳证券交易所《关于对长春高新技术产业(集团)股份有限公司及相关当事人给予处分的决定》(下称:《决定》),《决定》指出:1.长春高新间接控股股东长春高新技术产业开发区管委会向长春高新借款550万元,构成非经营性资金占用,且长春高新对此未予披露。2.长春高新间接控股股东长春高新技术产业发展总公司的关联人及其子公司长期非经营性占用长春高新资金2974.62万元。上述款项均已收回。鉴于上述违规事实,依据有关规定,决定对长春高新及其董事、独立董事、时任董事、监事、财务总监予以通报批评的处分,并记入上市公司诚信档案,并抄报有关部门。

对上述股票投资决策程序的说明:本基金管理人在投资长春高新前严格执行了对上市公司的调研、内部研究推荐、投资计划审批等相关投资决策流程。上述股票根据股票池审批流程进入本基金备选库,由研究员跟踪并分析。上述事件发生后,本基金管理人对上市公司进行了进一步了解和分析,认为上述事项对上市公司财务状况、经营成果和现金流量未产生重大的实质性影响,因此,没有改变本基金管理人对上述上市公司的投资判断。

除上述股票外,本基金投资的其余前九名证券的发行主体本期未出现被监管部门立案调查,或在报告编制日前一年内受到公开谴责、处罚的情形。

5.10.2 报告期内本基金投资的前十名股票中没有在基金合同规定备选股票库之外的股票。

5.10.3 其他各项资产构成

序号	名称	金额(元)
1	存出保证金	903,458.78
2	应收证券清算款	10,726,969.41
3	应收股利	-
4	应收利息	37,920.60
5	应收申购款	3,214,115.16
6	其他应收款	-
7	待摊费用	-
8	其他	-
9	合计	14,882,463.95

5.10.4 报告期末持有的处于转股期的可转换债券明细

本基金本报告期末未持有处于转股期的可转换债券。

5.10.5 报告期末前十名股票中存在流通受限情况的说明

序号	股票代码	股票名称	流通受限部分的公允价值(元)	占基金资产净值比例(%)	流通受限情况说明
1	002236	大华股份	25,077,150.00	1.32	非公开发行流通受限

5.10.6 投资组合报告附注的其他文字描述部分

因四舍五入原因,投资组合报告中分项之和与合计可能存在尾差。

§6 开放式基金份额变动

单位:份

本报告期期初基金份额总额	2,130,169,334.89
本报告期基金总申购份额	575,250,686.76
减:本报告期基金总赎回份额	1,176,911,683.22
本报告期基金拆分变动份额	-
本报告期期末基金份额总额	1,528,508,338.43

§7 基金管理人运用固有资金投资本公司管理基金情况

无。

§8 备查文件目录

8.1 备查文件目录

1. 中证监会批准上投摩根智选30股票型证券投资基金设立的文件;
2. 《上投摩根智选30股票型证券投资基金基金合同》;
3. 《上投摩根智选30股票型证券投资基金托管协议》;
4. 《上投摩根基金管理有限公司开放式基金业务规则》;
5. 基金管理人业务资格批件、营业执照;
6. 基金托管人业务资格批件和营业执照。

8.2 存放地点

基金管理人或基金托管人处。

8.3 查阅方式

投资者可在营业时间免费查阅,也可按工本费购买复印件。

上投摩根基金管理有限公司
二〇一三年十月二十五日

上投摩根中国优势证券投资基金

2013 第三季度 报告

2013年9月30日

基金管理人:上投摩根基金管理有限公司
基金托管人:中国建设银行股份有限公司
报告送出日期:二〇一三年十月二十五日

§1 重要提示

基金管理人的董事会及董事保证本报告所载资料不存在虚假记载、误导性陈述或重大遗漏,并对其内容的真实性、准确性和完整性承担个别及连带责任。

基金托管人中国建设银行股份有限公司根据本基金合同规定,于2013年10月24日复核了本报告中的财务指标、净值表现和投资组合报告等内容,保证复核内容不存在虚假记载、误导性陈述或者重大遗漏。

基金管理人承诺以诚实信用、勤勉尽责的原则管理和运用基金资产,但不保证基金一定盈利。

基金的过往业绩并不代表其未来表现。投资有风险,投资者在作出投资决策前应仔细阅读本基金的招募说明书。

本报告中财务资料未经审计。

本报告期自2013年7月1日起至9月30日止。

§2 基金产品概况

基金简称	上投摩根中国优势混合
基金主代码	375010
交易代码	375010
基金运作方式	契约型开放式
基金合同生效日	2004年9月15日
报告期末基金份额总额	1,984,621,715.52份
投资目标	本基金在以长期投资为基本原则的基础上,通过严格的投资纪律约束和风险管理手段,将战略资产配置与投资时机有效结合,精心选择在经济全球化趋势下具有国际比较优势的中国企业,通过精选证券和适度主动投资,为国内投资者提供国际水平的理财服务,谋求基金资产的长期稳定增值。
投资策略	本基金充分借鉴摩根资产管理集团全球行之有效的投资理念和技术,以国际视野审视中国经济发展,将国内行业发展趋势与上市公司价值判断纳入全球经济综合考量的范畴,通过定性/定量严谨分析的有机结合,准确把握国家/地区与上市公司的比较优势,最终实现上市公司内在价值的合理评估、投资组合资产配置与风险管理的正确实施。本基金以股票投资为主体,在股票选择和资产配置上分别采取"由下到上"和"由上到下"的投资策略。根据国内市场的具体特点,本基金积极利用摩根资产管理集团在全球市场的研究资源,用其国际视野观的优势价值评估体系甄别个股素质,并结合本地长期深入的公司调研和严格审慎的基本面与市场面分析,筛选出重点关注的上市公司股票。资产配置层面包括类别资产配置和行业资产配置。本基金不仅在股票、债券和现金三大资产类别间实施策略性调控,也通过对全球/区域行业效应进行评估后,确定行业资产配置权重,总体紧密监控组合风险与收益特征,以最终切实提高组合的流动性、稳定性与收益性。
业绩比较基准	本基金股票投资部分的业绩比较基准是富时中国A600指数,债券投资部分的业绩比较基准是上证国债指数;基金整体业绩比较基准=70%×富时中国A600指数收益率+25%×上证国债指数收益率+5%×同业存款利率
风险收益特征	本基金努力追求资产配置动态平衡,在风险预算目标下使基金收益最大化,属于中等风险证券投资基金产品。
基金管理人	上投摩根基金管理有限公司
基金托管人	中国建设银行股份有限公司

§3 主要财务指标和基金净值表现

3.1 主要财务指标

单位:人民币元

主要财务指标	报告期(2013年7月1日-2013年9月30日)
1.本期已实现收益	-173,469,659.11
2.本期利润	61,424,028.95
3.加权平均基金份额本期利润	0.0298
4.期末基金资产净值	3,154,983,216.40
5.期末基金份额净值	1.5897

注:本期已实现收益指基金本期利息收入、投资收益、其他收入(不含公允价值变动收益)扣除相关费用后的余额,本期利润为本期已实现收益加上本期公允价值变动收益。

上述基金业绩指标不包括持有人认购或交易基金的各项费用(例如,开放式基金的申购赎回费、红利再投资费、基金转换费等),计入费用后实际收益水平要低于所列数字。

3.2 基金净值表现

3.2.1 本报告期基金份额净值增长率及其与同期业绩比较基准收益率的比较

阶段	净值增长率①	净值增长率标准差②	业绩比较基准收益率③	业绩比较基准收益率标准差④	①-③	②-④
过去三个月	1.79%	1.40%	8.22%	0.95%	-6.43%	0.45%

3.2.2自基金合同生效以来基金累计份额净值增长率变动及其与同期业绩比较基准收益率变动的比较

上投摩根中国优势证券投资基金

累计份额净值增长率与业绩比较基准收益率的历史走势对比图

(2004年9月15日至2013年9月30日)

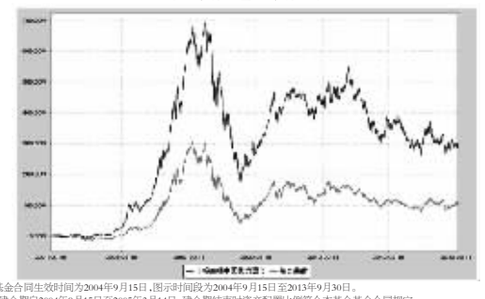

注:本基金合同生效时间为2004年9月15日,图示时间段为2004年9月15日至2013年9月30日。

本基金建仓期自2004年9月15日至2005年3月14日,建仓期结束时资产配置比例符合本基金基金合同规定。

§4 管理人报告

4.1 基金经理(或基金经理小组)简介

姓名	职务	任本基金的基金经理期限		证券从业年限	说明
		任职日期	离任日期		
董红波	本基金基金经理	2013-5-27	-	10年	管理学硕士,曾任职于中华全国供销合作总社监察局及办公厅、中国平安人寿上海分公司战略发展部。2004年进入泰信基金管理公司,先后担任研究部副经理、泰信先行策略基金经理助理。2007年1月至2008年6月担任泰信先行策略基金经理,2008年7月加入上投摩根基金管理有限公司。2009年1月起担任上投摩根中小盘股票型证券投资基金基金经理,自2012年2月起担任上投摩根健康品质生活股票型证券投资基金基金经理,自2013年5月起同时担任上投摩根中国优势证券投资基金基金经理。

注:1.任职日期和离任日期均指根据公司决定确定的聘任日期和解聘日期。

2.证券从业的含义遵从行业协会《证券业从业人员资格管理办法》的相关规定。

4.2 管理人对报告期内本基金运作遵规守信情况的说明

在本报告期内,基金管理人不存在损害基金份额持有人利益的行为,勤勉尽责地为基金份额持有人谋求利益。基金管理人遵守了《证券投资基金法》及其他有关法律法规、《上投摩根中国优势证券投资基金基金合同》的规定。除以下情况外,基金经理对个股和投资组合的比例遵循了投资决策委员会的授权限制,基金投资比例符合基金合同和法律法规的要求;本基金曾出现个别由于市场原因引起的投资组合的投资指标被动偏离相关比例要求的情形,但已在规定时间内调整完毕。

4.3 公平交易专项说明

4.3.1 公平交易制度的执行情况

报告期内,本公司继续贯彻落实《证券投资基金管理公司公平交易制度指导意见》等相关法律法规和公司内部公平交易流程的各项要求,严格规范境内上市股票、债券的一级市场申购和二级市场交易等活动,通过系统和人工相结合的方式进行交易执行和监控分析,以确保本公司管理的不同投资组合在授权、研究分析、投资决策、交易执行、业绩评估等投资管理活动相关的环节均得到公平对待。

对于交易所市场投资活动,本公司执行集中交易制度,确保不同投资组合在买卖同一证券时,按照时间优先、比例分配的原则在各投资组合间公平分配交易量;对于银行间市场投资活动,本公司通过对手库控制和交易室询价机制,严格防范对手风险并抽检价格公允性;对于申购投资行为,本公司遵循价格优先、比例分配的原则,根据事前独立申报的价格和数量对交易结果进行公平分配。

报告期内,通过对不同投资组合之间的收益率差异比较、对同向交易和反向交易的交易时机和交易价差监控分析,未发现整体公平交易执行出现异常的情况。

4.3.2 异常交易行为的专项说明

报告期内,通过对交易价格、交易时间、交易方向等的分析,未发现有可能导致不公平交易和利益输送的异常交易行为。

所有投资组合参与的交易所公开竞价同日反向交易成交较少的单边交易量超过该证券当日成交量的5%的情形共计发生1次,为指数基金在建仓期被动偏离相关比例要求的情形,但已在规定时间内调整完毕。

4.4 报告期内基金的投资策略和业绩表现说明

4.4.1 报告期内基金投资策略和运作分析

2013年三季度,市场结构分化特点更加显著,以信息服务和信息设备为代表的新兴产业板块表现显著超越市场;另一方面,交运、商贸等传统低估值行业在上海自贸区等主题和经营模式转型等预期的带动下,也带来一波估值修复行情。相比较,银行、地产、周期性行业表现明显偏弱。

本报告期基金收益率主要受期间基金组合仍处于调整期影响。本季度操作中,一方面大幅减持了组合中占比相对较大的石化、地产、银行等周期性行业,另一方面对电子、信息服务、食品饮料和医药、电力设备等成长性板块进行了加仓。

就三季度市场显著分化的现象,我们认为,经过2季度的经济结构调整,3季度国内宏观经济数据已显示出实体经济经营形势企稳的迹象。虽然目前国内外经济复苏的趋势尚不清晰,但我们认为政府继续经济结构调整的方向是明确的。另外,随着党的十八届三中全会的召开,各项改革的预期也将成为四季度投资的主要关注点。综上所述,我们认为四季度行业分化还将继续,优质成长股仍有可能继续获得较高估值溢价。我们同时将更深入研究发掘处于成长爆发初期和受益改革红利的股票,继续优化基金持仓结构,选择优质成长公司作为基金的主要持仓品种。

4.4.2 报告期内基金的业绩表现

本报告期本基金份额净值增长率为1.79%,同期业绩比较基准收益率为8.22%。

§5 投资组合报告

5.1 报告期末基金资产组合情况

序号	项目	金额(元)	占基金总资产的比例(%)
1	权益投资	2,963,358,309.36	92.92
	其中:股票	2,963,358,309.36	92.92
2	固定收益投资	-	-
	其中:债券	-	-
	资产支持证券	-	-
3	金融衍生品投资	-	-
4	买入返售金融资产	-	-
	其中:买断式回购的买入返售金融资产	-	-
5	银行存款和结算备付金合计	223,752,069.41	7.02
6	其他各项资产	1,883,231.55	0.06
7	合计	3,188,993,610.32	100.00

注:截至2013年09月30日,上投摩根中国优势证券投资基金资产净值为3,154,983,216.40元,基金份额净值为1.5897元,累计基金份额净值为4.6597元。

5.2 报告期末按行业分类的股票投资组合

代码	行业类别	公允价值(元)	占基金资产净值比例(%)
A	农、林、牧、渔业	-	-
B	采矿业	47,792,661.72	1.51
C	制造业	2,043,397,232.31	64.77
D	电力、热力、燃气及水生产和供应业	-	-
E	建筑业	167,571,092.29	5.31
F	批发和零售业	-	-
G	交通运输、仓储和邮政业	58,002,710.12	1.84
H	住宿和餐饮业	-	-
I	信息传输、软件和信息技术服务业	177,270,295.66	5.62
J	金融业	353,086,871.03	11.19
K	房地产业	63,466,060.00	2.01
L	租赁和商务服务业	-	-
M	科学研究和技术服务业	-	-
N	水利、环境和公共设施管理业	40,407,822.71	1.28
O	居民服务、修理和其他服务业	-	-
P	教育	-	-
Q	卫生和社会工作	-	-
R	文化、体育和娱乐业	12,363,563.52	0.39
S	综合	-	-
	合计	2,963,358,309.36	93.93

5.3 报告期末按公允价值占基金资产净值比例大小排序的前十名股票投资明细

序号	股票代码	股票名称	数量(股)	公允价值(元)	占基金资产净值比例(%)
1	002038	双鹭药业	5,240,777	292,697,395.45	9.28
2	000800	一汽轿车	21,586,556	286,453,598.12	9.08
3	600837	海通证券	15,880,749	198,668,169.99	6.30
4	600720	祁连山	28,635,836	195,869,118.24	6.21
5	002415	海康威视	6,387,066	168,618,542.40	5.34
6	300105	龙源技术	6,277,877	136,606,603.52	4.33
7	002241	歌尔声学	3,024,635	127,881,567.80	4.05
8	600406	国电南瑞	8,359,166	120,789,948.70	3.83
9	600887	伊利股份	2,286,465	102,159,256.20	3.24
10	000848	承德露露	3,456,135	100,262,476.35	3.18

5.4 报告期末按债券品种分类的债券投资组合

本基金本报告期末未持有债券。

5.5 报告期末按公允价值占基金资产净值比例大小排名的前五名债券投资明细

本基金本报告期末未持有债券。

5.6 报告期末按公允价值占基金资产净值比例大小排名的前十名资产支持证券投资明细

本基金本报告期末未持有资产支持证券。

5.7 报告期末按公允价值占基金资产净值比例大小排名的前五名权证投资明细

本基金本报告期末未持有权证。

5.8 报告期末本基金投资的股指期货交易情况说明

本基金本报告期末未持有股指期货。

5.9 报告期末本基金投资的国债期货交易情况说明

本基金本报告期末未持有国债期货。

5.10 投资组合报告附注

5.10.1 报告期内本基金投资的前十名证券的发行主体本期没有出现被监管部门立案调查,或在本报告编制日前一年内受到公开谴责、处罚的情形。

5.10.2 报告期内本基金投资的前十名股票没有超出基金合同规定的备选股票库。

5.10.3 其他各项资产构成

序号	名称	金额(元)
1	存出保证金	1,130,249.00
2	应收证券清算款	-
3	应收股利	-
4	应收利息	51,938.99
5	应收申购款	701,043.56
6	其他应收款	-
7	待摊费用	-
8	其他	-
9	合计	1,883,231.55

5.10.4 报告期末持有的处于转股期的可转换债券明细

本基金本报告期末未持有处于转股期的可转换债券。

5.10.5 报告期末前十名股票中存在流通受限情况的说明

本基金本报告期末前十名股票中不存在流通受限情况。

5.10.6 投资组合报告附注的其他文字描述部分

因四舍五入原因,投资组合报告中分项之和与合计可能存在尾差。

§6 开放式基金份额变动

单位:份

本报告期期初基金份额总额	2,111,843,862.47
本报告期基金总申购份额	44,587,457.99
减:本报告期基金总赎回份额	171,809,604.94
本报告期基金拆分变动份额	-
本报告期期末基金份额总额	1,984,621,715.52

§7 基金管理人运用固有资金投资本公司管理基金情况

无。

§8 备查文件目录

8.1 备查文件目录

8.1.1中国证监会批准上投摩根中国优势证券投资基金设立的文件;

8.1.2《上投摩根中国优势证券投资基金基金合同》;

8.1.3《上投摩根中国优势证券投资基金托管协议》;

8.1.4《上投摩根开放式基金业务规则》;

8.1.5基金管理人业务资格批件、营业执照;

8.1.6基金托管人业务资格批件和营业执照。

8.2 存放地点

基金管理人或基金托管人处。

8.3 查阅方式

投资者可在营业时间免费查阅,也可按工本费购买复印件。

上投摩根基金管理有限公司
二〇一三年十月二十五日

上投摩根亚太优势股票型证券投资基金

2013 第三季度 报告

2013年9月30日

基金管理人:上投摩根基金管理有限公司
基金托管人:中国工商银行股份有限公司
报告送出日期:二〇一三年十月二十五日

§1 重要提示

基金管理人的董事会及董事保证本报告所载资料不存在虚假记载、误导性陈述或重大遗漏,并对其内容的真实性、准确性和完整性承担个别及连带责任。

基金托管人中国工商银行股份有限公司根据本基金合同规定,于2013年10月24日复核了本报告中的财务指标、净值表现和投资组合报告等内容,保证复核内容不存在虚假记载、误导性陈述或者重大遗漏。

基金管理人承诺以诚实信用、勤勉尽责的原则管理和运用基金资产,但不保证基金一定盈利。

基金的过往业绩并不代表其未来表现。投资有风险,投资者在作出投资决策前应仔细阅读本基金的招募说明书。

本报告中财务资料未经审计。

本报告期自2013年7月1日起至9月30日止。

§2 基金产品概况

基金简称	上投摩根亚太优势股票(QDII)
基金主代码	377016
交易代码	377016
基金运作方式	契约型开放式
基金合同生效日	2007年10月22日
报告期末基金份额总额	18,133,500,337.72份
投资目标	本基金主要投资于亚太地区证券市场以及在其他证券市场交易的亚太企业,投资市场包括但不限于澳大利亚、韩国、香港、印度及新加坡等区域证券市场(日本除外),分散投资风险并追求基金资产稳定增值。
投资策略	本基金在投资过程中注重各区域市场环境、政经前景分析,并强调公司品质与成长性的结合。首先在亚太地区经济发展格局下,通过自上而下分析,甄别不同国家与地区、行业与板块的投资机会,首先考虑国家与地区的资产配置,决定行业与板块的基本布局,并从中初步筛选出具有国际比较优势的大盘蓝筹公司,同时采取自下而上的选股策略,注重个股成长性指标分析,挖掘拥有更佳成长特性的公司,构建成长型公司股票池。最后通过深入的相对价值评估,形成优化的核心投资组合。在固定收益类投资部分,其资产布局坚持安全性、流动性和收益性为资产配置原则,并结合现金管理、货币市场工具等来制订具体策略。
业绩比较基准	本基金的业绩比较基准为:摩根斯坦利综合亚太指数(不含日本)(MSCI AC Asia Pacific Index ex Japan)。
风险收益特征	本基金为区域性股票型证券投资基金,基金投资风险收益水平高于债券型基金和平衡型基金。由于投资国家与地区市场的分散,风险低于投资单一市场的股票型基金。
基金管理人	上投摩根基金管理有限公司
基金托管人	中国工商银行股份有限公司
境外投资顾问英文名称	JF Asset Management Limited
境外投资顾问中文名称	JF资产管理有限公司
境外资产托管人英文名称	The Bank of New York Mellon Company
境外资产托管人中文名称	纽约梅隆银行

§3 主要财务指标和基金净值表现

3.1 主要财务指标

单位:人民币元

主要财务指标	报告期(2013年7月1日-2013年9月30日)
1.本期已实现收益	-111,230,455.73
2.本期利润	404,921,493.93
3.加权平均基金份额本期利润	0.0218
4.期末基金资产净值	10,172,760,552.26
5.期末基金份额净值	0.561

注:本期已实现收益指基金本期利息收入、投资收益、其他收入(不含公允价值变动收益)扣除相关费用后的余额,本期利润为本期已实现收益加上本期公允价值变动收益。

上述基金业绩指标不包括持有人认购或交易基金的各项费用,计入费用后实际收益水平要低于所列数字。

3.2 基金净值表现

3.2.1 本报告期基金份额净值增长率及其与同期业绩比较基准收益率的比较

阶段	净值增长率①	净值增长率标准差②	业绩比较基准收益率③	业绩比较基准收益率标准差④	①-③	②-④
过去三个月	4.08%	0.96%	5.75%	0.89%	-1.67%	0.07%

3.2.2 自基金合同生效以来基金份额累计净值增长率变动及其与同期业绩比较基准收益率变动的比较

上投摩根亚太优势股票型证券投资基金

累计份额净值增长率与业绩比较基准收益率的历史走势对比图

(2007年10月22日至2013年9月30日)

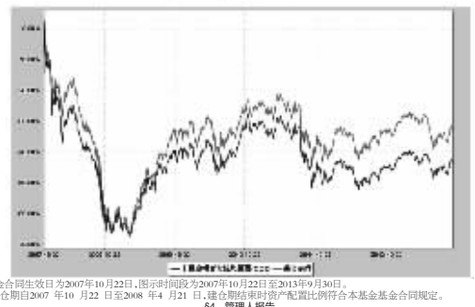

注:本基金合同生效日为2007年10月22日,图示时间段为2007年10月22日至2013年9月30日。

本基金建仓期自2007 年10 月22 日至2008 年4 月21 日,建仓期结束时资产配置比例符合本基金基金合同规定。