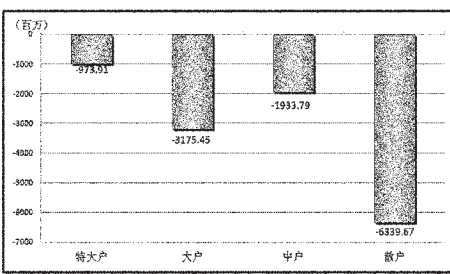


STCN 证券时报网.中国 http://data.stcn.com

资金策市 Money Flow

各类资金当日净流量对比



市场资金动态

Table with columns: 行业, 涨幅(%), 资金净流量(亿元), 特大户(亿元), 大户(亿元)

资金净流出行业前十

Table with columns: 行业, 资金净流量(亿元), 主力资金(亿元), 散户(亿元), 回报(%)

每日个股资金净流入(出)前十

Table with columns: 代码, 简称, 资金净流量(亿元), 主力资金(亿元), 日涨跌幅(%)

Table with columns: 代码, 简称, 连续流入天数, 累计净流量(亿元), 累计涨跌幅(%)

个股连续流入(出)天数排名

Table with columns: 代码, 简称, 连续流入天数, 累计净流量(亿元), 累计涨跌幅(%)

据 STCN 资金流向快报 (http://data.stcn.com/statisticalData.html) 数据显示, 1月10日, 沪深两市共流出资金124.23亿元...

指数方面, 上证180指数成份股资金流出18.10亿元, 深证成指成份股资金流出7.34亿元...

行业方面, 按照衍生申万一级行业分类, 有1个行业资金净流入, 24个行业资金净流出...

银行业已持续2个交易日净流入资金, 共流入资金6.27亿元, 居行业连续流入天数榜首位...

莫高股份已持续19个交易日净流入资金, 累计流入资金6.29亿元, 居个股连续流入天数榜首位...

股指期货方面, IF1401合约收报2218.00点, 下跌0.50%; 成交68.67万手, 持仓量减3984手...

产业资本现减持潮 大股东去年套现增两倍

2013年大盘整体呈现震荡下行, 沪指全年下跌6.75%, 尽管股指低位运行, 作为产业资本代表的上市公司大股东减持意愿却不降反升...

2013年是上市公司股东疯狂减持的一年, 全年共有641家公司的股东参与减持, 累计套现金额1205亿元...

157家遭大股东减持的上市公司中, 中弘股份、外高桥、金螳螂等15家公司大股东套现金额超5亿元...

中弘股份是去年大股东套现金额最大的公司, 2013年2月8日公司第一大股东中弘实业集团持有的公司股份7.16亿股全部解禁...

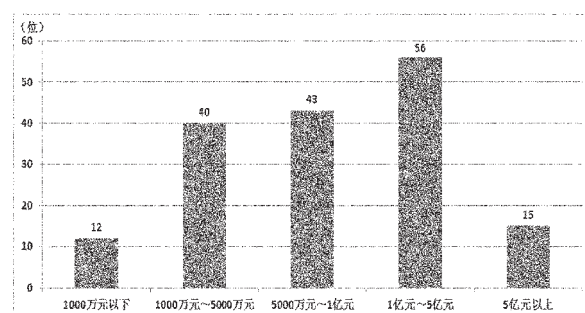
鹏欣资源2013年初第一大股东为上海中科合臣化学公司, 该股东根据自身战略需要和财务考量, 2013年累计进行了6次减持操作...

一般来说上市公司的大股东对公司发展情况最为熟悉, 大股东的套现行为往往会给公司带来负面影响...

第一大股东套现金额占比

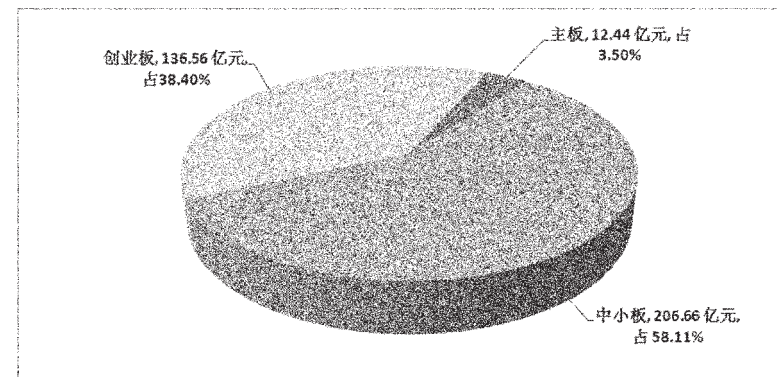


第一大股东套现金额分布



董监高套现356亿 中小板创业板成主力

2013年各板块董监高套现金额



聚源数据统计显示, 2013年全年上市公司董事、监事、高级管理人员累计套现356亿元, 其中, 中小板创业板董监高套现金额343亿元...

主力, 与去年股市的表现有关, 一般情况下, 股价走高, 股东的减持力度增强...

数据显示, 2013年全年遭董监高减持的公司中, 中小板的海康威视是董监高套现金额最大的公司...

去年共有657家公司的董监高曾进行过减持操作, 合计减持量22.92亿股, 减持金额355.66亿元...

中小板创业板董监高成为减持主力, 与去年股市的表现有关, 一般情况下, 股价走高, 股东的减持力度增强...

2013年第一大股东套现金额排名

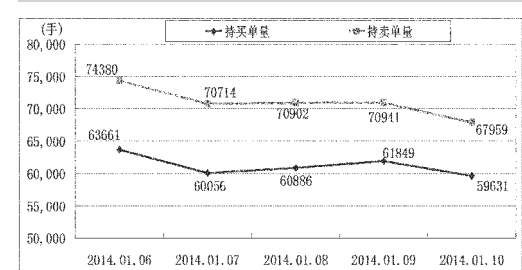
Table listing top 50 largest shareholder selling amounts with columns: 代码, 简称, 第一大股东名称, 减持次数, 套现金额(万元), 最新收盘价(元), 2013年涨跌幅(%)

董、监、高 2013 套现金额排名

Table listing top 50 insider selling amounts with columns: 代码, 简称, 累计减持次数, 累计减持量(万股), 累计套现金额(万元), 最新收盘价(元), 2013年涨跌幅(%)

(专题数据由上海恒生聚源数据服务有限公司提供, 数据来源于上市公司公告, 若有出入, 请以公告为准)

前20名会员持买单量和卖单量合计



中金所结算会员成交持仓排名

Table showing settlement and open interest rankings for CFFEX members

主力合约期货行情

Table showing market data for major futures contracts

股的IDEA日日星股

Table showing daily star stocks with columns: 代码, 简称, 机构动向, 行情指标, 多空头星

(注: 数据基于模型测算, 不构成投资建议, 仅供投资者参考. 更多详情: http://idea.stcn.com)

(本栏目数据来源: 名策数据)

(合约IF1401, 数据截至2014.1.10)