

透视基金数据 把握投资机会

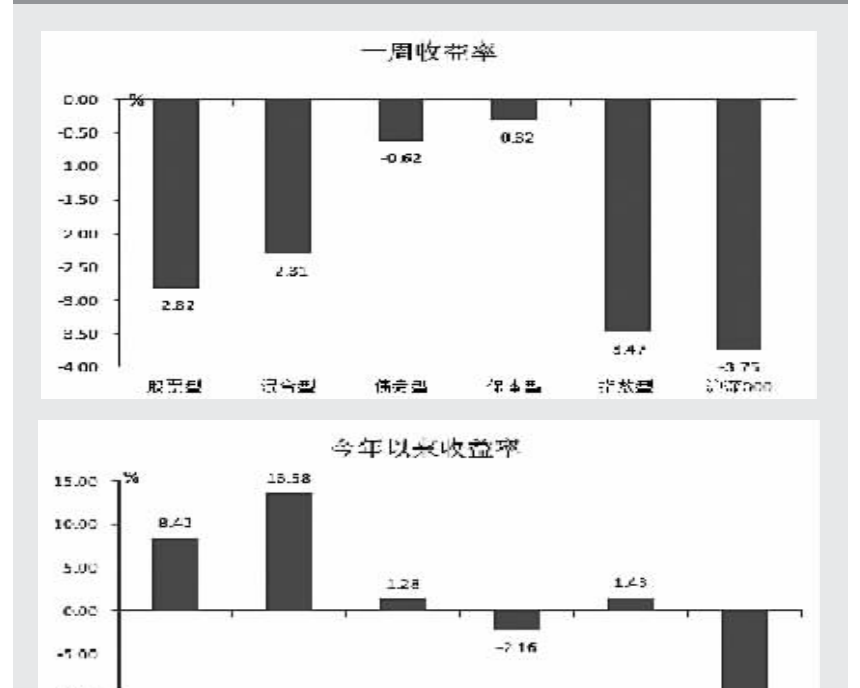
上海数据服务有限公司 本版数据除注明外均由上海证券基金评价研究中心提供

上海证券基金评价研究中心 QDII基金一周业绩表现(2014-1-6-2014-1-13)

Table with columns: 代码, 名称, 成立日期, 投资分类, 管理人, 基金经理, 基金规模, 单位净值, 净值增长率, 业绩比较基准, 风险等级, 成立以来的最高净值, 成立以来的最低净值. Lists various QDII funds and their performance metrics.

Table with columns: 代码, 名称, 成立日期, 投资分类, 管理人, 基金经理, 基金规模, 单位净值, 净值增长率, 业绩比较基准, 风险等级, 成立以来的最高净值, 成立以来的最低净值. Lists various QDII funds and their performance metrics.

上海证券各类型基金净值走势及业绩表现



LOF基金一周业绩表现

Table with columns: 代码, 名称, 成立日期, 投资分类, 管理人, 基金经理, 基金规模, 单位净值, 净值增长率, 业绩比较基准, 风险等级, 成立以来的最高净值, 成立以来的最低净值. Lists various LOF funds and their performance metrics.

ETF基金一周业绩表现

Table with columns: 代码, 名称, 成立日期, 投资分类, 管理人, 基金经理, 基金规模, 单位净值, 净值增长率, 业绩比较基准, 风险等级, 成立以来的最高净值, 成立以来的最低净值. Lists various ETF funds and their performance metrics.

创新型基金一周业绩表现

Table with columns: 代码, 名称, 成立日期, 投资分类, 管理人, 基金经理, 基金规模, 单位净值, 净值增长率, 业绩比较基准, 风险等级, 成立以来的最高净值, 成立以来的最低净值. Lists various innovative funds and their performance metrics.

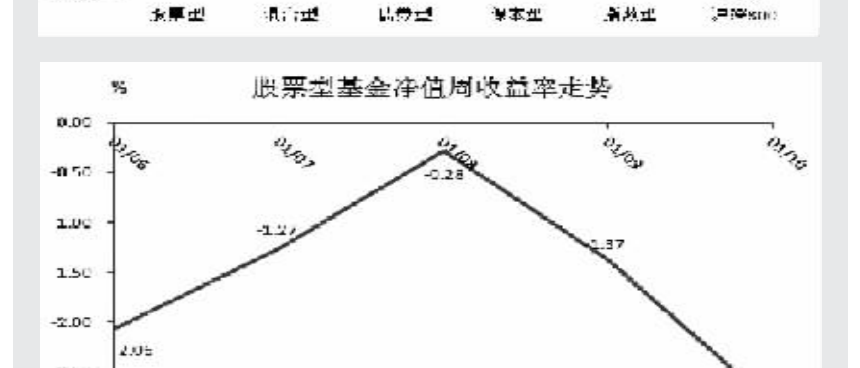
晨星开放式基金业绩排行榜

Table showing the Morningstar Open-End Fund Performance Ranking. Columns include: 基金名称, 基金类型, 基金规模, 成立日期, 基金经理, 业绩比较基准, 净值增长率, 风险等级, 成立以来的最高净值, 成立以来的最低净值. Lists various open-end funds and their performance metrics.

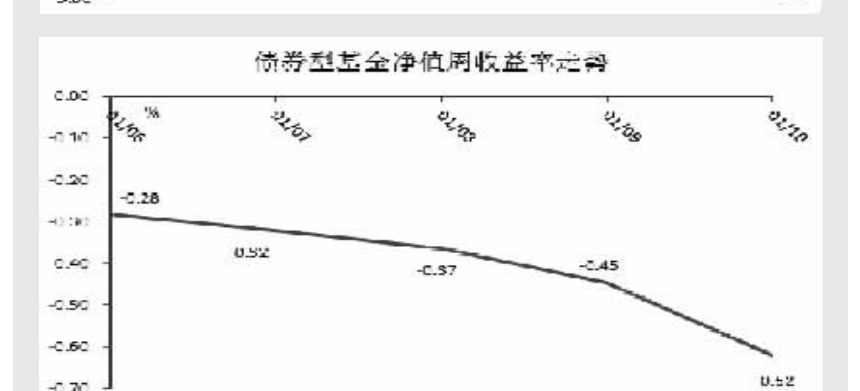
晨星开放式基金业绩排行榜

Table showing the Morningstar Open-End Fund Performance Ranking. Columns include: 基金名称, 基金类型, 基金规模, 成立日期, 基金经理, 业绩比较基准, 净值增长率, 风险等级, 成立以来的最高净值, 成立以来的最低净值. Lists various open-end funds and their performance metrics.

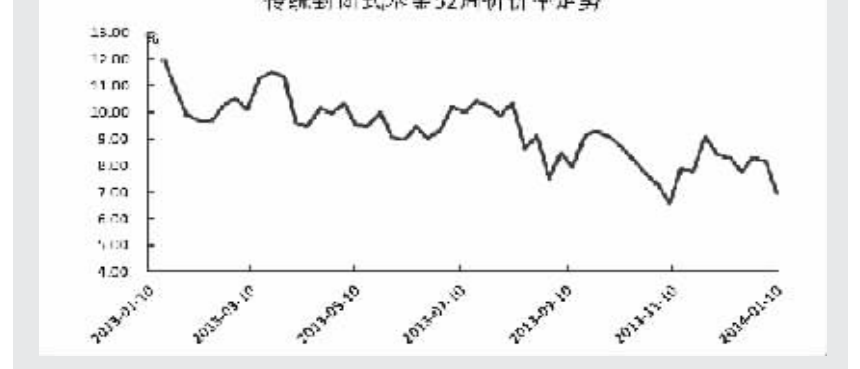
股票型基金净值周收益率走势



债券型基金净值周收益率走势



传统封闭式基金52周折价率走势



晨星开放式基金业绩排行榜

Table showing the Morningstar Open-End Fund Performance Ranking. Columns include: 基金名称, 基金类型, 基金规模, 成立日期, 基金经理, 业绩比较基准, 净值增长率, 风险等级, 成立以来的最高净值, 成立以来的最低净值. Lists various open-end funds and their performance metrics.