博时天颐债券型证券投资基金

2013 第四季度 报告

2013年12月31日

基金管理人:博时基金管理有限公司
基金托管人:中国工商银行股份有限公司
报告送出日期:2014年1月22日

§1 重要提示

基金管理人的董事会及董事保证本报告所载资料不存在虚假记载、误导性陈述或重大遗漏,并对其内容的真实性、准确性和完整性承担个别及连带责任。

基金托管人中国工商银行股份有限公司根据本基金合同规定,于2014年1月21日复核了本报告中的财务指标、净值表现和投资组合报告等内容,保证复核内容不存在虚假记载、误导性陈述或者重大遗漏。

基金管理人承诺以诚实信用、勤勉尽责的原则管理和运用基金资产,但不保证基金一定盈利。

基金的过往业绩并不代表其未来表现。投资有风险,投资者在作出投资决策前应仔细阅读本基金的招募说明书。

本报告中财务资料未经审计。

本报告期自2013年10月1日起至12月31日止。

§2 基金产品概况

基金简称	博时天颐债券	
基金主代码	050023	
基金运作方式	契约型开放式	
基金合同生效日	2012年2月29日	
报告期末基金份额总额	155,240,627.80份	
投资目标	在谨慎投资的前提下,本基金力争获取高于业绩比较基准的投资收益。	
投资策略	在投资范围的约束下,通过自上而下和自下而上相结合、定性分析和定量分析相补充的方法,在固定收益类、权益类和流动性资产之间进行动态调整。固定收益类资产主要运用期限结构策略、信用策略、互换策略、息差策略、期权策略等,在控制组合风险的前提下,最大化预期收益。权益类资产投资主要选择带有政府垄断优势、技术壁垒优势、市场与品牌壁垒优势特征,具备持续竞争力和成长力的企业作为投资标的。同时,持有部分流动性资产,应对流动性需求,并提供市场下跌时的净值保护。在谨慎投资的前提下,本基金力争获取高于业绩比较基准的投资收益,同时强调稳健的投资风格,争取实现基金资产长期保值增值的目标,从而在一定程度上满足投资者未来养老费用的支出需求。	
业绩比较基准	三年期定期存款利率(税后)+1%。存续期间内,3年期定期存款利率随中国人民银行公布的利率水平的调整而调整。	
风险收益特征	本基金为债券型基金,预期收益和风险高于货币市场基金,但低于混合型基金、股票型基金,属于中低风险/收益的产品。	
基金管理人	博时基金管理有限公司	
基金托管人	中国工商银行股份有限公司	
下属两级基金的基金简称	博时天颐债券A类	博时天颐债券C类
下属两级基金的交易代码	050023	050123
报告期末下属两级基金的份额总额	65,551,807.26份	89,688,820.54份

§3 主要财务指标和基金净值表现

3.1主要财务指标

单位:人民币元

主要财务指标	报告期(2013年10月1日-2013年12月31日)	
	博时天颐债券A类	博时天颐债券C类
1.本期已实现收益	-3,924,574.03	-5,740,613.07
2.本期利润	-4,594,821.11	-7,324,282.26
3.加权平均基金份额本期利润	-0.0642	-0.0652
4.期末基金资产净值	64,576,623.26	87,918,300.37
5.期末基金份额净值	0.985	0.980

注:本期已实现收益指基金本期利息收入、投资收益、其他收入(不含公允价值变动收益)扣除相关费用后的余额,本期利润为本期已实现收益加上本期公允价值变动收益。

所述基金业绩指标不包括持有人认购或交易基金的各项费用,计入费用后投资人的实际收益水平要低于所列数字。

3.2基金净值表现

3.2.1本报告期基金份额净值增长率及其与同期业绩比较基准收益率的比较

1、博时天颐债券A类:

阶段	净值增长率①	净值增长率标准差②	业绩比较基准收益率③	业绩比较基准收益率标准差④	①-③	②-④
过去三个月	-6.28%	0.63%	1.32%	0.02%	-7.60%	0.61%

2、博时天颐债券C类:

阶段	净值增长率①	净值增长率标准差②	业绩比较基准收益率③	业绩比较基准收益率标准差④	①-③	②-④
过去三个月	-6.40%	0.62%	1.32%	0.02%	-7.72%	0.60%

3.2.2自基金合同生效以来基金累计净值增长率变动及其与同期业绩比较基准收益率变动的比较

1. 博时天颐债券A类

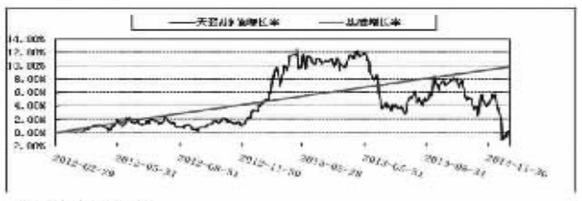

2. 博时天颐债券C类

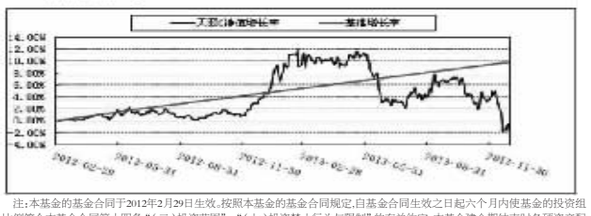

注:本基金的基金合同于2012年2月29日生效。按照本基金的基金合同规定,自基金合同生效之日起六个月内使基金的投资组合比例符合本基金合同第十四条"(二)投资范围"、"(七)投资禁止行为与限制"的有关约定。本基金建仓期结束时各项资产配置比例符合基金合同约定。

§4 管理人报告

4.1基金经理(或基金经理小组)简介

姓名	职务	任本基金的基金经理期限		证券从业年限	说明
		任职日期	离任日期		
杨永光	基金经理	2012-2-29	-	11.5	1993年至2011年先后在桂林电器科学研究所、深圳迈瑞医疗仪器公司、国海证券债券投资部门工作。2011年3月加入博时基金管理有限公司,任固定收益部投资经理。现任博时天颐债券基金上证企债30ETF基金基金经理。

4.2报告期内本基金运作遵规守信情况说明

在本报告期内,本基金管理人严格遵循了《中华人民共和国证券投资基金法》及其各项实施细则、《博时天颐债券型证券投资基金基金合同》和其他相关法律法规的规定,并本着诚实信用、勤勉尽责、取信于市场、取信于社会的原则管理和运用基金资产,为基金持有人谋求最大利益。本报告期内,基金投资管理符合有关法规和基金合同的规定,没有损害基金持有人利益的行为。

4.3 公平交易专项说明

4.3.1 公平交易制度的执行情况

报告期内,本基金管理人严格执行了《证券投资基金管理公司公平交易制度指导意见》和公司制定的公平交易相关制度。

4.3.2 异常交易行为的专项说明

报告期内未发现本基金存在异常交易行为。

4.4报告期内基金的投资策略和业绩表现说明

4.4.1报告期内基金投资策略和运作分析

2013年四季度的经济走势略好于预期,央行在公开市场减小了资金投放的力度,市场资金面大幅收紧。与此同时,作为利率债的最重要的需求方一各大国有银行收缩了对债券的需求。受此影响,各类债券收益率快速上扬了50-60BP,利率债的上涨幅度最大。债券基金因赎回压力增大,纷纷减持手中流动性较好的资产,转债市场也遭受大量抛压。

4.4.2报告期内基金的业绩表现

截至2013年12月31日,本基金A类基金份额净值为0.985元,份额累计净值为1.007元;C类基金份额净值为0.980元,份额累计净值为0.999元。报告期内,本基金A类基金份额净值增长率为-6.28%,C类基金份额净值增长率为-6.40%,同期业绩基准增长率1.32%。

4.5管理人对宏观经济、证券市场及行业走势的简要展望

展望未来,当前资金"紧平衡"格局将会持续,A股IPO的开闸和美国QE退出事件也将给资金面带来各种扰动。鉴于此,在2014年年初我们将采取较为保守的策略,短久期加低杠杆操作,适度择机参与利率债的波段操作。

§5 投资组合报告

5.1报告期末基金资产组合情况

序号	项目	金额(元)	占基金总资产的比例(%)
1	权益投资	13,755,600.00	8.48
	其中:股票	13,755,600.00	8.48
2	固定收益投资	126,418,503.49	77.91
	其中:债券	126,418,503.49	77.91
	资产支持证券	-	-
3	金融衍生品投资	-	-
4	买入返售金融资产	-	-
	其中:买断式回购的买入返售金融资产	-	-
5	银行存款和结算备付金合计	17,061,065.94	10.51
6	其他资产	5,029,107.82	3.10
7	合计	162,264,277.25	100.00

5.2报告期末按行业分类的股票投资组合

代码	行业类别	公允价值(元)	占基金资产净值比例(%)
A	农、林、牧、渔业	-	-
B	采矿业	-	-
C	制造业	5,412,000.00	3.55
D	电力、热力、燃气及水生产和供应业	-	-
E	建筑业	-	-
F	批发和零售业	-	-
G	交通运输、仓储和邮政业	-	-
H	住宿和餐饮业	-	-
I	信息传输、软件和信息技术服务业	-	-
J	金融业	8,343,600.00	5.47
K	房地产业	-	-
L	租赁和商务服务业	-	-
M	科学研究和技术服务业	-	-
N	水利、环境和公共设施管理业	-	-
O	居民服务、修理和其他服务业	-	-
P	教育	-	-
Q	卫生和社会工作	-	-
R	文化、体育和娱乐业	-	-
S	综合	-	-
	合计	13,755,600.00	9.02

5.3报告期末按公允价值占基金资产净值比例大小排序的前十名股票投资明细

序号	股票代码	股票名称	数量(股)	公允价值(元)	占基金资产净值比例(%)
1	600030	中信证券	480,000	6,120,000.00	4.01
2	601299	中国北车	1,100,000	5,412,000.00	3.55
3	601601	中国太保	120,000	2,223,600.00	1.46

5.4报告期末按债券品种分类的债券投资组合

序号	债券品种	公允价值(元)	占基金资产净值比例(%)
1	国家债券	-	-
2	央行票据	-	-
3	金融债券	9,999,000.00	6.56
	其中:政策性金融债	9,999,000.00	6.56
4	企业债券	91,704,861.09	60.14
5	企业短期融资券	-	-
6	中期票据	-	-
7	可转债	24,714,642.40	16.21
8	其他	-	-
9	合计	126,418,503.49	82.90

5.5报告期末按公允价值占基金资产净值比例大小排名的前五名债券投资明细

序号	债券代码	债券名称	数量(张)	公允价值(元)	占基金资产净值比例(%)
1	112029	11软控债	196,650	19,468,350.00	12.77
2	122204	12双良节	182,380	17,690,860.00	11.60
3	126011	08石化债	120,000	11,929,200.00	7.82
4	122164	12通威发	108,000	10,455,480.00	6.86
5	130201	13国开01	100,000	9,999,000.00	6.56

5.6报告期末按公允价值占基金资产净值比例大小排名的前十名资产支持证券投资明细

本基金本报告期末未持有资产支持证券。

5.7报告期末按公允价值占基金资产净值比例大小排名的前五名权证投资明细

本基金本报告期末未持有权证。

5.8 报告期末本基金投资的股指期货交易情况说明

本基金本报告期末未持有股指期货。

5.9 报告期末本基金投资的国债期货交易情况说明

本基金本报告期末未持有国债期货。

5.10投资组合报告附注

5.10.1 报告期内本基金投资的前十名证券的发行主体没有被监管部门立案调查,或在报告编制日前一年内受到公开谴责、处罚。

5.10.2 基金投资的前十名股票中,没有投资超出基金合同规定备选股票库之外的股票。

5.10.3 其他资产构成

序号	名称	金额(人民币元)
1	存出保证金	263,250.15
2	应收证券清算款	2,623,570.56
3	应收股利	-
4	应收利息	2,114,641.38
5	应收申购款	27,645.73
6	其他应收款	-
7	待摊费用	-
8	其他	-
9	合计	5,029,107.82

5.10.4 报告期末持有的处于转股期的可转换债券明细

序号	债券代码	债券名称	公允价值(元)	占基金资产的净值比例(%)
1	113001	中行转债	7,733,372.40	5.07
2	113003	重工转债	5,243,850.00	3.44
3	110018	国电转债	4,126,000.00	2.71
4	110022	同仁转债	2,248,920.00	1.47

5.10.5 报告期末前十名股票中存在流通受限情况的说明

本基金本报告期末前十名股票不存在流通受限情况。

5.10.6 投资组合报告附注的其他文字描述部分

由于四舍五入的原因,分项之和与合计项之间可能存在尾差。

§6 开放式基金份额变动

单位:份

项目	博时天颐债券A类	博时天颐债券C类
本报告期期初基金份额总额	78,332,139.77	130,367,744.37
本报告期基金总申购份额	490,244.13	880,234.83
减:本报告期基金总赎回份额	13,270,576.64	41,559,158.66
本报告期基金拆分变动份额	-	-
本报告期末基金份额总额	65,551,807.26	89,688,820.54

§7 基金管理人运用固有资金投资本基金情况

报告期内基金管理人未发生运用固有资金申购、赎回或者买卖本基金的情况。

§8 影响投资者决策的其他重要信息

博时基金管理有限公司是中国内地首批成立的五家基金管理公司之一。"为国民创造财富"是博时的使命。博时的投资理念是"做投资价值的发现者"。截至2013年12月31日,博时基金公司共管理四十六只开放式基金和一只封闭式基金,并且受全国社会保障基金理事会委托管理部分社保基金,以及多个企业年金账户,公募基金资产规模逾1052亿元人民币,累计分红超过608亿元人民币,是目前我国资产管理规模最大的基金公司之一,养老金资产管理规模在同业中名列前茅。

1、基金业绩

根据银河证券基金研究中心统计,股票型基金中,截至12月31日,博时医疗保健今年以来净值增长率在328只标准型股票基金中排名前1/4,混合灵活配置型基金方面,博时回报今年以来收益率在71只同类基金中排名前1/2。

固定收益方面,博时信用债纯债基金今年以来收益率在17只长期标准债券型基金中排名前1/3;博时裕祥分级债券A今年以来收益率在17只封闭式债券型分级子基金(优先份额)中名列第2。

海外投资方面,博时标普500自2012年6月14日成立以来至2013年12月30日的累计净值增长率已达到31.75%;博时大中华亚太精选今年以来收益率在7只QDII亚太股票型基金中排名第2。

2、客户服务

2013年四季度,博时基金共举办各类渠道培训活动136场,参加人数3400人。

3、其他大事件

2013年11月18日,博时基金在《每日经济新闻》举办的基金金鼎奖评选活动中获得"基金投顾业务-2013最具竞争力基金公司"奖项。

2013年12月20日,东方财富网在北京中国大饭店举办"东财互联网金融圆桌论坛"和"2013东方财富风云榜颁奖盛典"活动,我司获得"最佳企业年金奖"。

§9 备查文件目录

9.1备查文件目录

9.1.1中国证监会批准博时天颐债券型证券投资基金设立的文件

9.1.2《博时天颐债券型证券投资基金基金合同》

9.1.3《博时天颐债券型证券投资基金托管协议》

9.1.4基金管理人业务资格批件、营业执照和公司章程

9.1.5博时天颐债券型证券投资基金各年度审计报告正本

9.1.6报告期内博时天颐债券型证券投资基金在指定报刊上各项公告的原稿

9.2存放地点:

基金管理人、基金托管人处。

9.3查阅方式

投资者可在营业时间免费查阅,也可按工本费购买复印件

投资者对本报告书如有疑问,可咨询本基金管理人博时基金管理有限公司

博时一线通:95105568(免长途话费)

博时基金管理有限公司
2014年1月22日

博时稳定价值债券投资基金

2013 第四季度 报告

2013年12月31日

基金管理人:博时基金管理有限公司
基金托管人:中国建设银行股份有限公司
报告送出日期:2014年1月22日

§1 重要提示

基金管理人的董事会及董事保证本报告所载资料不存在虚假记载、误导性陈述或重大遗漏,并对其内容的真实性、准确性和完整性承担个别及连带责任。

基金托管人中国建设银行股份有限公司根据本基金合同规定,于2014年1月21日复核了本报告中的财务指标、净值表现和投资组合报告等内容,保证复核内容不存在虚假记载、误导性陈述或者重大遗漏。

基金管理人承诺以诚实信用、勤勉尽责的原则管理和运用基金资产,但不保证基金一定盈利。

基金的过往业绩并不代表其未来表现。投资有风险,投资者在作出投资决策前应仔细阅读本基金的招募说明书。

本报告中财务资料未经审计。

本报告期自2013年10月1日起至12月31日止。

§2 基金产品概况

基金简称	博时稳定价值债券
基金主代码	050006
基金运作方式	契约型开放式
基金合同生效日	2007年9月6日
报告期末基金份额总额	506,508,922.58份
投资目标	本基金为主动式管理的债券型基金。本基金通过对宏观经济分析和债券等固定收益市场分析,对基金投资组合做出相应的调整,力争为投资者获取超越业绩比较基准的投资回报。
投资策略	本基金通过宏观经济和债券市场自上而下和自下而上的分析,把握市场利率水平的运行态势,根据债券市场收益率曲线的整体运动方向制定具体的投资策略。
业绩比较基准	中信标普全债指数 今后如果市场出现更具代表性的业绩比较基准,或者更科学的复合指数权重比例,在与基金托管人协商一致后,本基金管理人可调整或变更本基金的业绩比较基准。
风险收益特征	本基金属于证券市场中的低风险品种,预期收益和风险高于货币市场基金,低于股票型基金。
基金管理人	博时基金管理有限公司
基金托管人	中国建设银行股份有限公司
下属两级基金的基金简称	博时稳定价值债券A 博时稳定价值债券B
下属两级基金的交易代码	050106(前端)、051106(后端) 050006
报告期末下属两级基金的份额总额	139,322,031.63份 367,186,890.95份

§3 主要财务指标和基金净值表现

3.1主要财务指标

单位:人民币元

主要财务指标	报告期(2013年10月1日-2013年12月31日)	
	博时稳定价值债券A	博时稳定价值债券B
1.本期已实现收益	-9,939,259.73	-28,118,963.83
2.本期利润	-18,601,954.80	-47,668,763.80
3.加权平均基金份额本期利润	-0.0786	-0.0915
4.期末基金资产净值	134,318,236.50	349,599,439.76
5.期末基金份额净值	0.964	0.952

注:本期已实现收益指基金本期利息收入、投资收益、其他收入(不含公允价值变动收益)扣除相关费用后的余额,本期利润为本期已实现收益加上本期公允价值变动收益。

所述基金业绩指标不包括持有人认购或交易基金的各项费用,计入费用后实际收益水平要低于所列数字。

3.2基金净值表现

3.2.1本报告期基金份额净值增长率及其与同期业绩比较基准收益率的比较

1、博时稳定价值债券A:

阶段	净值增长率①	净值增长率标准差②	业绩比较基准收益率③	业绩比较基准收益率标准差④	①-③	②-④
过去三个月	-8.97%	0.73%	-1.20%	0.06%	-7.77%	0.67%

2、博时稳定价值债券B:

阶段	净值增长率①	净值增长率标准差②	业绩比较基准收益率③	业绩比较基准收益率标准差④	①-③	②-④
过去三个月	-9.07%	0.75%	-1.20%	0.06%	-7.87%	0.69%

3.2.2自基金合同生效以来基金累计净值增长率变动及其与同期业绩比较基准收益率变动的比较

1. 博时稳定价值债券A

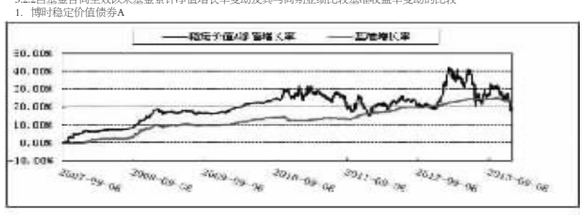

2. 博时稳定价值债券B

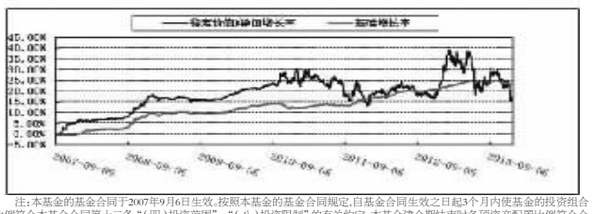

注:本基金的基金合同于2007年9月6日生效。按照本基金的基金合同规定,自基金合同生效之日起3个月内使基金的投资组合比例符合本基金合同第十二条"(四)投资范围"、"(八)投资限制"的有关约定。本基金建仓期结束时各项资产配置比例符合合同约定。

§4 管理人报告

4.1基金经理(或基金经理小组)简介

姓名	职务	任本基金的基金经理期限		证券从业年限	说明
		任职日期	离任日期		
张勇	基金经理/固定收益总部现金管理组投资总监	2010-8-3	-	9.5	2001年起先后在南京市商业银行北清支行、南京市商业银行资金营运中心工作。2003年12月加入博时基金管理有限公司,历任债券交易员、债券交易员兼任博时现金收益货币基金经理助理。现任固定收益总部现金管理组投资总监,兼任博时现金收益货币基金、博时策略混合基金、博时稳定价值债券基金、博时安盈债券基金的基金经理。

4.2报告期内本基金运作遵规守信情况说明

在本报告期内,本基金管理人严格遵循了《中华人民共和国证券投资基金法》及其各项实施细则、《博时稳定价值债券投资基金基金合同》和其他相关法律法规的规定,并本着诚实信用、勤勉尽责、取信于市场、取信于社会的原则管理和运用基金资产,为基金持有人谋求最大利益。本报告期内,基金投资管理符合有关法规和基金合同的规定,没有损害基金持有人利益的行为。

4.3 公平交易专项说明

4.3.1 公平交易制度的执行情况

报告期内,本基金管理人严格执行了《证券投资基金管理公司公平交易制度指导意见》和公司制定的公平交易相关制度。

4.3.2 异常交易行为的专项说明

报告期内未发现本基金存在异常交易行为。

4.4报告期内基金的投资策略和业绩表现说明

4.4.1报告期内基金投资策略和运作分析

四季度央行仍然维持了中性偏紧的货币政策,在四季度末资金面出现极度紧张,流动性在继6月之后,再度成为了驱动全局的核心变量。四季度美国启动了QE退出,导致市场预期的转变,从而对中国金融市场产生心理层面的紧缩效果。四季度国内债券收益率处于一个整体上移的态势,中极较三季度均有所提高。

转债在资金紧张的背景下,再次受到抛售,使得价格下跌明显。而信用债券也终于迎来一波明显下跌。我们规避了信用债券的风险,但没有规避掉转债的风险。对于投资价值而言,转债此时的价值明显大于其他类别资产。

4.4.2报告期内基金的业绩表现

截至2013年12月31日,本基金A类基金份额净值为0.964元,份额累计净值为1.235元;B类基金份额净值为0.952元,份额累计净值为1.211元。报告期内,本基金A类基金份额净值增长率为-8.97%,B类基金份额净值增长率为-9.07%,同期业绩基准增长率-1.20%。

4.5管理人对宏观经济、证券市场及行业走势的简要展望

展望下个季度,货币政策出现转折的可能性很小,我们仍将受到资金与信用风险的双重打击。控制信用风险是首要任务,转债在价值如此明显的背景下,或将会有一定表现。

§5 投资组合报告

5.1报告期末基金资产组合情况

序号	项目	金额(元)	占基金总资产的比例(%)
1	权益投资	46,084,511.00	4.64
	其中:股票	46,084,511.00	4.64
2	固定收益投资	920,108,497.40	92.69
	其中:债券	920,108,497.40	92.69
	资产支持证券	-	-
3	金融衍生品投资	-	-
4	买入返售金融资产	-	-
	其中:买断式回购的买入返售金融资产	-	-
5	银行存款和结算备付金合计	18,885,414.59	1.90
6	其他资产	7,619,697.50	0.77
7	合计	992,698,120.49	100.00

5.2报告期末按行业分类的股票投资组合

序号	行业类别	公允价值(元)	占基金资产净值比例(%)
A	农、林、牧、渔业	-	-
B	采矿业	-	-
C	制造业	46,084,511.00	9.52
D	电力、热力、燃气及水生产和供应业	-	-
E	建筑业	-	-
F	批发和零售业	-	-
G	交通运输、仓储和邮政业	-	-
H	住宿和餐饮业	-	-
I	信息传输、软件和信息技术服务业	-	-
J	金融业	-	-
K	房地产业	-	-
L	租赁和商务服务业	-	-
M	科学研究和技术服务业	-	-
N	水利、环境和公共设施管理业	-	-
O	居民服务、修理和其他服务业	-	-
P	教育	-	-
Q	卫生和社会工作	-	-
R	文化、体育和娱乐业	-	-
S	综合	-	-
	合计	46,084,511.00	9.52

5.3报告期末按公允价值占基金资产净值比例大小排序的前十名股票投资明细

序号	股票代码	股票名称	数量(股)	公允价值(元)	占基金资产净值比例(%)
1	000731	四川美丰	2,000,000	19,780,000.00	4.09
2	002031	巨轮股份	2,074,460	16,284,511.00	3.37
3	000630	铜陵有色	1,000,000	10,020,000.00	2.07

5.4报告期末按债券品种分类的债券投资组合

序号	债券品种	公允价值(元)	占基金资产净值比例(%)
1	国家债券	-	-
2	央行票据	-	-
3	金融债券	19,998,000.00	4.13
	其中:政策性金融债	19,998,000.00	4.13
4	企业债券	11,178,590.90	2.31
5	企业短期融资券	-	-
6	中期票据	-	-
7	可转债	888,931,906.50	183.69
8	其他	-	-
9	合计	920,108,497.40	190.14

5.5报告期末按公允价值占基金资产净值比例大小排名的前五名债券投资明细

序号	债券代码	债券名称	数量(张)	公允价值(元)	占基金资产净值比例(%)
1	110020	南山转债	2,765,550	252,024,571.50	52.08
2	110023	民生转债	1,343,370	129,675,506.10	26.80
3	110015	石化转债	1,040,000	99,174,400.00	20.49
4	113001	中行转债	1,000,000	96,330,000.00	19.91
5	110016	川投转债	719,750	90,371,810.00	18.68

5.6报告期末按公允价值占基金资产净值比例大小排名的前十名资产支持证券投资明细

本基金本报告期末未持有资产支持证券。

5.7报告期末按公允价值占基金资产净值比例大小排名的前五名权证投资明细

本基金本报告期末未持有权证投资。

5.8 报告期末本基金投资的股指期货交易情况说明

本基金本报告期末未持有股指期货。

5.9 报告期末本基金投资的国债期货交易情况说明

本基金本报告期末未持有国债期货。

5.10投资组合报告附注

5.10.1 本报告期内,本基金投资的前十名证券的发行主体除中国石油化工股份有限公司(石化转债)外,没有出现被监管部门立案调查,或在报告编制日前一年内受到公开谴责、处罚的情形。

中国石油化工股份有限公司于2013年11月24日对中石化青岛的重大事故进行了公告披露:2013年11月22日凌晨,中国石油化工股份有限公司位于青岛经济技术开发区的原油管道发生破裂,导致原油泄漏,部分原油漏入市政排水暗渠,流入海岱。事故发生后,公司立即关闭输油,并开始抢险处置。关于此次事故发生的原因以及有关事宜,中国政府已派出事故调查组进行全面调查,公司将积极配合相关调查工作。目前公司的生产经营稳定,成品油市场供应稳定。

对该债券投资决策程序的说明:

根据我司的基金投资管理相关制度,以相应的研究报告为基础,结合其未来增长前景,由基金经理决定具体投资行为。

5.10.2 基金投资的前十名股票中,没有投资超出基金合同规定备选股票库之外的股票。

5.10.3 其他资产构成

序号	名称	金额(人民币元)
1	存出保证金	42,381.69
2	应收证券清算款	1,716,479.38
3	应收股利	-
4	应收利息	5,551,167.95
5	应收申购款	309,668.48
6	其他应收款	-
7	待摊费用	-
8	其他	-
9	合计	7,619,697.50

5.10.4 报告期末持有的处于转股期的可转换债券明细

序号	债券代码	债券名称	公允价值(元)	占基金资产的净值比例(%)
1	110020	南山转债	252,024,571.50	52.08
2	110023	民生转债	129,675,506.10	26.80
3	110015	石化转债	99,174,400.00	20.49
4	113001	中行转债	96,330,000.00	19.91
5	110016	川投转债	90,371,810.00	18.68
6	110011	歌华转债	79,638,249.30	16.46
7	110012	海运转债	66,979,919.90	13.84
8	113003	重工转债	37,225,508.50	7.69
9	125887	中鼎转债	23,070,181.90	4.77
10	128001	泰尔转债	9,212,445.99	1.90

5.10.5 报告期末前十名股票中在流通受限情况的说明

本基金本报告期末前十名股票中不存在流通受限情况。

5.10.6 投资组合报告附注的其他文字描述部分

由于四舍五入的原因,分项之和与合计项之间可能存在尾差。

§6 开放式基金份额变动

单位:份

项目	博时稳定价值债券A	博时稳定价值债券B
本报告期期初基金份额总额	301,066,764.00	644,868,988.77
本报告期基金总申购份额	3,776,244.01	46,515,814.84
减:本报告期基金总赎回份额	165,520,976.38	324,197,912.66
本报告期基金拆分变动份额	-	-
本报告期末基金份额总额	139,322,031.63	367,186,890.95

§7 基金管理人运用固有资金投资本基金情况

报告期内基金管理人未发生运用固有资金申购、赎回或者买卖本基金的情况。

§8 影响投资者决策的其他重要信息

博时基金管理有限公司是中国内地首批成立的五家基金管理公司之一。"为国民创造财富"是博时的使命。博时的投资理念是"做投资价值的发现者"。截至2013年12月31日,博时基金公司共管理四十六只开放式基金和一只封闭式基金,并且受全国社会保障基金理事会委托管理部分社保基金,以及多个企业年金账户,公募基金资产规模逾1052亿元人民币,累计分红超过608亿元人民币,是目前我国资产管理规模最大的基金公司之一,养老金资产管理规模在同业中名列前茅。

1、基金业绩

根据银河证券基金研究中心统计,股票型基金中,截至12月31日,博时医疗保健今年以来净值增长率在328只标准型股票基金中排名前1/4,混合灵活配置型基金方面,博时回报今年以来收益率在71只同类基金中排名前1/2。

固定收益方面,博时信用债纯债基金今年以来收益率在17只长期标准债券型基金中排名前1/3;博时裕祥分级债券A今年以来收益率在17只封闭式债券型分级子基金(优先份额)中名列第2。

海外投资方面,博时标普500自2012年6月14日成立以来至2013年12月30日的累计净值增长率已达到31.75%;博时大中华亚太精选今年以来收益率在7只QDII亚太股票型基金中排名第2。

2、客户服务

2013年四季度,博时基金共举办各类渠道培训活动136场,参加人数3400人。

3、其他大事件

2013年11月18日,博时基金在《每日经济新闻》举办的基金金鼎奖评选活动中获得"基金投顾业务-2013最具竞争力基金公司"奖项。

2013年12月20日,东方财富网在北京中国大饭店举办"东财互联网金融圆桌论坛"和"2013东方财富风云榜颁奖盛典"活动,我司获得"最佳企业年金奖"。

§9 备查文件目录

9.1备查文件目录

9.1.1中国证监会批准博时稳定价值债券投资基金设立的文件

9.1.2《博时稳定价值债券投资基金基金合同》

9.1.3《博时稳定价值债券投资基金托管协议》

9.1.4基金管理人业务资格批件、营业执照和公司章程

9.1.5博时稳定价值债券投资基金各年度审计报告正本

9.1.6报告期内博时稳定价值债券投资基金在指定报刊上各项公告的原稿

9.2存放地点:

基金管理人、基金托管人处

9.3查阅方式

投资者可在营业时间免费查阅,也可按工本费购买复印件

投资者对本报告书如有疑问,可咨询本基金管理人博时基金管理有限公司

博时一线通:95105568(免长途话费)

博时基金管理有限公司
2014年1月22日

上证企债30交易型开放式指数证券投资基金

2013 第四季度 报告

2013年12月31日

基金管理人:博时基金管理有限公司
基金托管人:中国工商银行股份有限公司
报告送出日期:2014年1月22日

§1 重要提示

基金管理人的董事会及董事保证本报告所载资料不存在虚假记载、误导性陈述或重大遗漏,并对其内容的真实性、准确性和完整性承担个别及连带责任。

基金托管人中国工商银行股份有限公司根据本基金合同规定,于2014年1月21日复核了本报告中的财务指标、净值表现和投资组合报告等内容,保证复核内容不存在虚假记载、误导性陈述或者重大遗漏。

基金管理人承诺以诚实信用、勤勉尽责的原则管理和运用基金资产,但不保证基金一定盈利。

基金的过往业绩并不代表其未来表现。投资有风险,投资者在作出投资决策前应仔细阅读本基金的招募说明书。

本报告中财务资料未经审计。

本报告期自2013年10月1日起至12月31日止。

§2 基金产品概况

基金简称	博时上证企债30ETF
基金主代码	511210
交易代码	511210
基金运作方式	交易型开放式指数基金
基金合同生效日	2013年7月11日
报告期末基金份额总额	17,208,975.00份
投资目标	紧密跟踪标的指数,追求跟踪偏离度和跟踪误差的最小化。
投资策略	本基金将根据资产规模、日常申赎回情况、市场流动性等情况主要采取分层抽样复制策略和适当的替代性策略实现对标的指数的紧密跟踪。
业绩比较基准	上证企债30指数收益率
风险收益特征	本基金属于债券型基金,其预期收益及风险水平高于货币市场基金,低于混合型基金和股票型基金,属于中风险/收益的开放式基金。 本基金采用分层抽样复制方法跟踪复制上证企债30指数,其风险收益特征与标的指数所表征的市场组合的风险收益特征相似。
基金管理人	博时基金管理有限公司
基金托管人	中国工商银行股份有限公司

§3 主要财务指标和基金净值表现

3.1主要财务指标

单位:人民币元

主要财务指标	报告期(2013年10月1日-2013年12月31日)
1.本期已实现收益	-4,862,828.04
2.本期利润	-16,524,530.84
3.加权平均基金份额本期利润	-0.9002
4.期末基金资产净值