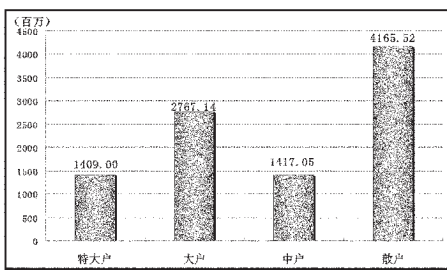




融资融券业务市场运行周报

各类资金当日净流量对比



一、两融交易分析

1、最近一周两融交易概况。截至2月7日,融资融券余额为3540.64亿元,环比微幅下跌0.38%。其中,融券余额为3517.92亿元,环比微幅下跌0.34%;融券余额为22.72亿元,环比小幅下滑6.14%。总体而言,本报告期内,无论是融券余额还是融券余额均环比小幅下滑。

从具体的两融交易量来看,本报告期内日均融资买入额为164.55亿元,环比微幅上涨0.57%;日均融资偿还额为166.95亿元,环比小幅上涨6.24%。本报告期内,周一、周五的日均融资买入额略高,

主要集中在周五、周一;融券做空力度主要集中在周五。

3、最近一周两融标的证券交易情况。本报告期内,融资融券余额增幅最高的3只标的股票依次是:多伦股份、广联达、东软集团。排在融资融券增幅前十名的个股主要来源于软件和信息技术服务业、医药制造业等等。另外,最近一周融券余额增幅最高的3只标的股票依次是:中航重机、江河创建、华工科技,环比增幅均较大。排在融券余额增幅前十名的个股来源较为分散,有房地产业、非金属矿物制品业等等。

二、机构推荐与预警标的证券以及转融通业务进展情况

1、研究机构推荐标的证券情况。据巨潮网各家券商研报数据统计,本报告期内获得机构推荐最多的前几名的股票分别是荣盛发展、万科A、富瑞特装。值得注意的是,本报告期内,获得机构推荐的标的股票多来源于房地产业等。在机构推荐的个股中,房地产业个股包括:万科A、金地集团、招商地产、新湖中宝、首开股份、保利地产、华夏幸福、冠城大通、世茂股份、荣盛发展、滨江集团。本报

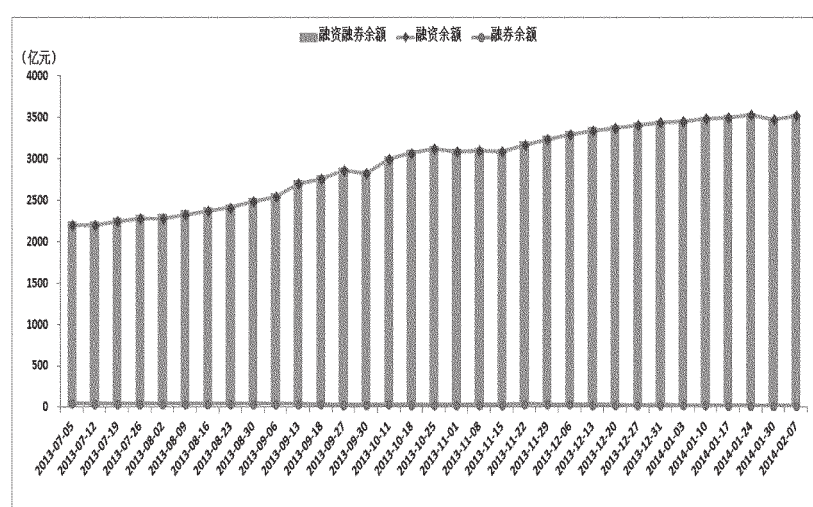
告期,安信证券对华夏幸福给出了37.20元的最高目标价,距其上周五收盘价有超过85%的涨幅空间,引入关注。另外,本报告期内,在巨潮网所搜集的各家券商研报中,平安证券对中航飞机、恩华药业、华夏银行、哈飞股份、同仁堂、兖州煤业、大同煤业、南京银行、光大银行、中海集运分别被高盛、瑞银证券、上海证券等机构预警。

2、转融通业务最近一周进展。转融通业务的最新情况为:

最近四周(包括2014年2月7日)共有183.39亿元182天档期的资金借出,有290.79亿元资金进行了偿还。最近一周,有62.91亿元182天期内的资金借出,环比大幅增加68.61%;有147.56亿元的资金进行偿还,环比大幅增加195.06%;期末余额为467.38亿元,环比下跌15.33%。

转融通业务开展以来,最近四周(包括2014年2月7日)共转融通出证券1161万股,其中转融

去年下半年以来各周末融资融券余额情况



市场资金动态

Table with columns: 行业, 涨幅(%), 资金净流量(亿元), 特大户(亿元), 大户(亿元)

资金净流入行业前十

Table with columns: 行业, 资金净流量(亿元), 主力资金(亿元), 散户(亿元), 回报(%)

每日个股资金净流入(出)前十

Table with columns: 代码, 简称, 资金净流量(亿元), 主力资金(亿元), 日涨跌幅(%)

个股连续流入(出)天数排名

Table with columns: 代码, 简称, 连续流入天数, 累计净流量(亿元), 累计涨跌幅(%)

据STCN资金流向快报(http://data.stcn.com/statisticalData.shtml)数据显示,2月10日,沪深两市共流入资金97.59亿元,连续第2个交易日净流入。其中,沪市净流入47.26亿元,深市净流入50.33亿元。主力资金合计流入41.76亿元。

指数方面,上证180指数成份股资金流入5.48亿元,沪深300指数成份股资金流入35.67亿元。以股本规模计,流通盘中大盘股资金流入16.32亿元,中盘股资金流入27.42亿元,小盘股资金流入53.84亿元。

行业方面,按照衍生申万一级行业分类,有24个行业资金净流入,1个行业资金净流出。其中,机械及设备流入资金17.38亿,成为资金最关注的行业;信息服务流出资金6.76亿,有较明显的资金出逃现象。

交运设备业已连续4个交易日净流入资金,共流入资金17.36亿,居行业连续流入天数榜首。

珠江啤酒已连续15个交易日净流入资金,累计流入资金1.63亿,居个股连续流入天数榜首。海南航空已连续23个交易日净流出资金,累计流出资金2.05亿,为个股连续流出天数榜第一。

股指期货方面,IF1402合约收报2260.40点,上涨2.16%;成交58.66万手,持仓量减2813手,收报6.74万手;资金共流入56.00亿。(黄舒欣)

融资融券余额增幅前十名的股票

Table with columns: 排名, 代码, 简称, 环比增幅(%), 数值(万元)

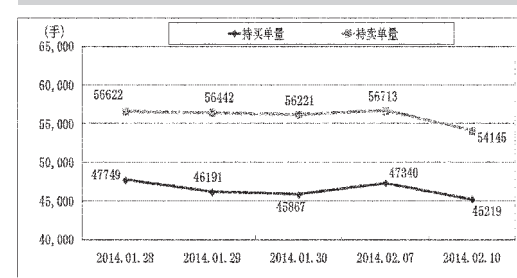
ETF基金融资融券余额增幅情况

Table with columns: 代码, 简称, 排名, 环比增幅(%), 数值(万元)

研究机构推荐标的的证券情况

Table with columns: 代码, 简称, 推荐家数, 最高目标价(元), 最高收盘价(元), 上周五收盘价(元)

前20名会员持仓量与持仓量合计



主力合约期货行情

Table with columns: 品种, 开盘价, 最高价, 最低价, 收盘价, 结算价, 涨跌, 持仓量, 持仓量(手)

中金所结算会员成交持仓排名

Table with columns: 成交持仓, 持仓量, 持仓量(手)

股的IDEA日星股

Table with columns: 代码, 简称, 机构动向, 行情指标, 多空头星

部分连续上涨个股

Table with columns: 代码, 简称, 收盘价(元), 连续上涨天数, 累计涨幅(%)

部分连续下跌个股

Table with columns: 代码, 简称, 收盘价(元), 连续下跌天数, 累计跌幅(%)

(本栏目数据来源:名策数据)

(注:数据基于模型测算,不构成投资建议,仅供投资者参考。更多详情:http://idea.stcn.com)