

**基金管理人: 华宝兴业基金管理有限公司**  
**基金托管人: 中国建设银行股份有限公司**  
送出日期: 2014年3月31日

**1.1 重要提示**

基金管理人承诺, 遵循真实、客观、公正的原则, 不存在虚假记载、误导性陈述或重大遗漏, 并对其内容的真实性、准确性和完整性承担个别及连带法律责任。本年度报告已经三分之二以上独立董事签字同意, 并由董事会决议。

基金管理人中国建设银行股份有限公司根据基金合同的规定, 于2014年3月25日发布了本报告的有关财务、净值、业绩、利润分配情况。财务会计报告、投资组合报告内容, 详见其在本报告期内存在虚假记载、误导性陈述或者重大遗漏, 基金管理人承诺, 今后不再发生类似行为, 并在后续基金信息披露中予以重点提示。

基金托管人中国建设银行股份有限公司, 不存在虚假记载、误导性陈述或者重大遗漏, 并对其内容的真实性、准确性和完整性承担个别及连带法律责任。投资者有风险, 投资者在作出投资决策前应仔细阅读本基金的招募说明书及其附件。

本年度报告未经审计, 会计师事务所对本基金器具无保留意见的审计报告。

本报告期自2013年01月01日起至12月31日止。

**2.1 基金基本情况**

基金名称	华宝兴业现金添益交易型货币市场基金
基金简称	华宝现金添
基金代码	519090
交易代码	519090
基金运作方式	契约型开放式
基金合同生效日	2012年12月27日
基金管理人	华宝兴业基金管理有限公司
基金托管人	中国建设银行股份有限公司
报告期末基金份额总额	55,354,185.17份
基金合同存续期限	不定期
基金上市证券交易所	上海证券交易所
上市日期	2013-01-28

注: 1. 本基金最低认购金额为 100 元。  
2. 基金产品说明

**投资目标:** 保持本金的安全和基金资产的流动性, 追求高于比较基准的稳定收益。

**投资策略:**

1. 资产配置: 本基金投资于中国证监会允许基金投资的, 固定收益类资产, 包括国债、央行票据、短期融资券、中期票据、企业债、公司债、可转债、可分离债、资产支持证券、回购、银行存款、同业存单、货币市场基金等, 以及法律法规允许基金投资的其他金融工具, 但须符合中国证监会的相关规定。
2. 债券品种选择: 本基金投资于国债、央行票据、短期融资券、中期票据、企业债、公司债、可转债、可分离债、资产支持证券、回购、银行存款、同业存单、货币市场基金等, 以及法律法规允许基金投资的其他金融工具, 但须符合中国证监会的相关规定。
3. 期限配置: 本基金投资于中国证监会允许基金投资的, 固定收益类资产, 包括国债、央行票据、短期融资券、中期票据、企业债、公司债、可转债、可分离债、资产支持证券、回购、银行存款、同业存单、货币市场基金等, 以及法律法规允许基金投资的其他金融工具, 但须符合中国证监会的相关规定。
4. 信用评级: 基金管理人投资于中国证监会允许基金投资的, 固定收益类资产, 包括国债、央行票据、短期融资券、中期票据、企业债、公司债、可转债、可分离债、资产支持证券、回购、银行存款、同业存单、货币市场基金等, 以及法律法规允许基金投资的其他金融工具, 但须符合中国证监会的相关规定。
5. 流动性管理: 基金管理人投资于中国证监会允许基金投资的, 固定收益类资产, 包括国债、央行票据、短期融资券、中期票据、企业债、公司债、可转债、可分离债、资产支持证券、回购、银行存款、同业存单、货币市场基金等, 以及法律法规允许基金投资的其他金融工具, 但须符合中国证监会的相关规定。

**2.3 基金管理人及基金托管人**

名称	项目	基金管理人	基金托管人
名称	姓名	华宝兴业基金管理有限公司	中国建设银行股份有限公司
信息披露负责人	姓名	田苗	
	联系电话	021-38508888	010-67596066
	电子邮箱	zqsb@fund.com	zqsb@fund.com
客户服务电话		400-700-5888 021-38924555	010-67596066
传真		021-38507777	010-67592383

**2.4 销售机构**

本基金在全国各大城市均有销售机构, 投资者可通过基金管理人或各销售机构办理基金认购、申购、赎回、转换、定期定额投资等业务。

**3.1 主要财务指标和净值表现**

**3.2 主要财务指标**


项目	2013年	2012年	2011年
1. 本期基金份额净值增长率	122.067.709.50	122.067.709.50	898.931.56
2. 本期基金份额净值增长率标准差	122.067.709.50	122.067.709.50	898.931.56
3. 本期基金份额净值增长率与同期比较基准收益率的差距	3.78258	3.78258	0.00994
4. 期末基金份额净值	5.535.418.51679	1.803.110.821.23	1.000.000.000
5. 期末基金资产净值	55,354,185.17	55,354,185.17	55,354,185.17

**3.3 基金净值表现**

注: 1. 本基金业绩比较基准为同期 7 天通知存款利率 (税后)。  
2. 本基金业绩比较基准相关数据计算中涉及天数的, 包括所有交易日以及非交易日 (即非交易日)。


**3.4 基金净值表现**

注: 1. 本基金业绩比较基准为同期 7 天通知存款利率 (税后)。  
2. 本基金业绩比较基准相关数据计算中涉及天数的, 包括所有交易日以及非交易日 (即非交易日)。



**3.5 基金净值表现**

注: 1. 本基金业绩比较基准为同期 7 天通知存款利率 (税后)。  
2. 本基金业绩比较基准相关数据计算中涉及天数的, 包括所有交易日以及非交易日 (即非交易日)。



**3.6 基金净值表现**

注: 1. 本基金业绩比较基准为同期 7 天通知存款利率 (税后)。  
2. 本基金业绩比较基准相关数据计算中涉及天数的, 包括所有交易日以及非交易日 (即非交易日)。

**3.7 基金净值表现**

项目	2013年	2012年	2011年
1. 本期基金份额净值增长率	122.067.709.50	122.067.709.50	898.931.56
2. 本期基金份额净值增长率标准差	122.067.709.50	122.067.709.50	898.931.56
3. 本期基金份额净值增长率与同期比较基准收益率的差距	3.78258	3.78258	0.00994

**4.1 基金管理人及基金托管人**

基金管理人: 华宝兴业基金管理有限公司  
基金托管人: 中国建设银行股份有限公司

**4.2 基金管理人及基金托管人**

基金管理人: 华宝兴业基金管理有限公司  
基金托管人: 中国建设银行股份有限公司

**4.3 基金管理人及基金托管人**

基金管理人: 华宝兴业基金管理有限公司  
基金托管人: 中国建设银行股份有限公司

**4.4 基金管理人及基金托管人**

基金管理人: 华宝兴业基金管理有限公司  
基金托管人: 中国建设银行股份有限公司

**4.5 基金管理人及基金托管人**

基金管理人: 华宝兴业基金管理有限公司  
基金托管人: 中国建设银行股份有限公司

**4.6 基金管理人及基金托管人**

基金管理人: 华宝兴业基金管理有限公司  
基金托管人: 中国建设银行股份有限公司

**4.7 基金管理人及基金托管人**

基金管理人: 华宝兴业基金管理有限公司  
基金托管人: 中国建设银行股份有限公司

**4.8 基金管理人及基金托管人**

基金管理人: 华宝兴业基金管理有限公司  
基金托管人: 中国建设银行股份有限公司

**4.9 基金管理人及基金托管人**

基金管理人: 华宝兴业基金管理有限公司  
基金托管人: 中国建设银行股份有限公司

**4.10 基金管理人及基金托管人**

基金管理人: 华宝兴业基金管理有限公司  
基金托管人: 中国建设银行股份有限公司

**4.11 基金管理人及基金托管人**

基金管理人: 华宝兴业基金管理有限公司  
基金托管人: 中国建设银行股份有限公司

**4.12 基金管理人及基金托管人**

基金管理人: 华宝兴业基金管理有限公司  
基金托管人: 中国建设银行股份有限公司

**4.13 基金管理人及基金托管人**

基金管理人: 华宝兴业基金管理有限公司  
基金托管人: 中国建设银行股份有限公司

## 华宝兴业现金添益交易型货币市场基金

### 2013 年度 报告摘要

2013年12月31日

况发生, 发现可能对财务报表造成重大影响, 注册会计师应当调整财务报表, 并出具保留意见审计报告。

本报告期内, 基金管理人按照基金合同的规定, 履行了信息披露义务, 不存在虚假记载、误导性陈述或重大遗漏, 并对其内容的真实性、准确性和完整性承担个别及连带法律责任。

**1. 基金概况**

基金名称: 华宝兴业现金添益交易型货币市场基金  
基金简称: 华宝现金添  
基金代码: 519090  
交易代码: 519090  
基金运作方式: 契约型开放式  
基金合同生效日: 2012年12月27日  
基金管理人: 华宝兴业基金管理有限公司  
基金托管人: 中国建设银行股份有限公司  
报告期末基金份额总额: 55,354,185.17份  
基金合同存续期限: 不定期  
基金上市证券交易所: 上海证券交易所  
上市日期: 2013-01-28

**2. 基金产品说明**

**投资目标:** 保持本金的安全和基金资产的流动性, 追求高于比较基准的稳定收益。

**投资策略:**

1. 资产配置: 本基金投资于中国证监会允许基金投资的, 固定收益类资产, 包括国债、央行票据、短期融资券、中期票据、企业债、公司债、可转债、可分离债、资产支持证券、回购、银行存款、同业存单、货币市场基金等, 以及法律法规允许基金投资的其他金融工具, 但须符合中国证监会的相关规定。
2. 债券品种选择: 本基金投资于国债、央行票据、短期融资券、中期票据、企业债、公司债、可转债、可分离债、资产支持证券、回购、银行存款、同业存单、货币市场基金等, 以及法律法规允许基金投资的其他金融工具, 但须符合中国证监会的相关规定。
3. 期限配置: 本基金投资于中国证监会允许基金投资的, 固定收益类资产, 包括国债、央行票据、短期融资券、中期票据、企业债、公司债、可转债、可分离债、资产支持证券、回购、银行存款、同业存单、货币市场基金等, 以及法律法规允许基金投资的其他金融工具, 但须符合中国证监会的相关规定。
4. 信用评级: 基金管理人投资于中国证监会允许基金投资的, 固定收益类资产, 包括国债、央行票据、短期融资券、中期票据、企业债、公司债、可转债、可分离债、资产支持证券、回购、银行存款、同业存单、货币市场基金等, 以及法律法规允许基金投资的其他金融工具, 但须符合中国证监会的相关规定。
5. 流动性管理: 基金管理人投资于中国证监会允许基金投资的, 固定收益类资产, 包括国债、央行票据、短期融资券、中期票据、企业债、公司债、可转债、可分离债、资产支持证券、回购、银行存款、同业存单、货币市场基金等, 以及法律法规允许基金投资的其他金融工具, 但须符合中国证监会的相关规定。

**3. 基金净值表现**

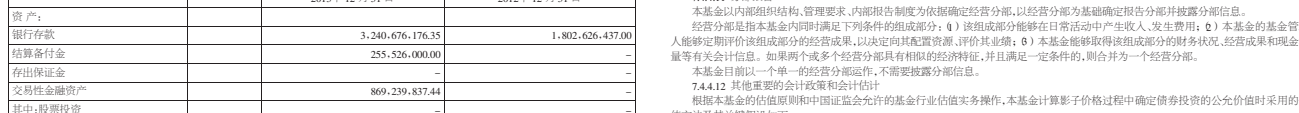
注: 1. 本基金业绩比较基准为同期 7 天通知存款利率 (税后)。  
2. 本基金业绩比较基准相关数据计算中涉及天数的, 包括所有交易日以及非交易日 (即非交易日)。

**3.1 主要财务指标**

项目	2013年	2012年	2011年
1. 本期基金份额净值增长率	122.067.709.50	122.067.709.50	898.931.56
2. 本期基金份额净值增长率标准差	122.067.709.50	122.067.709.50	898.931.56
3. 本期基金份额净值增长率与同期比较基准收益率的差距	3.78258	3.78258	0.00994
4. 期末基金份额净值	5.535.418.51679	1.803.110.821.23	1.000.000.000
5. 期末基金资产净值	55,354,185.17	55,354,185.17	55,354,185.17

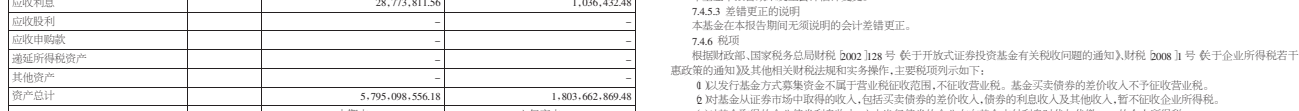
**3.2 基金净值表现**

注: 1. 本基金业绩比较基准为同期 7 天通知存款利率 (税后)。  
2. 本基金业绩比较基准相关数据计算中涉及天数的, 包括所有交易日以及非交易日 (即非交易日)。



**3.3 基金净值表现**

注: 1. 本基金业绩比较基准为同期 7 天通知存款利率 (税后)。  
2. 本基金业绩比较基准相关数据计算中涉及天数的, 包括所有交易日以及非交易日 (即非交易日)。



**3.4 基金净值表现**

注: 1. 本基金业绩比较基准为同期 7 天通知存款利率 (税后)。  
2. 本基金业绩比较基准相关数据计算中涉及天数的, 包括所有交易日以及非交易日 (即非交易日)。

**3.5 基金净值表现**

项目	2013年	2012年	2011年
1. 本期基金份额净值增长率	122.067.709.50	122.067.709.50	898.931.56
2. 本期基金份额净值增长率标准差	122.067.709.50	122.067.709.50	898.931.56
3. 本期基金份额净值增长率与同期比较基准收益率的差距	3.78258	3.78258	0.00994

**4.1 基金管理人及基金托管人**

基金管理人: 华宝兴业基金管理有限公司  
基金托管人: 中国建设银行股份有限公司

**4.2 基金管理人及基金托管人**

基金管理人: 华宝兴业基金管理有限公司  
基金托管人: 中国建设银行股份有限公司

**4.3 基金管理人及基金托管人**

基金管理人: 华宝兴业基金管理有限公司  
基金托管人: 中国建设银行股份有限公司

**4.4 基金管理人及基金托管人**

基金管理人: 华宝兴业基金管理有限公司  
基金托管人: 中国建设银行股份有限公司

**4.5 基金管理人及基金托管人**

基金管理人: 华宝兴业基金管理有限公司  
基金托管人: 中国建设银行股份有限公司

**4.6 基金管理人及基金托管人**

基金管理人: 华宝兴业基金管理有限公司  
基金托管人: 中国建设银行股份有限公司

**4.7 基金管理人及基金托管人**

基金管理人: 华宝兴业基金管理有限公司  
基金托管人: 中国建设银行股份有限公司

**4.8 基金管理人及基金托管人**

基金管理人: 华宝兴业基金管理有限公司  
基金托管人: 中国建设银行股份有限公司

**4.9 基金管理人及基金托管人**

基金管理人: 华宝兴业基金管理有限公司  
基金托管人: 中国建设银行股份有限公司

**4.10 基金管理人及基金托管人**

基金管理人: 华宝兴业基金管理有限公司  
基金托管人: 中国建设银行股份有限公司

**4.11 基金管理人及基金托管人**

基金管理人: 华宝兴业基金管理有限公司  
基金托管人: 中国建设银行股份有限公司

**4.12 基金管理人及基金托管人**

基金管理人: 华宝兴业基金管理有限公司  
基金托管人: 中国建设银行股份有限公司

**4.13 基金管理人及基金托管人**

基金管理人: 华宝兴业基金管理有限公司  
基金托管人: 中国建设银行股份有限公司

**4.14 基金管理人及基金托管人**

基金管理人: 华宝兴业基金管理有限公司  
基金托管人: 中国建设银行股份有限公司

**4.15 基金管理人及基金托管人**

基金管理人: 华宝兴业基金管理有限公司  
基金托管人: 中国建设银行股份有限公司

**4.16 基金管理人及基金托管人**

基金管理人: 华宝兴业基金管理有限公司  
基金托管人: 中国建设银行股份有限公司

**4.17 基金管理人及基金托管人**

基金管理人: 华宝兴业基金管理有限公司  
基金托管人: 中国建设银行股份有限公司

**4.18 基金管理人及基金托管人**

基金管理人: 华宝兴业基金管理有限公司  
基金托管人: 中国建设银行股份有限公司

**3. 基金净值表现**

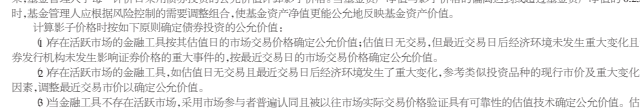
注: 1. 本基金业绩比较基准为同期 7 天通知存款利率 (税后)。  
2. 本基金业绩比较基准相关数据计算中涉及天数的, 包括所有交易日以及非交易日 (即非交易日)。

**3.1 主要财务指标**

项目	2013年	2012年	2011年
1. 本期基金份额净值增长率	122.067.709.50	122.067.709.50	898.931.56
2. 本期基金份额净值增长率标准差	122.067.709.50	122.067.709.50	898.931.56
3. 本期基金份额净值增长率与同期比较基准收益率的差距	3.78258	3.78258	0.00994
4. 期末基金份额净值	5.535.418.51679	1.803.110.821.23	1.000.000.000
5. 期末基金资产净值	55,354,185.17	55,354,185.17	55,354,185.17

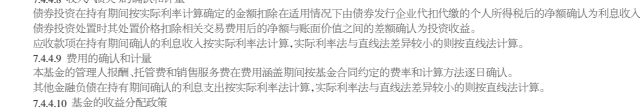
**3.2 基金净值表现**

注: 1. 本基金业绩比较基准为同期 7 天通知存款利率 (税后)。  
2. 本基金业绩比较基准相关数据计算中涉及天数的, 包括所有交易日以及非交易日 (即非交易日)。



**3.3 基金净值表现**

注: 1. 本基金业绩比较基准为同期 7 天通知存款利率 (税后)。  
2. 本基金业绩比较基准相关数据计算中涉及天数的, 包括所有交易日以及非交易日 (即非交易日)。



**3.4 基金净值表现**

注: 1. 本基金业绩比较基准为同期 7 天通知存款利率 (税后)。  
2. 本基金业绩比较基准相关数据计算中涉及天数的, 包括所有交易日以及非交易日 (即非交易日)。

**3.5 基金净值表现**

项目	2013年	2012年	2011年
1. 本期基金份额净值增长率	122.067.709.50	122.067.709.50	898.931.56
2. 本期基金份额净值增长率标准差	122.067.709.50	122.067.709.50	898.931.56
3. 本期基金份额净值增长率与同期比较基准收益率的差距	3.78258	3.78258	0.00994

**4.1 基金管理人及基金托管人**

基金管理人: 华宝兴业基金管理有限公司  
基金托管人: 中国建设银行股份有限公司

**4.2 基金管理人及基金托管人**

基金管理人: 华宝兴业基金管理有限公司  
基金托管人: 中国建设银行股份有限公司

**4.3 基金管理人及基金托管人**

基金管理人: 华宝兴业基金管理有限公司  
基金托管人: 中国建设银行股份有限公司

**4.4 基金管理人及基金托管人**

基金管理人: 华宝兴业基金管理有限公司  
基金托管人: 中国建设银行股份有限公司

**4.5 基金管理人及基金托管人**

基金管理人: 华宝兴业基金管理有限公司  
基金托管人: 中国建设银行股份有限公司

**4.6 基金管理人及基金托管人**

基金管理人: 华宝兴业基金管理有限公司  
基金托管人: 中国建设银行股份有限公司

**4.7 基金管理人及基金托管人**

基金管理人: 华宝兴业基金管理有限公司  
基金托管人: 中国建设银行股份有限公司

**4.8 基金管理人及基金托管人**

基金管理人: 华宝兴业基金管理有限公司  
基金托管人: 中国建设银行股份有限公司

**4.9 基金管理人及基金托管人**

基金管理人: 华宝兴业基金管理有限公司  
基金托管人: 中国建设银行股份有限公司

**4.10 基金管理人及基金托管人**

基金管理人: 华宝兴业基金管理有限公司  
基金托管人: 中国建设银行股份有限公司

**4.11 基金管理人及基金托管人**

基金管理人: 华宝兴业基金管理有限公司  
基金托管人: 中国建设银行股份有限公司

**4.12 基金管理人及基金托管人**

基金管理人: 华宝兴业基金管理有限公司  
基金托管人: 中国建设银行股份有限公司

**4.13 基金管理人及基金托管人**

基金管理人: 华宝兴业基金管理有限公司  
基金托管人: 中国建设银行股份有限公司

**4.14 基金管理人及基金托管人**

基金管理人: 华宝兴业基金管理有限公司  
基金托管人: 中国建设银行股份有限公司

**4.15 基金管理人及基金托管人**

基金管理人: 华宝兴业基金管理有限公司  
基金托管人: 中国建设银行股份有限公司

**4.16 基金管理人及基金托管人**

基金管理人: 华宝兴业基金管理有限公司  
基金托管人: 中国建设银行股份有限公司

**4.17 基金管理人及基金托管人**

基金管理人: 华宝兴业基金管理有限公司  
基金托管人: 中国建设银行股份有限公司

**4.18 基金管理人及基金托管人**

基金管理人: 华宝兴业基金管理有限公司  
基金托管人: 中国建设银行股份有限公司

**4.19 基金管理人及基金托管人**

基金管理人: 华宝兴业基金管理有限公司  
基金托管人: 中国建设银行股份有限公司

**4.20 基金管理人及基金托管人**

基金管理人: 华宝兴业基金管理有限公司  
基金托管人: 中国建设银行股份有限公司

**4.21 基金管理人及基金托管人**

基金管理人: 华宝兴业基金管理有限公司  
基金托管人: 中国建设银行股份有限公司

**4.22 基金管理人及基金托管人**

基金管理人: 华宝兴业基金管理有限公司  
基金托管人: 中国建设银行股份有限公司

**8.2 债券投资组合情况**

序号	项目	金额	占基金资产净值的比例 (%)
1	报告期内债券投资组合平均久期	2.47	-
2	报告期内债券投资组合平均期限	-	-
3	报告期内债券投资组合平均期限	-	-
4	报告期内债券投资组合平均期限	-	-

**8.3 债券投资组合情况**

序号	项目	金额	占基金资产净值的比例 (%)
1	报告期内债券投资组合平均久期	2.47	-
2	报告期内债券投资组合平均期限	-	-
3	报告期内债券投资组合平均期限	-	-
4	报告期内债券投资组合平均期限	-	-

**8.4 债券投资组合情况**

序号	项目	金额	占基金资产净值的比例 (%)
1	报告期内债券投资组合平均久期	2.47	-
2	报告期内债券投资组合平均期限	-	-
3	报告期内债券投资组合平均期限	-	-
4	报告期内债券投资组合平均期限	-	-

**8.5 债券投资组合情况**

序号	项目	金额	占基金资产净值的比例 (%)
1	报告期内债券投资组合平均久期	2.47	-
2	报告期内债券投资组合平均期限	-	-
3	报告期内债券投资组合平均期限	-	-
4	报告期内债券投资组合平均期限	-	-

**8.6 债券投资组合情况**

序号	项目	金额	占基金资产净值的比例 (%)
1	报告期内债券投资组合平均久期	2.47	-
2	报告期内债券投资组合平均期限	-	-
3	报告期内债券投资组合平均期限	-	-
4	报告期内债券投资组合平均		