国投瑞银纯债债券型证券投资基金

2013 年度 报告摘要

2013年12月31日

基金管理人:国投瑞银基金管理有限公司
基金托管人:中国银行股份有限公司
送出日期:2014年03月31日

§1 重要提示及目录

1.1 重要提示

基金管理人的董事会、董事保证本报告所载资料不存在虚假记载、误导性陈述或重大遗漏,并对其内容的真实性、准确性和完整性承担个别及连带的法律责任。本年度报告已经全体独立董事签字同意,并由董事长签发。

基金托管人中国银行股份有限公司根据本基金合同规定,于2014年3月25日复核了本报告中的财务指标、净值表现、利润分配情况、财务会计报告、投资组合报告等内容,保证复核内容不存在虚假记载、误导性陈述或者重大遗漏。

基金管理人承诺以诚实信用、勤勉尽责的原则管理和运用基金资产,但不保证基金一定盈利。

基金的过往业绩并不代表其未来表现。投资有风险,投资者在作出投资决策前应仔细阅读本基金的招募说明书及其更新。

本年度报告摘要摘自年度报告正文,投资者欲了解详细内容,应阅读年度报告正文。

本报告期自2013年1月1日起至12月31日止。

§2 基金简介

2.1 基金基本情况

基金简称	国投瑞银纯债债券
基金主代码	121013
交易代码	121009
基金运作方式	契约型开放式
基金合同生效日	2012年12月11日
基金管理人	国投瑞银基金管理有限公司
基金托管人	中国银行股份有限公司
报告期末基金份额总额	84,013,517.85份
基金合同存续期	不定期
下属分级基金的基金简称	国投瑞银纯债债券A / 国投瑞银纯债债券B
下属分级基金的交易代码	121013 / 128013
报告期末下属分级基金的份额总额	53,073,245.77份 / 30,940,272.08份

2.2 基金产品说明

投资目标	本基金在有效控制风险的基础上,通过积极主动的投资管理,力争在长期中实现超越业绩比较基准的投资业绩,为投资者提供低成或动,稳健回报的理财工具。
投资策略	本基金的投资对象是具有良好流动性的金融工具,包括国内依法发行上市的国债、央行票据、信用债 即企业债、公司债、可分离债存债、次级债、短期融资券、资产支持证券、地方政府债、金融债、中小企业私募债券等非国家信用的固定收益类金融工具)。债券回购,银行存款等金融工具以及法律法规或中国证监会允许基金投资的其他证券品种。本基金投资于固定收益类资产的比例不低于基金资产净值的80%;持有现金或者到期日在一年以内的政府债券不低于基金资产净值的5%。 本基金不参与可转债 不含可分离债存债 、股资、不参与股票一级市场投资,也不进行二级市场股票、权证投资。
业绩比较基准	中债综合指数收益率。
风险收益特征	本基金为纯债债券型基金,属证券投资基金中的较低风险品种,风险与预期收益高于货币市场基金,低于混合型基金和股票型基金。

2.3 基金管理人和基金托管人

项目		基金管理人	基金托管人
名称		国投瑞银基金管理有限公司	中国银行股份有限公司
信息披露负责人	姓名	刘凯	唐州徽
	联系电话	400-880-6868	95566
	电子邮箱	service@ubssdic.com	fcid@bankofchina.com
客户服务电话		400-880-6868	95566
传真		0755-82904048	010-66594942

2.4 信息披露方式

登载基金年度报告正文的管理人互联网网址	http://www.ubssdic.com
基金年度报告备置地点	深圳市福田区金田路4028号荣超经贸中心46层

§3 主要财务指标、基金净值表现及利润分配情况

3.1 主要会计数据和财务指标

金额单位:人民币元

3.1.1 期间数据和指标	国投瑞银纯债债券A	
	2013年	2012年12月11日-2012年12月31日
本期已实现收益	8,736,298.95	2,611,408.36
本期利润	3,939,212.33	5,027,397.91
加权平均基金份额本期利润	0.0137	0.0031
本期基金份额净值增长率	-2.67%	0.30%
3.1.2 期末数据和指标	2013年末	2012年末
期末可供分配基金份额利润	-0.0425	0.0016
期末基金资产净值	50,816,337.07	1,628,821,141.51
期末基金份额净值	0.957	1.003
3.1.4 期间数据和指标	国投瑞银纯债债券B	
	2013年	2012年12月11日-2012年12月31日
本期已实现收益	5,050,849.20	1,644,226.17
本期利润	909,705.78	3,068,558.33
加权平均基金份额本期利润	0.0057	0.0032
本期基金加权平均净值利润率	0.57%	0.32%
本期基金份额净值增长率	-2.46%	0.30%
3.1.5 期末数据和指标	2013年末	2012年末
期末可供分配利润	-1,261,777.77	1,644,226.17
期末可供分配基金份额利润	-0.0408	0.0017
期末基金资产净值	29,678,494.31	960,288,463.32
期末基金份额净值	0.959	1.003
3.1.6 累计期末指标	2013年末	2012年末
基金份额累计净值增长率	-2.17%	0.30%

注:1.本期已实现收益指基金本期利息收入、投资收益、其他收入 不含公允价值变动收益 扣除相关费用后的余额,本期利润为本期已实现收益加上本期公允价值变动收益。

2.对期末可供分配利润,采用期末资产负债表中未分配利润与未分配利润中已实现部分的孰低数 为期末余额,不是当期发生数 。

3.以上所述基金业绩指标不包括持有人认购或交易基金的各项费用 例如基金申购赎回费、基金转换费等 ,计入费用后实际利润水平要低于所列数字。

3.2 基金净值表现

3.2.1 基金份额净值增长率及其与同期业绩比较基准收益率的比较

阶段 (国投瑞银纯债债券A)	份额净值增长率①	份额净值增长率标准差②	业绩比较基准收益率③	业绩比较基准收益率标准差④	①-③	②-④
过去三个月	-4.01%	0.16%	-2.68%	0.10%	-1.33%	0.06%
过去六个月	-4.30%	0.14%	-4.54%	0.09%	0.24%	0.05%
过去一年	-2.67%	0.12%	-3.75%	0.08%	1.08%	0.04%
自基金合同生效日起至今	-2.37%	0.12%	-3.79%	0.08%	1.42%	0.04%
阶段 (国投瑞银纯债债券B)	份额净值增长率①	份额净值增长率标准差②	业绩比较基准收益率③	业绩比较基准收益率标准差④	①-③	②-④
过去三个月	-4.00%	0.15%	-2.68%	0.10%	-1.32%	0.05%
过去六个月	-4.20%	0.14%	-4.54%	0.09%	0.34%	0.05%
过去一年	-2.46%	0.12%	-3.75%	0.08%	1.29%	0.04%
自基金合同生效日起至今	-2.17%	0.12%	-3.79%	0.08%	1.62%	0.04%

注:1.本基金为纯债债券型基金,属证券投资基金中的较低风险品种,风险与预期收益高于货币市场基金,低于混合型基金和股票型基金。

2.本基金对业绩比较基准采用每日再平衡的计算方法。

3.2.2 自基金合同生效以来基金份额累计净值增长率变动及其与同期业绩比较基准收益率变动的比较

国投瑞银纯债债券A

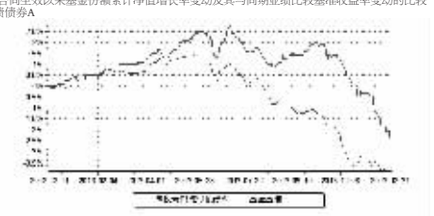

国投瑞银纯债债券B

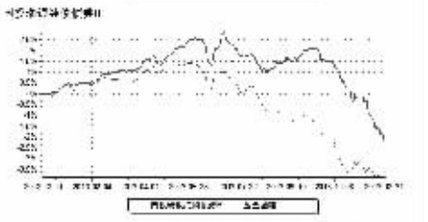

注:本基金建仓期为自基金合同生效日起的6个月,截至建仓期结束,本基金各项资产配置比例符合基金合同及招募说明书有关投资比例的约定。

3.2.3 自基金合同生效以来基金每年净值增长率及其与同期业绩比较基准收益率的比较

国投瑞银纯债债券A



国投瑞银纯债债券B



注:本基金合同于2012年12月11日生效,合同生效当年按实际存续期计算,不按整个自然年度进行折算。

3.3 过去三年基金的利润分配情况

单位:人民币元

年度 (国投瑞银纯债债券A)	每10份基金份额分红数	现金形式发放总额	再投资形式发放总额	年度利润分配合计	备注
2013年	0.200	4,006,024.95	107,647.62	4,113,672.57	
合计	0.200	4,006,024.95	107,647.62	4,113,672.57	
年度 (国投瑞银纯债债券B)	每10份基金份额分红数	现金形式发放总额	再投资形式发放总额	年度利润分配合计	备注
2013年	0.200	1,011,495.63	1,791,576.00	2,803,071.63	
合计	0.200	1,011,495.63	1,791,576.00	2,803,071.63	

§4 管理人报告

4.1 基金管理人及基金经理情况

4.1.1 基金管理人及其管理基金的经验

国投瑞银基金管理有限公司(简称"公司"),原中融基金管理有限公司,经中国证券监督管理委员会批准,于2002年6月13日正式成立,注册资本1亿元人民币。公司是中国第一家外方持股比例达到49%的合资基金管理公司,公司股东为国投信托有限公司(国家开发投资公司的全资子公司)及瑞士银行股份有限公司(UBS AG),公司拥有完善的法人治理结构,建立了有效的风险管理及控制架构,以"诚信、客户关注、包容性、社会责任"作为公司的企业文化。截止2013年12月底,公司有员工145人,其中88人具有硕士或博士学位;公司管理23只基金,其中包括2只创新型分级基金。

4.1.2 基金经理(或基金经理小组)及基金经理助理简介

姓名	职务	任本基金的基金经理 助理 期限		证券从业年限	说明
		任职日期	离任日期		
李怡文	本基金基金经理	2012年12月11日	-	13	中国籍,芝加哥大学工商管理硕士,具有基金从业资格。曾任Froley Revy Investment Company分析师、中国建设银行 香港 资产组合经理。2008年6月加入国投瑞银,现兼任国投瑞银优化增强债券基金和国投瑞银瑞源保本基金基金经理。
刘兴旺	本基金基金经理	2013年05月11日	-	9	中国籍,硕士,具有基金从业资格。曾任职中银万国证券、泰信基金。2012年11月加入国投瑞银,现兼任国投瑞银中高等级债券基金基金经理。

注:任职日期和离任日期均指公司作出决定后正式对外公告之日;证券从业的含义遵从行业协会《证券业从业人员资格管理办法》的相关规定。

4.2 管理人对报告期内本基金运作遵规守信情况的说明

在报告期内,本基金管理人遵守《证券法》、《证券投资基金法》及其系列法规和《国投瑞银纯债债券型证券投资基金基金合同》等有关规定,本着恪守诚信、审慎勤勉,忠实尽职的原则,为基金份额持有人的利益管理和运用基金资产。在报告期内,基金的投资决策流程、基金运作合法合规,没有损害基金份额持有人利益的行为。

4.3 管理人对报告期内本公平交易情况的专项说明

4.3.1 公平交易制度和控制方法

管理人依据证监会《证券投资基金管理公司公平交易制度指导意见》的要求,制定了公平交易管理相关的《公平交易管理规定》、《交易管理办法》、《异常交易管理规定》等系列制度,并建立和完善了相应的控制措施和业务流程。

管理人公平交易管理坚持以下原则:

1、当管理人利益和基金持有人利益发生冲突时,坚持基金持有人利益优先;

2、当不同资产委托人利益发生冲突时,应公平的对待不同的资产委托人;

3、公平对待管理人旗下管理的不同投资组合;

4、严禁直接或者通过第三方的交易安排在不同投资组合之间进行利益输送。

管理人有关公平交易控制制度的要点如下:

1、不断完善投资决策、研究支持、交易管理的制度和流程,提高投资管理的科学性和客观性,确保在公司内建立适用于所有投资组合的公平交易环境。

2、公平交易的范围覆盖所有投资品种,以及一级市场申购、二级市场交易和公司内部证券分配等所有投资管理活动,同时涵盖研究分析、授权、投资决策、交易执行、业绩评估等投资管理活动相关的各个环节。

3、合理设置各类资产管理业务之间以及各类资产管理业务内部的组织结构,在保证各投资组合投资决策相对独立性的同时,确保其在获得投资信息、投资建议和实施投资决策方面享有公平的机会。

4、建立科学的投资决策体系,加强交易分配的内部控制,通过严格的制度、流程、技术手段等保证公平交易原则的实现,同时通过监察稽核,事后分析及信息披露来加强对公平交易的监督。

管理人有关公平交易控制方法的要点如下:

1、以系统强制控制为优先措施,公司通过不断完善投资决策、研究支持、交易执行相关的信息管理系统,充分发挥系统的自动控制功能,根据公平交易管理的要求,在系统中设置相应业务流转顺序、控制阀值或者触发机制,对触及阀值的行为视情况分别采取警告、强制禁止等控制措施或对特定业务自动执行必要的后续流程。如:符合交易条件的不同投资组合的同向交易指令在交易系统中强制采用公平委托功能进行交易,内部研究报告在研究系统中一经发布会自动推送到所有基金经理、投资经理,控制阀值的修改必须经监察稽核部通过系统进行复核并点击同意才能生效等。

2、以双人复核、集体决策为控制的辅助手段,对于无法通过系统进行强制控制的业务活动,通过建立明确的业务规则和流程,在关键控制点采取双人复核或集体决策等控制机制,通过分别对控制事项签署意见并顺序流转的要求,实现对关键业务风险的管理。如:以公司名义进行的一级市场申购结果分配,需要经过严格的公平性审核,由交易部负责人、监管部负责人、监察稽核部负责人以及投资组合经理共同确认对分配结果无异议并签署后才为有效。

3、以日常监控为督促手段,公司交易部、监察稽核部、运营部设置专门岗位,分别在交易过程中、日中、清算后对有关公平交易规则的执行情况进行监控,并按既定的报告要求及时提示违反规定的情况,监督督促公平交易制度的执行。如:交易部对相同投资经理管理不同投资组合指令时间差的监督,监察稽核部对日中不同组合交易相同证券的价差分析以及运营部对银行间指令要素和签署情况的检查等。

4、以事后专项稽核和定期公平交易分析为完善措施。内部审计专员负责不定期对公司执行公平交易的情况进行专项稽核,监察稽核部分别于每季度和每年度对公司管理的不同投资组合的整体收益率差异、分投资类别(股票、债券)的收益率差异进行分析,对连续四个季度期间内、不同时间窗下(如日内、3日内、5日内)公司管理的不同投资组合同向交易的交易价差进行分析,通过事后的专项稽核和定期分析,发现控制薄弱环节或交易价差异常,将重新核查公司投资决策和交易执行环节的内部控制,针对潜在问题完善公平交易制度和流程。

5、加强信息披露和接受外部监督,公司在各投资组合的定期报告中,披露公司整体公平交易制度执行情况以及异常交易行为专项说明,接受社会监督。公司定期接受外部审计的检查,公平交易管理一直是外部审计的重点之一,基金评价机构在开展基金评价业务时,将公平交易制度的完善程度、执行情况及信息披露作为评价内容之一,公司每季度会向证监会报告经投资组合经理、督察长、总经理签署后的公平交易制度执行情况,并对特定资产管理业务与证券投资基金之间的业绩比较、异常交易行为做专项说明。公司内部稽核或定期分析中发现公平交易管理中的异常问题,也将在向证监会报送的监察稽核季度报告和年度报告中做专项说明。证监会通过现场检查和非现场监管等方式,也会对公司公平交易制度的执行情况进行检查和分析,并会同证券交易所等对公司异常交易行为进行监控,对于发现的不公平交易和利益输送行为,将依法采取相关监管措施。

4.3.2 公平交易制度的执行情况

本报告期内,管理人通过制度、流程和技术手段保证了公平交易原则的实现,确保本基金管理人旗下各投资组合在研究、决策、交易执行等各方面均得到公平对待,通过对投资交易行为的监控、分析评估和信息披露来加强对公平交易过程和结果的监督,形成了有效地公平交易体系。本报告期,本基金管理人各项公平交易制度流程均得到良好地贯彻执行,未发现存在违反公平交易原则的现象。

报告期内,管理人于每季度和年度对公司管理的不同投资组合的整体收益率差异、分投资类别(股票、债券)的收益率差异进行分析,对连续四个季度期间内、不同时间窗下(如日内、3日内、5日内)公司管理的不同投资组合同向交易的交易价格均值的溢价率是否趋近于零进行T检验,检验在95%的可信水平下,价格均值的溢价率趋近于零是否存在检验不通过的情况。

2、管理人对所有投资组合在过去连续四个季度内同向交易相同证券的交易价差优劣进行比较,区分买优、卖优、买次、卖次等情况分别分析两两组合在期间内交易时是否存在显著优于另一方的异常情况。

3、管理人对所有投资组合在过去连续四个季度内同向交易相同证券的交易价差区分两两组合进行利益输送的模拟测算,检查在过去四个季度内,是否存在显著异常的情况。

检验分析结果显示,公司管理的所有投资组合,在过去连续四个季度内未发现存在违反公平交易原则的情况。

4.3.3 异常交易行为的专项说明

本基金于本报告期内不存在异常交易行为。

基金管理人管理的所有投资组合在本报告期内未出现参与交易所公开竞价同日反向交易成交较少的单边交易量超过该证券当日总成交量5%的交易情况。

4.4 管理人对报告期内基金的投资策略和业绩表现说明

4.4.1 报告期内基金投资策略和运作分析

2013年全年债市收益率呈现前低后高的走势:一季度外汇大幅流入,同时央行维持温和的公开市场操作基调,并于年初推出SLO来平滑资金面预期,在此背景下,流动性充裕,配置型机构来着早配置早收益的原则,加大在一级市场上对利率品的配置力度,收益率在相对低水平维持平稳走势;二季度,债市开始进入了风险释放阶段,新一届政府将风险防范工作置于重要位置,央行不再刻意维持货币市场利率的低水平,倒逼金融机构去杠杆,短端利率走高带动长端利率向上调整,收益率曲线明显平坦化并一度出现严重倒挂;三季度债市整体呈震荡走势;四季度以来债市整体处于单边下跌走势,导致市场大幅下跌的背景是利率市场化过程中的资金脱媒,商业银团面来资金成本大幅抬升直接导致期限错配不再有利可图,商业银行转而追逐高收益的非标资产,减少对债券的配置,这进一步加大了债券收益率向上的调整压力。3季度以来央行更加明确通过"锁长放短"来控制机构杠杆,使得资金面处于紧平衡,加之一级市场供给增大,使得收益率屡创新高;从国开行的年报来看,年末国开行金融债利率水平已经逼近开行的贷款加权利率,随着向可城投债的利率突破8%,较基准贷款利率上浮20%以上,也已逼近多数融资平台的贷款成本,基金在报告期内增加了对这两类资产的配置。

4.4.2 报告期内基金的业绩表现

截至报告期末,国投瑞银纯债债券A级份额净值为0.957元,国投瑞银纯债债券B级份额净值为0.959元,本报告期国投瑞银纯债债券A级份额净值增长率-2.67%,国投瑞银纯债债券B级份额净值增长率-2.46%,同期业绩比较基准收益率为-3.75%。基金表现高于比较基准是因为管理人的积极管理策略,及时调整了仓位。

4.5 管理人对宏观经济、证券市场及行业走势的简要展望

三季度以来,央行在货币政策执行指里面分别明确了"锁长放短"以及"降杠杆、调结构、防范系统性金融风险"偏稳健的货币政策思路;不可否认,目前高企的利率是央行货币政策思路转变的副产品,高企的利率一定程度上也能达到淘汰落后产能优化经济结构效果,但在国计民生的基础设施融资方主体,国企背景企业融资更加便利的背景下,其挤出效应也不容小觑,对实体经济的负面作用也会陆续显现,目前7.5%左右的经济增速明显低于以往支撑超越其增速的融资成本,换言之,目前金融体系正在侵蚀实体经济。好在这一趋势已经在中央经济工作会议中引起重视,并通过国务院更高层面来规范"非标"资产,防范系统性风险。随着新一届政府政策的陆续推进,全社会的融资成本有望会回落至实体经济可承受的水平。一季度是传统的债券配置旺季,我们认为经过2013年的两次冻机,机构对流动性的把握更加成熟,资金面处于中性偏紧状态,短期再出现极度波动打击市场信心的概率在降低,在目前收益率曲线较为平坦的背景下,收益率曲线有望陡峭化,使得中短期利率产品存在交易机会,长期利率品种具有配置价值;信用产品处在底部区域,短期受去年发行产品到期打开冲击的变现压力,仍将承压,但逐步显现吸引力;我们将维持适中中等久期,降低组合杠杆,规避产能过剩、周期性和高杠杆类信用债,注重持有期票息收入。

4.6 管理人对报告期内基金估值程序等事项的说明

本基金管理人从事基金估值业务的组织机构主要包括合规与风险控制委员会,估值小组及运营部。合规与风险控制委员会负责对估值政策进行评估,并对基金估值程序进行监督;估值小组负责跟踪现行估值政策,议定估值政策方案及特别估值程序的报告等事项,估值小组的成员包括运营部总监,估值核算员,基金经理或其他资产管理经理以及监察稽核部指定人员;运营部负责日常的基金资产的估值业务,执行基金的估值政策,设立基金估值核算员岗位负责日常估值业务。基金管理人参与估值的相关成员均具有相应的专业胜任能力和相关工作经历。

本基金的日常估值程序由运营部基金估值核算员执行,运营部内部复核估值结果,并与托管银行的估值结果核对一致。基金估值政策的议定和修改采用集体讨论机制,基金经理作为估值小组成员,对本基金持仓证券的交易情况、信息披露情况保持应有的职业敏感,向估值小组提供估值参考信息,参与估值政策讨论,对需采用特别估值程序的证券,基金管理人及时启动特别估值程序,由估值小组讨论议定特别估值方案并与托管行沟通,在上报公允价值前,基金管理人按照法律法规的要求对公允价值予以披露。

本基金管理人参与估值流程各方之间不存在任何重大利益冲突,截止报告期末未与外部估值定价服务机构签约。

4.7 管理人对报告期内基金利润分配情况的说明

国投瑞银纯债债券A本期已实现收益为8,736,298.95元,期末可供分配利润为-2,256,908.70元;国投瑞银纯债债券B本期已实现收益为5,050,849.20元,期末可供分配利润为-1,261,777.77元。

本基金于2013年6月24日以2013年6月7日基金已实现的可分配收益为基准,国投瑞银纯债债券A实施收益分配4,113,672.57元,每10份基金份额分红0.20元;国投瑞银纯债债券B实施收益分配2,803,071.63元,每10份基金份额分红0.20元。

报告期本基金的利润分配符合法律法规的相关规定和《基金合同》的约定。

§5 托管人报告

5.1 报告期内本基金托管人遵规守信情况声明

本报告期内,中国银行股份有限公司(以下称"本托管人")在对国投瑞银纯债债券型证券投资基金(以下称"本基金")的托管过程中,严格遵守《证券投资基金法》及其他有关法律法规,基金合同和托管协议的有关规定,不存在损害基金份额持有人利益的行为,完全尽职尽责地履行了应尽的义务。

5.2 托管人对报告期内本基金投资运作遵规守信、净值计算、利润分配等情况的说明

本报告期内,本托管人根据《证券投资基金法》及其他有关法律法规,基金合同和托管协议的规定,对本基金管理人的投资运作进行了必要的监督,对基金资产净值的计算、基金份额申购赎回价格的计算以及基金费用开支等方面进行了认真地复核,未发现本基金管理人存在损害基金份额持有人利益的行为。

5.3 托管人对本年度报告中财务信息等内容的真实、准确和完整发表意见

本报告中的财务指标、净值表现、收益分配情况,财务会计报告(注:财务会计报告中的"金融工具风险及管理"部分未在托管人复核范围内)、投资组合报告等数据真实、准确和完整。

§6 审计报告

经安永华明会计师事务所审计,注册会计师为本基金出具了无保留意见的审计报告,投资者可通过年度报告正文查看审计报告全文。

§7年度财务报表

7.1 资产负债表

会计主体:国投瑞银纯债债券型证券投资基金

报告截止日:2013年12月31日

单位:人民币元

资 产	附注号	本期末 2013年12月31日	上年度末 2012年12月31日
资 产:			
银行存款		1,108,445.12	1,461,187,101.42
结算备付金		1,161,426.11	
存出保证金		24,585.95	-
交易性金融资产		99,453,818.00	1,129,721,000.00
其中:股票投资		-	-
基金投资		-	-
债券投资		99,453,818.00	1,129,721,000.00
资产支持证券投资		-	-
衍生金融资产		-	-
买入返售金融资产		-	-
应收证券清算款		4,552,686.27	-
应收利息		3,405,326.93	19,400,639.64
应收股利		-	-
应收申购款		2,800.00	-
递延所得税资产		-	-
其他资产		-	-
资产总计		109,709,088.38	2,610,308,741.06
负债和所有者权益	附注号	本期末 2013年12月31日	上年度末 2012年12月31日
负 债:			
短期借款		-	-
交易性金融负债		-	-
衍生金融负债		-	-
卖出回购金融资产款		28,011,845.57	19,599,870.20
应付证券清算款		-	-
应付赎回款		885,156.97	-
应付管理人报酬		66,710.62	988,299.08
应付托管费		19,060.16	282,371.17
应付销售服务费		19,585.85	318,830.39
应付交易费用		3,759.61	7,654.80
应交税费		-	-
应付利息		8,138.00	2,110.59
应付利润		-	-
递延所得税负债		-	-
其他负债		200,000.22	-
负债合计		29,214,257.00	21,199,136.23
所有者权益:			
实收基金		84,013,517.85	2,581,013,648.59
未分配利润		-3,518,686.47	8,095,956.24
所有者权益合计		80,494,831.38	2,589,109,604.83
负债和所有者权益总计		109,709,088.38	2,610,308,741.06

注:1.报告截止日2013年12月31日,A级基金份额净值人民币0.957元,基金份额总额53,073,245.77份;B级基金份额净值人民币0.959元,基金份额总额30,940,272.08份。基金份额总额84,013,517.85份。

2.本基金合同生效日为2012年12月11日,本财务报表比较期间的实际编制期间为2012年12月11日(基金合同生效日)至2012年12月31日。

7.2 利润表

会计主体:国投瑞银纯债债券型证券投资基金

本报告期:2013年01月01日至2013年12月31日

单位:人民币元

项 目	附注号	本期 2013年01月01日至2013年12月31日	上年度可比期间2012年12月11日至2012年12月31日
一、收入		13,493,178.40	9,700,825.47
1.利息收入		23,601,462.89	5,860,503.76
其中:存款利息收入		2,559,527.78	3,252,935.33
债券利息收入		20,412,461.19	636,122.71
资产支持证券利息收入		-	-
买入返售金融资产收入		629,473.92	1,971,445.72
其他利息收入		-	-
2.投资收益 (损失以"-"填列)		-1,184,669.55	-
其中:股票投资收益		-	-
基金投资收益		-	-
债券投资收益		-1,184,669.55	-
资产支持证券投资收益		-	-
衍生工具收益		-	-
股利收益		-	-
3.公允价值变动收益 (损失以"-"号填列)		-8,938,230.04	3,840,321.71
4.汇兑收益 (损失以"-"号填列)		-	-
5.其他收入 (损失以"-"号填列)		14,615.10	-
减:二、费用		8,644,260.29	1,604,869.23
1.管理人报酬		3,280,704.99	988,299.08
2.托管费		937,344.23	282,371.17
3.销售服务费		1,071,849.49	318,830.39
4.交易费用		17,505.96	7,525.00
5.利息支出		2,869,196.92	2,110.59
其中:卖出回购金融资产支出		2,869,196.92	2,110.59
6.其他费用		467,658.70	5,733.00
三、利润总额 (亏损总额以"-"号填列)		4,848,918.11	8,095,956.24
减:所得税费用		-	-
四、净利润 (净亏损以"-"号填列)		4,848,918.11	8,095,956.24

7.3 所有者权益(基金净值)变动表

会计主体:国投瑞银纯债债券型证券投资基金

本报告期:2013年01月01日至2013年12月31日

单位:人民币元

项 目	本期 2013年01月01日至2013年12月31日		
	实收基金	未分配利润	所有者权益合计
一、期初所有者权益 (基金净值)	2,581,013,648.59	8,095,956.24	2,589,109,604.83
二、本期经营活动产生的基金净值变动数 (本期利润)		4,848,918.11	4,848,918.11
三、本期基金份额交易产生的基金净值变动数 (净值减少以"-"号填列)	-2,497,000,130.74	-9,546,816.62	-2,506,546,947.36
其中:1.基金申购款	149,183,692.75	2,104,724.39	151,288,417.14
2.基金赎回款	-2,646,183,823.49	-11,651,541.01	-2,657,835,364.50
四、本期向基金份额持有人分配利润产生的基金净值变动 (净值减少以"-"号填列)	-	-6,916,744.20	-6,916,744.20
五、期末所有者权益 (基金净值)	84,013,517.85	-3,518,686.47	80,494,831.38
项 目	上年度可比期间2012年12月11日至2012年12月31日		
	实收基金	未分配利润	所有者权益合计
一、期初所有者权益 (基金净值)	2,581,013,648.59	-	2,581,013,648.59
二、本期经营活动产生的基金净值变动数 (本期利润)	-	8,095,956.24	8,095,956.24
三、本期基金份额交易产生的基金净值变动数 (净值减少以"-"号填列)	-	-	-
其中:1.基金申购款	-	-	-
2.基金赎回款	-	-	-
四、本期向基金份额持有人分配利润产生的基金净值变动 (净值减少以"-"号填列)	-	-	-
五、期末所有者权益 (基金净值)	2,581,013,648.59	8,095,956.24	2,589,109,604.83

报表附注为财务报表的组成部分。

本报告7.1至7.4财务报表由下列负责人签署:

刘纯亮	刘纯亮	冯伟
基金管理公司负责人	主管会计工作负责人	会计机构负责人

7.4 报表附注

7.4.1 基金基本情况

国投瑞银纯债债券型证券投资基金 (以下简称"本基金"),系经中国证券监督管理委员会(以下简称"中国证监会")证监基金字[2012]1369号文《关于核准国投瑞银纯债债券型证券投资基金募集的批复》的核准,由基金管理人国投瑞银基金管理有限公司向社会公开发行募集,基金合同于2012年12月11日正式生效,首次设立募集规模为2,581,013,648.59份基金份额。

本基金为契约型开放式基金,存续期限不定。本基金的基金管理人为国投瑞银基金管理有限公司,注册登记机构为国投瑞银基金管理有限公司,基金托管人为中国银行股份有限公司 以下简称"中国银行"。

本基金的投资对象是具有良好流动性的金融工具,包括国内依法发行上市的国债、央行票据、信用债(即企业债、公司债、可分离债存债、次级债、短期融资券、资产支持证券、地方政府债、金融债、中小企业私募债券等非国家信用的固定收益类金融工具)、债券回购、银行存款等金融工具以及法律法规或中国证监会允许基金投资的其他证券品种。本基金投资于固定收益类资产的比例不低于基金资产净值的80%;持有现金或者到期日在一年以内的政府债券不低于基金资产净值的5%。本基金不参与可转债(不含可分离债存债)投资、不参与股票一级市场投资,也不进行二级市场股票、权证投资。

7.4.2 会计报表的编制基础

本财务报表系按照中国财政部2006年2月颁布的《企业会计准则-基本准则》和38项具体会计准则、其后颁布的应用指南、解释以及其他相关规定(以下合称"企业会计准则")编制,同时,对于在具体会计核算和信息披露方面,也参考了中国证券投资基金协会修订并发布的《证券投资基金会计核算业务指引》、中国证监会制定的《关于进一步规范证券投资基金估值业务的指导意见》、《关于证券投资基金执行<企业会计准则>估值业务及份额净值计价有关事项的通知》、《证券投资基金信息披露管理办法》、《证券投资基金信息披露内容与格式准则》第2号《年度报告的内容与格式》、《证券投资基金信息披露编报规则》第3号《会计报表附注的编制及披露》、《证券投资基金信息披露XBRL模板第3号<年度报告和半年度报告>》及其他中国证监会颁布的相关规定。

本财务报表以本基金持续经营为基础列报。

7.4.3 遵循企业会计准则及其他有关规定的声明

本财务报表符合企业会计准则的要求,真实、完整地反映了本基金于2013年12月31日的财务状况以及2013年度的经营成果和净值变动情况。

7.4.4 重要会计政策和会计估计

本基金财务报表所载财务信息根据下列依照企业会计准则、《证券投资基金会计核算业务指引》和其他相关规定所厘定的主要会计政策和会计估计编制。

7.4.4.1 会计年度

本基金会计年度采用公历年度,即每年1月1日起至12月31日止。

7.4.4.2 记账本位币

本基金记账本位币和编制本财务报表所采用的货币均为人民币,除有特别说明外,均以人民币元为单位表示。

7.4.4.3 金融资产和金融负债的分类

金融工具是指形成本基金的金融资产(或负债),并形成其他单位的金融负债(或资产)或权益工具的合同。

(1)金融资产分类

本基金的金融资产于初始确认时分为以下两类:以公允价值计量且其变动计入当期损益的金融资产、贷款和应收款项;本基金自前持有的以公允价值计量且其变动计入当期损益的金融资产主要包括股票投资、债券投资和衍生工具(主要系权证投资)。

(2)金融负债分类

本基金的金融负债于初始确认时归类为以公允价值计量且其变动计入当期损益的金融负债和其他金融负债。本基金目前持有的金融负债划分为其他金融负债。

7.4.4.4 金融资产和金融负债的初始确认、后续计量和终止确认

本基金于成为金融工具合同的一方时确认一项金融资产或金融负债。

划分为以公允价值计量且其变动计入当期损益的金融资产的股票、债券等,以及不作为有效套期工具的衍生工具,按照取得时的公允价值作为初始确认金额,相关的交易费用在发生时计入当期损益。

在持有以公允价值计量且其变动计入当期损益的金融资产期间取得的利息或现金股利,应当确认为当期收益。每日,本基金将以公允价值计量且其变动计入当期损益的金融资产的公允价值变动计入当期损益。

处置该金融资产或金融负债时,其公允价值与初始入账金额之间的差额应确认为投资收益,同时调整公允价值变动收益;

当收取该金融资产现金流量的合同权利终止,或该金融资产已转移,且符合金融资产转移的终止确认条件的,金融资产将终止确认;

当金融负债的现时义务全部或部分已经解除的,该金融负债或其一部分将终止确认;

金融资产转移,是指本基金将金融资产让与或交付给该金融资产发行方以外的另一方(转入方);本基金已将金融资产所有权上几乎所有的风险和报酬转移给转入方的,终止确认该金融资产;保留了金融资产所有权上几乎所有的风险和报酬的,不终止确认该金融资产;本基金既没有转移也没有保留金融资产所有权上几乎所有的风险和报酬的,分别下列情况处理:放弃了对该金融资产控制的,终止确认该金融资产并确认产生的资产和负债;未放弃对该金融资产控制的,按照其继续涉入所转移金融资产的程度确认有关金融资产,并相应确认有关负债。

本基金主要金融工具的成本计价方法具体如下:

(1)股票投资

买入股票于成交日确认为股票投资,股票投资成本,按成交日应支付的全部价款扣除交易费用入账;

卖出股票于成交日确认股票投资收益,卖出股票的成本按移动加权平均法于成交日结转。

(2)债券投资

买入债券于成交日确认为债券投资,债券投资成本,按成交日应支付的全部价款扣除交易费用