

基金管理人: 华安基金管理有限公司
基金托管人: 交通银行股份有限公司

1.1 重要提示
基金管理人及基金托管人承诺本报告所载资料不存在虚假记载、误导性陈述或重大遗漏,并对其内容的真实性、准确性和完整性承担个别及连带责任。

2.1 基金基本情况
基金名称: 安顺证券投资基金
基金代码: 500099

2.2 基金产品说明
本基金的投资目标是: 为投资者减少和分散投资风险, 确保基金资产的长期增值, 追求基金资产的长期稳定增值。

3.1 主要会计数据和财务指标
3.1.1 期间数据和指标
2013年 2012年 2011年

3.1.2 期末数据指标
2013年末 2012年末 2011年末

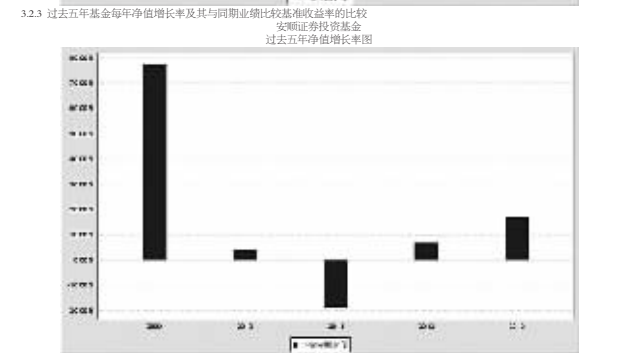
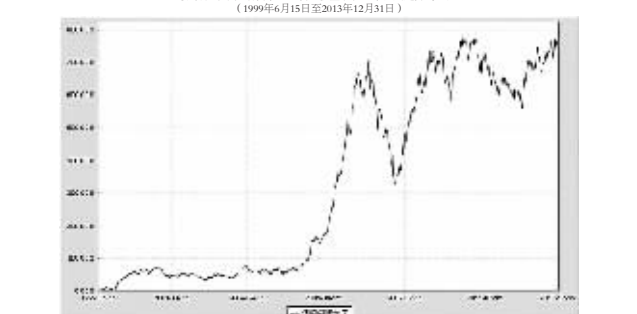


Table showing the distribution of fund assets across different categories as of the end of 2013. It includes categories like government bonds, corporate bonds, and cash.

4.1 基金管理人及基金托管人
4.1.1 基金管理人
华安基金管理有限公司

4.1.2 基金托管人
交通银行股份有限公司

4.2 基金管理人及基金托管人
4.2.1 基金管理人
华安基金管理有限公司

4.2.2 基金托管人
交通银行股份有限公司

4.3 基金管理人及基金托管人
4.3.1 基金管理人
华安基金管理有限公司

4.3.2 基金托管人
交通银行股份有限公司

4.4 基金管理人及基金托管人
4.4.1 基金管理人
华安基金管理有限公司

4.4.2 基金托管人
交通银行股份有限公司

安顺证券投资基金 2013 年度报告摘要

2013年12月31日
基金管理人: 华安基金管理有限公司
基金托管人: 交通银行股份有限公司

基金管理人及基金托管人承诺本报告所载资料不存在虚假记载、误导性陈述或重大遗漏,并对其内容的真实性、准确性和完整性承担个别及连带责任。

2.1 基金基本情况
基金名称: 安顺证券投资基金
基金代码: 500099

2.2 基金产品说明
本基金的投资目标是: 为投资者减少和分散投资风险, 确保基金资产的长期增值, 追求基金资产的长期稳定增值。

3.1 主要会计数据和财务指标
3.1.1 期间数据和指标
2013年 2012年 2011年

3.1.2 期末数据指标
2013年末 2012年末 2011年末

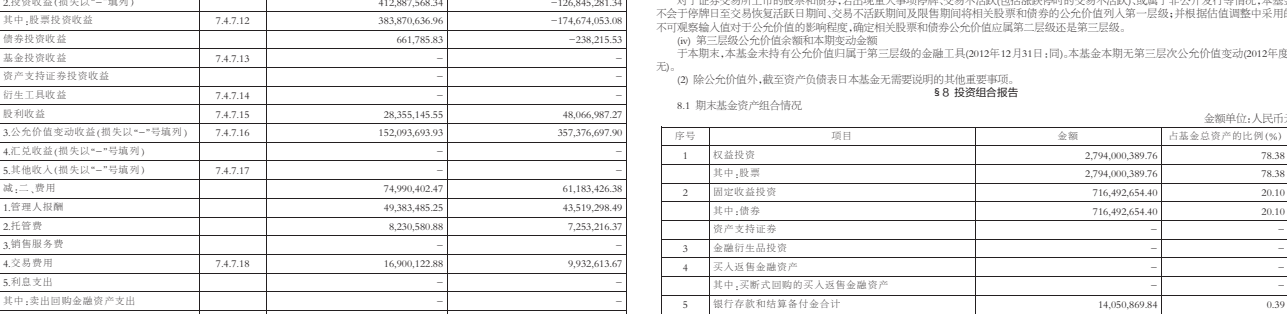
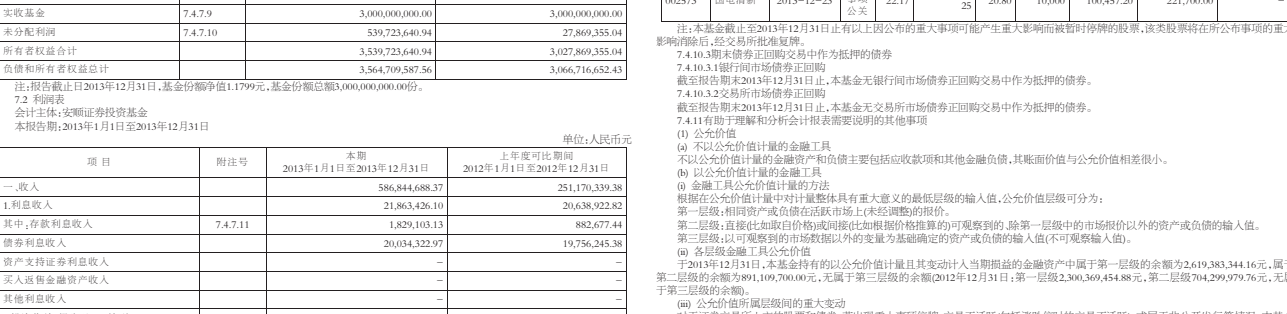


Table showing the distribution of fund assets across different categories as of the end of 2013. It includes categories like government bonds, corporate bonds, and cash.

4.1 基金管理人及基金托管人
4.1.1 基金管理人
华安基金管理有限公司

4.1.2 基金托管人
交通银行股份有限公司

4.2 基金管理人及基金托管人
4.2.1 基金管理人
华安基金管理有限公司

4.2.2 基金托管人
交通银行股份有限公司

4.3 基金管理人及基金托管人
4.3.1 基金管理人
华安基金管理有限公司

4.3.2 基金托管人
交通银行股份有限公司

4.4 基金管理人及基金托管人
4.4.1 基金管理人
华安基金管理有限公司

4.4.2 基金托管人
交通银行股份有限公司

Table showing the top 10 shareholders of the fund as of the end of 2013. It lists names, shareholdings, and percentages.

Table showing the top 10 shareholders of the fund as of the end of 2012. It lists names, shareholdings, and percentages.

Table showing the top 10 shareholders of the fund as of the end of 2011. It lists names, shareholdings, and percentages.

Table showing the top 10 shareholders of the fund as of the end of 2010. It lists names, shareholdings, and percentages.

Table showing the top 10 shareholders of the fund as of the end of 2009. It lists names, shareholdings, and percentages.

Table showing the top 10 shareholders of the fund as of the end of 2008. It lists names, shareholdings, and percentages.

Table showing the top 10 shareholders of the fund as of the end of 2007. It lists names, shareholdings, and percentages.

Table showing the top 10 shareholders of the fund as of the end of 2006. It lists names, shareholdings, and percentages.

Table showing the top 10 shareholders of the fund as of the end of 2005. It lists names, shareholdings, and percentages.

Table showing the top 10 shareholders of the fund as of the end of 2004. It lists names, shareholdings, and percentages.

Table showing the top 10 shareholders of the fund as of the end of 2003. It lists names, shareholdings, and percentages.

Table showing the top 10 shareholders of the fund as of the end of 2002. It lists names, shareholdings, and percentages.

Table showing the top 10 shareholders of the fund as of the end of 2001. It lists names, shareholdings, and percentages.

Table showing the top 10 shareholders of the fund as of the end of 2000. It lists names, shareholdings, and percentages.

Table showing the top 10 shareholders of the fund as of the end of 1999. It lists names, shareholdings, and percentages.

Table showing the top 10 shareholders of the fund as of the end of 1998. It lists names, shareholdings, and percentages.

Table showing the top 10 shareholders of the fund as of the end of 1997. It lists names, shareholdings, and percentages.

Table showing the top 10 shareholders of the fund as of the end of 1996. It lists names, shareholdings, and percentages.

Table showing the top 10 shareholders of the fund as of the end of 1995. It lists names, shareholdings, and percentages.