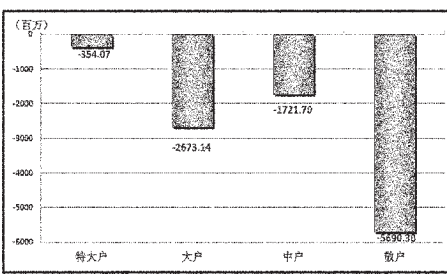


STCN 证券时报网·中国 http://data.stcn.com

资金策市 | Money Flow |

各类资金当日净流量对比



市场资金动态

Table with columns: 行业, 涨幅(%), 资金净流量(亿元), 特大型(亿元), 大型(亿元). Rows include 沪深300, 上证180, etc.

资金净流出行业前十

Table with columns: 行业, 资金净流出量(亿元), 主力资金(亿元), 散户(亿元), 回报(%). Rows include 房地产, 机械设备, etc.

每日个股资金净流入(出)前十

Table with columns: 代码, 简称, 资金净流入量(亿元), 主力资金(亿元), 日涨跌幅(%). Rows include 601318, 600519, etc.

个股连续流入(出)天数排名

Table with columns: 代码, 简称, 连续流入天数, 累计净流入量(亿元), 累计涨跌幅(%). Rows include 600515, 000828, etc.

Table with columns: 代码, 简称, 连续流出天数, 累计净流出量(亿元), 累计涨跌幅(%). Rows include 000573, 600187, etc.

据 STCN 资金流向快报 (http://data.stcn.com/statisticalData.shtml) 数据显示, 3月31日, 沪深两市共流出资金 104.39 亿元, 连续第 6 个交易日净流出。其中, 沪市净流出 49.85 亿元, 深市净流出 54.55 亿元。主力资金合计净流出 30.27 亿元。

指数方面, 上证 180 指数成份股合计资金流出 18.49 亿元, 深证成指成份股资金流出 3.55 亿元, 沪深 300 指数成份股资金流出 28.06 亿元。以股本规模计, 流通股中大盘股资金流出 16.08 亿元, 中盘股资金流出 22.35 亿元, 小盘股资金流出 65.96 亿元。

行业方面, 按照衍生申万一级行业分类, 有 2 个行业资金净流入, 23 个行业资金净流出。其中, 保险流入资金 1.04 亿元, 成为资金最关注的行业; 房地产流出资金 12.15 亿, 有较明显的资金出现现象。

保险业已连续 2 个交易日净流入资金, 共流入资金 1.57 亿元, 居行业连续流入天数榜首。机械设备业已连续 10 个交易日净流出资金, 共流出资金 138.42 亿, 为行业连续流出天数榜第一。

海陆建设已连续 19 个交易日净流入资金, 累计净流入资金 8.66 亿, 居个股连续流入天数榜首。粤宏远 A 已连续 21 个交易日净流出资金, 累计流出资金 2.00 亿, 为个股连续流出天数榜第一。

股指期货方面, IF1404 合约收报 2143.40 点, 微跌 0.11%; 成交 67.80 万手, 持仓量减 1636 手, 收报 7.10 万手; 资金共流出 3.50 亿。(黄舒欣)

融资融券业务市场运行周报

一、两融交易分析

1、上周两融交易概况。截至 3 月 28 日, 融资融券余额为 3958.57 亿元, 环比上涨 1.09%。其中, 融资余额为 3931.05 亿元, 环比小幅上涨 1.09%; 融券余额为 27.51 亿元, 环比小幅上涨 1.46%。

上周日均融资买入额为 192.71 亿元, 环比上涨 5.49%; 日均融资偿还额为 184.27 亿元, 环比上涨 7.08%; 其中周一的融资买入最

大, 达 228.36 亿元。融券交易方面, 日均融券卖出 5.83 亿股, 环比增加 6.07%; 日均融券偿还 5.81 亿股, 环比下降 3.71%; 其中周一的融券卖出最大, 达 7.04 亿元。

2、上周, 融资做多力度震荡下跌, 融券做空力度冲高回落。上周, 融资做多力度环比下跌 20.23%, 主要源于周五一天的大量偿还交易; 融券做空力度则由上周的负值转正。融资做多力度和融券做空力度都主要集中在周一。

3、上周两融标的证券交易情况。上周, 融资余额增幅最高的 3 只标的股票依次是: 金丰投资、福建水泥、国电清新。排在融券余额增幅前十名的个股主要来源于房地产业、非金属矿物制品业等。另外, 上周融券余额增幅最高的 3 只标的股票依次是: 众生药业、华神集团、华胜天成, 环比增幅均较大。排在融券余额增幅前十名的个股源于较为分散, 有医药制造业、专用设备制造业等。

二、机构推荐与预警标的证券以及转融通业务进展情况

1、研究机构推荐标的证券情况。据巨潮汇总各家券商研报数据, 上周获得机构推荐最多的前几名的股票分别是贵州茅台、宇通客车、万科 A。

值得注意的是, 上周, 获得机构推荐的标的股票多来源于房地产业、货币金融服务等。在机构推荐的个股中, 房地产业个股包括: 世茂股份、金地集团、保利地产、万科 A、荣盛发展、招商地产、北京

城建。上周, 瑞银证券对路安环能给出了 16 元的最高目标价, 距其上周五收盘价有超过一倍的涨幅空间, 引起关注。

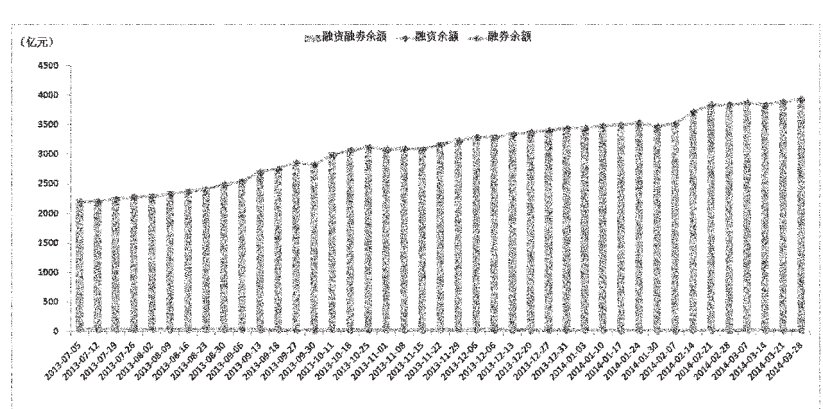
另外, 上周, 在巨潮所搜集的各家券商研报中, 华夏银行、南京银行、光大银行、兖州煤业、哈飞股份、东方航空、大同煤业分别被高盛高华、瑞银证券、上海证券等机构预警。

2、转融通业务上周进展情况

转融通业务的最新情况为: 最近四周共有 45 亿元 182 天档期的资金借出。有 33.40 亿元资金进行了偿还。上周, 有 11.20 亿元 182 天档期的资金借出, 3 亿元资金进行了偿还。期末余额为 588.13 亿元, 环比小幅上涨 1.41%。

转融通业务开展以来, 最近四周共转融通出证券 2150.94 万股, 其中转融通期限为 7 天的累计有 630 万股; 转融通期限为 14 天的累计

去年下半年以来各周末融资融券余额情况



上周融资融券交易情况

Table with columns: 统计项目, 上周统计值, 环比一周增减(%). Rows include 融资买入, 融资偿还, etc.

融资融券余额增幅前十名标的股票

Table with columns: 排名, 代码, 简称, 环比增幅(%), 数值(万元). Rows include 600606, 600802, etc.

ETF 基金融资融券余额增幅情况

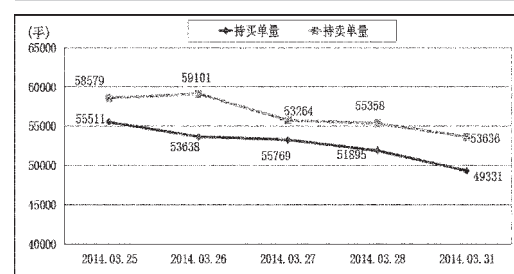
Table with columns: 代码, 简称, 排名, 环比增幅(%), 数值(万元). Rows include 510310, 519902, etc.

研究机构推荐标的的证券情况

Table with columns: 代码, 简称, 推荐家数, 最高目标价(元), 最高推荐机构, 上周五收盘价(元). Rows include 600519, 600066, etc.

(数据来源: 深圳证券信息有限公司, 数据部编辑整理)

前 20 名会员持仓单量和卖单量合计



主力合约期货行情

Table with columns: 品种, 开盘价, 最高价, 最低价, 收盘价, 结算价, 涨跌(收盘价-前日结算价), 成交量(手), 持仓量(手). Rows include 白糖, 黄金, etc.

中金所结算会员成交持仓排名

Table with columns: 名次, 会员简称, 成交金额(元), 持仓量(手). Rows include 1 海通期货, 2 国泰君安, etc.

部分连续上涨个股

Table with columns: 代码, 简称, 收盘价(元), 连续上涨天数, 累计涨幅(%). Rows include 600352, 002147, etc.

部分连续下跌个股

Table with columns: 代码, 简称, 收盘价(元), 连续下跌天数, 累计跌幅(%). Rows include 300257, 300006, etc.

股的IDEA 日日星股

Table with columns: 代码, 简称, 机构动向, 行情指标. Rows include 601318, 600519, etc.

(注: 数据基于模型测算, 不构成投资建议, 仅供投资者参考。更多详情: http://idea.stcn.com)