

信诚金砖四国积极配置证券投资基金(LOF)

2014 第一季度 报告

2014年3月31日

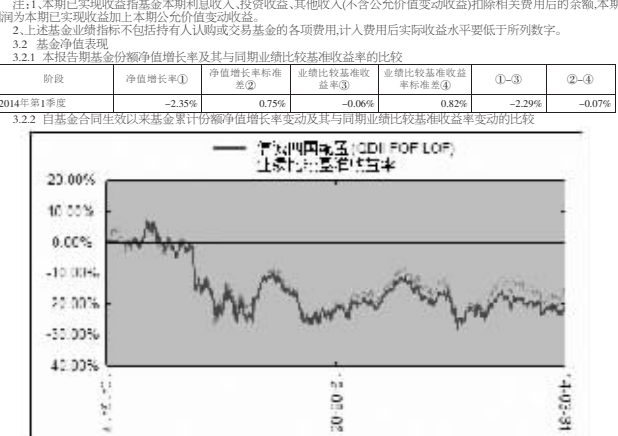
基金管理人:信诚基金管理有限公司 基金托管人:中国建设银行股份有限公司

重要提示:基金管理人的董事会及董事保证本报告所载资料不存在虚假记载、误导性陈述或重大遗漏...

Table 1: 基金基本情况 (Fund Basic Information) including fund name, type, and manager details.

Table 2: 主要财务指标 (Key Financial Indicators) for the first quarter of 2014.

Table 3: 基金投资组合表现 (Fund Portfolio Performance) comparing returns to benchmarks.



注:本基金建仓于2010年12月17日至2011年6月16日,建仓期结束时资产配置比例符合本基金合同规定。

Table 4: 基金投资组合 (Fund Portfolio Holdings) listing top 10 stocks and their weights.

Table 5: 基金投资组合 (Fund Portfolio Holdings) listing top 10 bonds.

Table 6: 基金投资组合 (Fund Portfolio Holdings) listing top 10 ETFs.

Table 7: 基金投资组合 (Fund Portfolio Holdings) listing top 10 derivatives.

Table 8: 基金投资组合 (Fund Portfolio Holdings) listing top 10 commodities.

Table 9: 基金投资组合 (Fund Portfolio Holdings) listing top 10 real estate.

Table 10: 基金投资组合 (Fund Portfolio Holdings) listing top 10 infrastructure.

Table 11: 基金投资组合 (Fund Portfolio Holdings) listing top 10 energy.

Table 12: 基金投资组合 (Fund Portfolio Holdings) listing top 10 services.

Table 13: 基金投资组合 (Fund Portfolio Holdings) listing top 10 healthcare.

Table 14: 基金投资组合 (Fund Portfolio Holdings) listing top 10 technology.

Table 15: 基金投资组合 (Fund Portfolio Holdings) listing top 10 education.

Table 16: 基金投资组合 (Fund Portfolio Holdings) listing top 10 entertainment.

Table 17: 基金投资组合 (Fund Portfolio Holdings) listing top 10 media.

Table 18: 基金投资组合 (Fund Portfolio Holdings) listing top 10 telecommunications.

Table 19: 基金投资组合 (Fund Portfolio Holdings) listing top 10 utility.

Table 20: 基金投资组合 (Fund Portfolio Holdings) listing top 10 other.

注:本基金建仓于2008年6月4日至2008年12月17日,建仓期结束时资产配置比例符合本基金合同规定。

信诚货币市场证券投资基金

2014 第一季度 报告

2014年3月31日

基金管理人:信诚基金管理有限公司 基金托管人:中国建设银行股份有限公司

重要提示:基金管理人的董事会及董事保证本报告所载资料不存在虚假记载、误导性陈述或重大遗漏...

Table 1: 基金基本情况 (Fund Basic Information) for the money market fund.

Table 2: 主要财务指标 (Key Financial Indicators) for the money market fund.

Table 3: 基金投资组合表现 (Fund Portfolio Performance) for the money market fund.



Table 4: 基金投资组合 (Fund Portfolio Holdings) listing top 10 money market instruments.

Table 5: 基金投资组合 (Fund Portfolio Holdings) listing top 10 government bonds.

Table 6: 基金投资组合 (Fund Portfolio Holdings) listing top 10 corporate bonds.

Table 7: 基金投资组合 (Fund Portfolio Holdings) listing top 10 short-term government debt.

Table 8: 基金投资组合 (Fund Portfolio Holdings) listing top 10 interbank deposits.

Table 9: 基金投资组合 (Fund Portfolio Holdings) listing top 10 other money market instruments.

Table 10: 基金投资组合 (Fund Portfolio Holdings) listing top 10 derivatives.

Table 11: 基金投资组合 (Fund Portfolio Holdings) listing top 10 real estate.

Table 12: 基金投资组合 (Fund Portfolio Holdings) listing top 10 infrastructure.

Table 13: 基金投资组合 (Fund Portfolio Holdings) listing top 10 energy.

Table 14: 基金投资组合 (Fund Portfolio Holdings) listing top 10 services.

Table 15: 基金投资组合 (Fund Portfolio Holdings) listing top 10 healthcare.

Table 16: 基金投资组合 (Fund Portfolio Holdings) listing top 10 technology.

Table 17: 基金投资组合 (Fund Portfolio Holdings) listing top 10 education.

Table 18: 基金投资组合 (Fund Portfolio Holdings) listing top 10 entertainment.

Table 19: 基金投资组合 (Fund Portfolio Holdings) listing top 10 media.

Table 20: 基金投资组合 (Fund Portfolio Holdings) listing top 10 telecommunications.

Table 21: 基金投资组合 (Fund Portfolio Holdings) listing top 10 utility.

Table 22: 基金投资组合 (Fund Portfolio Holdings) listing top 10 other.

Table 23: 基金投资组合 (Fund Portfolio Holdings) listing top 10 commodities.

Table 24: 基金投资组合 (Fund Portfolio Holdings) listing top 10 real estate.

注:本基金建仓于2014年1月1日起至3月31日止。

动性增加支持。预计一季度人民币存款减少、公开市场逆回购、现金存销耗损超额导致资金面“自然收紧”,资金利率面临小幅回升...

投资业绩报告:本报告期末基金份额净值较本报告期初增长2.92%,同期业绩比较基准收益率为0.86%,基金表现领先基准约2.06个百分点。

Table 1: 基金投资组合表现 (Fund Portfolio Performance) for the money market fund.

Table 2: 基金投资组合表现 (Fund Portfolio Performance) for the money market fund.

Table 3: 基金投资组合表现 (Fund Portfolio Performance) for the money market fund.

Table 4: 基金投资组合表现 (Fund Portfolio Performance) for the money market fund.

Table 5: 基金投资组合表现 (Fund Portfolio Performance) for the money market fund.

Table 6: 基金投资组合表现 (Fund Portfolio Performance) for the money market fund.

Table 7: 基金投资组合表现 (Fund Portfolio Performance) for the money market fund.

Table 8: 基金投资组合表现 (Fund Portfolio Performance) for the money market fund.

Table 9: 基金投资组合表现 (Fund Portfolio Performance) for the money market fund.

Table 10: 基金投资组合表现 (Fund Portfolio Performance) for the money market fund.

Table 11: 基金投资组合表现 (Fund Portfolio Performance) for the money market fund.

Table 12: 基金投资组合表现 (Fund Portfolio Performance) for the money market fund.

Table 13: 基金投资组合表现 (Fund Portfolio Performance) for the money market fund.

Table 14: 基金投资组合表现 (Fund Portfolio Performance) for the money market fund.

Table 15: 基金投资组合表现 (Fund Portfolio Performance) for the money market fund.

Table 16: 基金投资组合表现 (Fund Portfolio Performance) for the money market fund.

Table 17: 基金投资组合表现 (Fund Portfolio Performance) for the money market fund.

Table 18: 基金投资组合表现 (Fund Portfolio Performance) for the money market fund.

Table 19: 基金投资组合表现 (Fund Portfolio Performance) for the money market fund.

Table 20: 基金投资组合表现 (Fund Portfolio Performance) for the money market fund.

注:本基金建仓于2014年1月1日起至3月31日止。

信诚基金管理有限公司 2014年4月19日

信诚盛世蓝筹股票型证券投资基金

2014 第一季度 报告

2014年3月31日

基金管理人:信诚基金管理有限公司 基金托管人:中国建设银行股份有限公司

重要提示:基金管理人的董事会及董事保证本报告所载资料不存在虚假记载、误导性陈述或重大遗漏...

Table 1: 基金基本情况 (Fund Basic Information) for the equity fund.

Table 2: 主要财务指标 (Key Financial Indicators) for the equity fund.

Table 3: 基金投资组合表现 (Fund Portfolio Performance) for the equity fund.

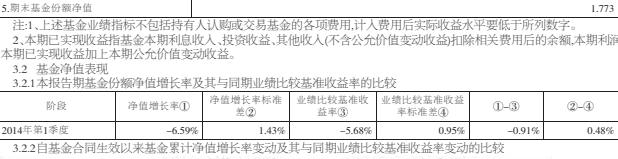


Table 4: 基金投资组合表现 (Fund Portfolio Performance) for the equity fund.

Table 5: 基金投资组合表现 (Fund Portfolio Performance) for the equity fund.

Table 6: 基金投资组合表现 (Fund Portfolio Performance) for the equity fund.

Table 7: 基金投资组合表现 (Fund Portfolio Performance) for the equity fund.

注:本基金建仓于2008年6月4日至2008年12月17日,建仓期结束时资产配置比例符合本基金合同规定。

信诚基金管理有限公司 2014年4月19日

基金管理人:信诚基金管理有限公司 基金托管人:中国建设银行股份有限公司

重要提示:基金管理人的董事会及董事保证本报告所载资料不存在虚假记载、误导性陈述或重大遗漏...

Table 1: 基金基本情况 (Fund Basic Information) for the equity fund.

Table 2: 主要财务指标 (Key Financial Indicators) for the equity fund.

Table 3: 基金投资组合表现 (Fund Portfolio Performance) for the equity fund.

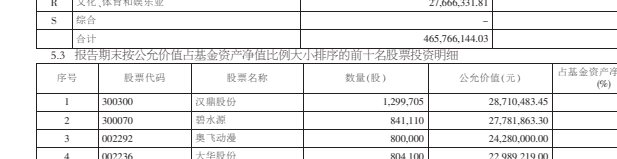


Table 4: 基金投资组合表现 (Fund Portfolio Performance) for the equity fund.

Table 5: 基金投资组合表现 (Fund Portfolio Performance) for the equity fund.

Table 6: 基金投资组合表现 (Fund Portfolio Performance) for the equity fund.

Table 7: 基金投资组合表现 (Fund Portfolio Performance) for the equity fund.

注:本基金建仓于2008年6月4日至2008年12月17日,建仓期结束时资产配置比例符合本基金合同规定。

信诚基金管理有限公司 2014年4月19日

基金管理人:信诚基金管理有限公司 基金托管人:中国建设银行股份有限公司

重要提示:基金管理人的董事会及董事保证本报告所载资料不存在虚假记载、误导性陈述或重大遗漏...

Table 1: 基金基本情况 (Fund Basic Information) for the equity fund.

Table 2: 主要财务指标 (Key Financial Indicators) for the equity fund.

Table 3: 基金投资组合表现 (Fund Portfolio Performance) for the equity fund.

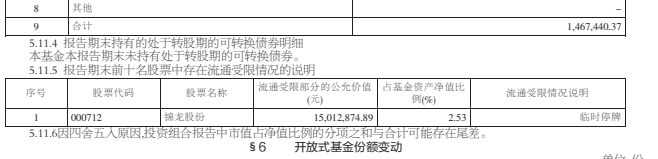


Table 4: 基金投资组合表现 (Fund Portfolio Performance) for the equity fund.

Table 5: 基金投资组合表现 (Fund Portfolio Performance) for the equity fund.

Table 6: 基金投资组合表现 (Fund Portfolio Performance) for the equity fund.

Table 7: 基金投资组合表现 (Fund Portfolio Performance) for the equity fund.

注:本基金建仓于2008年6月4日至2008年12月17日,建仓期结束时资产配置比例符合本基金合同规定。

信诚基金管理有限公司 2014年4月19日