泰信现代服务业股票型证券投资基金

2014 第一季度 报告

2014年3月31日

基金管理人:泰信基金管理有限公司
基金托管人:中国工商银行股份有限公司
报告送出日期:2014年4月19日

§1 重要提示

本基金管理人的董事会及董事保证本报告所载资料不存在虚假记载、误导性陈述或重大遗漏,并对其内容的真实性、准确性和完整性承担个别及连带责任。

本基金的托管人中国工商银行股份有限公司根据基金合同已于2014年4月16日复核了本报告中的财务指标、净值表现和投资组合报告等内容,保证复核内容不存在虚假记载、误导性陈述或者重大遗漏。

基金管理人承诺以诚实信用、勤勉尽责的原则管理和运用基金资产,但不保证基金一定盈利。基金的过往业绩并不代表其未来表现。投资有风险,投资者在作出投资决策前应仔细阅读本基金的招募说明书。

本报告中的财务资料未经审计。

本报告期为 2014年1月1日起至3月31日止。

§2 基金产品概况

基金简称	泰信现代服务业股票
交易代码	290014
基金运作方式	契约型开放式
基金合同生效日	2013年2月7日
报告期末基金份额总额	37,414,299.55份
投资目标	充分把握中国经济可持续发展过程中现代服务业呈现出的投资机会,通过行业配置和精选个股,分享中国在加快转变经济发展方式的过程中现代服务业的崛起所孕育的投资机遇。在严格控制投资风险的条件下,力争基金资产获取超越业绩比较基准的稳健收益。
投资策略	本基金看好在我国加快转变经济发展方式的过程中现代服务业的发展前景,将结合 "自上而下"的资产配置策略和 "自下而上"的个股精选策略,注重股票资产在其各相关行业的配置,并考虑组合品种的估值风险和大类资产的系统风险,通过品种和仓位的动态调整降低资产波动的风险。
业绩比较基准	75%×沪深300指数+25%×中证全债指数
风险收益特征	本基金作为股票型基金,主要通过发掘在我国加快转变经济发展方式的过程中,推动现代服务业大发展带来的投资机会,实现基金资产增值,其风险和预期收益水平高于混合型基金、债券型基金及货币市场基金。
基金管理人	泰信基金管理有限公司
基金托管人	中国工商银行股份有限公司

§3 主要财务指标和基金净值表现

3.1 主要财务指标

单位:人民币元

主要财务指标	报告期(2014年1月1日 - 2014年3月31日)
1.本期已实现收益	1,126,078.65
2.本期利润	345,428.85
3.加权平均基金份额本期利润	0.0088
4.期末基金资产净值	38,295,528.37
5.期末基金份额净值	1.024

注:1.本期已实现收益指基金本期利息收入、投资收益、其他收入(不含公允价值变动收益)扣除相关费用后的余额,本期利润为本期已实现收益加上本期公允价值变动收益。

2.所述基金业绩指标不包括持有人申购或交易基金的各项费用,计入费用后实际收益水平要低于所列数字。

3.2 基金净值表现

3.2.1 本报告期基金份额净值增长率及其与同期业绩比较基准收益率的比较

阶段	净值增长率①	净值增长率标准差②	业绩比较基准收益率③	业绩比较基准收益率标准差④	①-③	②-④
过去三个月	0.29%	1.79%	-5.28%	0.89%	5.57%	0.90%

注:本基金业绩比较基准为:75%×沪深300指数+25%×中证全债指数

3.2.2 自基金合同生效以来基金累计净值增长率变动及其与同期业绩比较基准收益率变动的比较

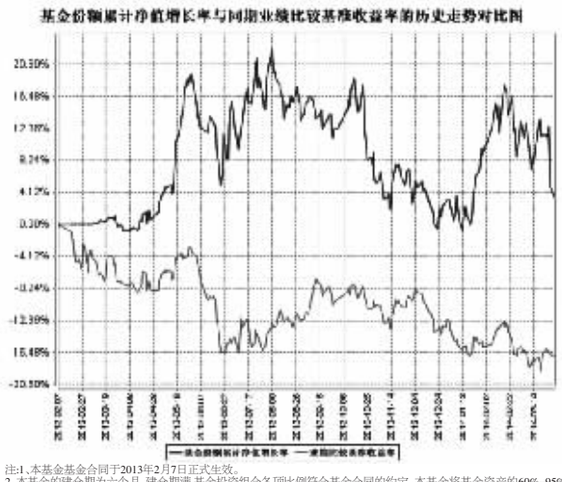

注:1、本基金基金合同于2013年2月7日正式生效。

2、本基金的建仓期为六个月。建仓期满,基金投资组合各项比例符合基金合同的约定。本基金将基金资产的60%-95%投资于股票,固定收益类证券投资比例为基金资产的0%-35%,现金或者到期日在一年以内的政府债券的投资比例不低于基金资产净值的5%,权证投资比例为基金资产净值的0%-3%。本基金投资于现代服务业相关上市公司的比例不低于股票投资资产的80%。

§4 管理人报告

4.1 基金经理(或基金经理小组)简介

姓名	职务	任本基金的基金经理期限		证券从业年限	说明
		任职日期	离任日期		
戴宇虹 女士	本基金经理兼泰信优质生活股票基金经理	2013年2月7日	-	7	金融学硕士。具有基金从业资格。曾先后任职于国药控股有限公司、群益证券股份有限公司。2008年10月加入泰信基金管理有限公司,先后担任研究部高级研究、泰信发展主题股票基金经理助理。自2012年3月1日起担任泰信优质生活股票基金经理。

注:1、以上日期均是指公司公告的日期;

2、证券从业的含义遵从行业协会《证券从业人员资格管理办法》的相关规定。

4.2 管理人对报告期内本基金运作遵规守信情况的说明

本报告期内,本基金管理人严格遵循《证券投资基金法》、《证券投资基金运作管理办法》、《泰信现代服务业股票型证券投资基金基金合同》和其他相关法律法规的规定,本着诚实信用、勤勉尽责的原则管理和运用基金资产。本基金管理人在严格控制风险的基础上,为基金份额持有人谋求最大利益,无损害基金份额持有人利益的行为,本基金的投资运作符合有关法规和基金合同的规定。

4.3 公平交易专项说明

4.3.1 公平交易制度的执行情况

根据《证券投资基金管理公司公平交易制度指导意见》(中国证监会公告[2011]18号),公司制定了《公平交易制度》,适用于所有投资品种,以及所有投资管理活动,涵盖授权、研究分析、投资决策、交易执行、业绩评估等投资管理活动相关的各环节,从研究、投资、交易合规性监控,发现可疑交易立即报告,并由风险管理部负责对公平交易情况进行定期和不定期评估。

公司所有研究成果对公司所管理的所有产品公平开放,基金经理严格遵守公平、公正、独立的原则下达投资指令,所有投资指令在集中交易室集中执行,投资交易过程公平公正,投资交易监控贯穿于整个投资过程。

本报告期内,投资交易监控与价差分析未发现本基金与其他基金之间存在利益输送行为,公平交易制度整体执行情况良好。

4.3.2 异常交易行为的专项说明

本公司严格控制不同投资组合之间的同日反向交易,严格禁止可能导致不公平交易和利益输送的同日反向交易。本报告期内,本基金参与的交易所公开竞价同日反向交易,未出现成交较少的单边交易量超过该证券当日成交量5%的情况,亦无其他异常交易行为。

4.4 报告期内基金的投资策略和业绩表现说明

4.4.1 报告期内基金投资策略和运作分析

2014年一季度A股市场呈现宽幅震荡的走势,年初在宏观经济弱复苏、流动性相对宽松的背景下,市场风格偏向中小市值的成长股、医疗服务、传媒、LED、互联网主题等表现活跃,进入三月随着经济数据持续低迷、流动性偏紧、人民币汇率贬值、年报业绩披露不达预期,风险偏好的变化导致处于高位的小盘股出现了明显的调整,而处于低位的低估值蓝筹股在政策预期下出现反弹走势。本基金一季度主要投资医疗服务、环保、TMT以及部分面临转型的传统行业,进入3月我们对市场风险有所担忧,进行了大幅减仓。

4.4.2 报告期内基金的业绩表现

截至本报告期末,本基金单位净值为1.024元,本季度基金净值增长率为0.29%,业绩比较基准增长率为-5.28%。

4.5 管理人对宏观经济、证券市场及行业走势的简要展望

展望14年二季度,我们认为宏观经济增长面临继续下行的压力,流动性环比有所偏紧,另外市场预期二季度重启IPO,新股发行将对市场将造成一定压力,尤其是新股发行节奏需要重点关注。我们判断市场难有趋势性的机会,仍将以震荡走势为主,虽然《优先股试点管理办法》的出台以及A 股纳入MSCI 新兴指数的预期带动低估值的蓝筹股有所表现,但我们认为这将是阶段性的投资机会。从全年来看,我们仍然看好经济转型中新兴产业以及传统行业转型所带来的投资机会。我们将发挥基金规模小带来的灵活优势,在仓位上根据市场趋势及时调整,我们将更偏重于自下而上的投资策略,我们对医药生物、环保、TMT行业等经济转型中的新兴行业继续看好,我们也重点关注改革受益的投资机会,如国防军工、信息安全、国企改革等投资方向,同时阶段性的参与市场一些主题投资机会。

§5 投资组合报告

5.1 报告期末基金资产组合情况

序号	项目	金额(元)	占基金总资产的比例(%)
1	权益投资	23,364,024.72	60.12
	其中:股票	23,364,024.72	60.12
2	固定收益投资	-	-
	其中:债券	-	-
	资产支持证券	-	-
3	贵金属投资	-	-
4	金融衍生品投资	-	-
5	买入返售金融资产	-	-
	其中:买断式回购的买入返售金融资产	-	-
6	银行存款和结算备付金合计	3,377,481.70	8.69
7	其他资产	12,118,432.50	31.18
8	合计	38,859,938.92	100.00

5.2 报告期末按行业分类的股票投资组合

代码	行业类别	公允价值(元)	占基金资产净值比例(%)
A	农、林、牧、渔业	-	-
B	采矿业	-	-
C	制造业	21,052,224.72	54.97
D	电力、热力、燃气及水生产和供应业	-	-
E	建筑业	-	-
F	批发和零售业	-	-
G	交通运输、仓储和邮政业	1,672,500.00	4.37
H	住宿和餐饮业	-	-
I	信息传输、软件和信息技术服务业	-	-
J	金融业	-	-
K	房地产业	-	-
L	租赁和商务服务业	-	-
M	科学研究和技术服务业	639,300.00	1.67
N	水利、环境和公共设施管理业	-	-
O	居民服务、修理和其他服务业	-	-
P	教育	-	-
Q	卫生和社会工作	-	-
R	文化、体育和娱乐业	-	-
S	综合	-	-
	合计	23,364,024.72	61.01

5.3 报告期末按公允价值占基金资产净值比例大小排序的前十名股票投资明细

序号	股票代码	股票名称	数量(股)	公允价值(元)	占基金资产净值比例(%)
1	300030	阳普医疗	89,902	2,252,944.12	5.88
2	002219	恒康医疗	80,000	1,971,200.00	5.15
3	300016	北陆药业	204,400	1,931,580.00	5.04
4	002214	大立科技	100,000	1,815,000.00	4.74
5	300004	南风股份	39,870	1,809,300.60	4.72
6	002497	雅化集团	180,000	1,794,600.00	4.69
7	300273	和佳股份	50,000	1,692,500.00	4.42
8	600270	外运发展	150,000	1,672,500.00	4.37
9	002019	鑫富药业	60,000	1,648,200.00	4.30
10	002690	美亚光电	40,000	1,616,000.00	4.22

5.4 报告期末按债券品种分类的债券投资组合

本报告期末本基金未持有债券。

5.5 报告期末按公允价值占基金资产净值比例大小排序的前五名债券投资明细

本报告期末本基金未持有债券。

5.6 报告期末按公允价值占基金资产净值比例大小排序的前十名资产支持证券投资明细

本报告期末本基金未持有资产支持证券。

5.7 报告期末按公允价值占基金资产净值比例大小排序的前五名贵金属投资明细

报告期末本基金未投资贵金属。

5.8 报告期末按公允价值占基金资产净值比例大小排序的前五名权证投资明细

本报告期末本基金未持有权证。

5.9 报告期末本基金投资的股指期货交易情况说明

5.9.1 报告期末本基金投资的股指期货持仓和损益明细

截至报告期末本基金未投资股指期货。

5.9.2 本基金投资股指期货的投资政策

截至报告期末本基金未投资股指期货。

5.10 报告期末本基金投资的国债期货交易情况说明

5.10.1 本期国债期货投资政策

截至报告期末本基金未投资国债期货。

5.10.2 报告期末本基金投资的国债期货持仓和损益明细

截至报告期末本基金未投资国债期货。

5.10.3 本期国债期货投资评价

截至报告期末本基金未投资国债期货。

5.11 投资组合报告附注

5.11.1

本基金本期投资的前十名证券中没有发行主体被监管部门立案调查的,或在报告编制日前一年内受到公开谴责、处罚的证券。

5.11.2

报告期内本基金投资的前十名股票中没有在基金合同规定备选股票库之外的股票。

5.11.3 其他资产构成

序号	名称	金额(元)
1	存出保证金	87,805.44
2	应收证券清算款	12,004,871.67
3	应收股利	-
4	应收利息	1,893.91
5	应收申购款	23,861.48
6	其他应收款	-
7	待摊费用	-
8	其他	-
9	合计	12,118,432.50

5.11.4 报告期未持有的处于转股期的可转换债券明细

本报告期末本基金未持有处于转股期的可转换债券。

5.11.5 报告期末前十名股票中存在流通受限情况的说明

序号	股票代码	股票名称	流通受限部分的公允价值(元)	占基金资产净值比例(%)	流通受限情况说明
1	300273	和佳股份	1,692,500.00	4.42	重大资产重组

5.11.6 本报告涉及合计数相关比例的,均以合计数除以相关数据计算,而不是对不同比例进行合计。

§6 开放式基金份额变动

单位:份

报告期期初基金份额总额	50,655,945.00
报告期期间基金总申购份额	7,269,725.19
减:报告期期间基金总赎回份额	20,511,370.64
报告期期间基金拆分变动份额(份额减少以"-"填列)	-
报告期期末基金份额总额	37,414,299.55

§7 基金管理人运用固有资金投资本基金情况

7.1 基金管理人持有本基金份额变动情况

本报告期基金管理人未持有本基金份额。

7.2 基金管理人运用固有资金投资本基金交易明细

本报告期基金管理人未运用固有资金申购、赎回本基金。

§8 备查文件目录

8.1 备查文件目录

1、中国证监会批准泰信现代服务业股票型证券投资基金设立的文件

2、《泰信现代服务业股票型证券投资基金基金合同》

3、《泰信现代服务业股票型证券投资基金招募说明书》

4、《泰信中小盘精选股票型证券投资基金托管协议》

5、基金管理人业务资格批件、营业执照和公司章程

6、基金托管人业务资格批件和营业执照

8.2 存放地点

本报告分别置备于基金管理人、基金托管人的办公场所,供投资者免费查阅。在支付必要的工本费后,投资者可在有效的工作时间内取得本报告及上述备查文件的复制件或复印件。

8.3 查阅方式

投资者可直接登录本基金管理人公司网站(www.ftfund.com)查阅上述相关文件,或拨打客户服务中心电话(400-888-5988,021-38784566),和本基金管理人直接联系。

泰信基金管理有限公司
2014年4月19日

泰信中小盘精选股票型证券投资基金

2014 第一季度 报告

2014年3月31日

基金管理人:泰信基金管理有限公司
基金托管人:中国银行股份有限公司
报告送出日期:2014年4月19日

§1 重要提示

本基金管理人的董事会及董事保证本报告所载资料不存在虚假记载、误导性陈述或重大遗漏,并对其内容的真实性、准确性和完整性承担个别及连带责任。

本基金的托管人中国银行股份有限公司根据基金合同已于2014年4月17日复核了本报告中的财务指标、净值表现和投资组合报告等内容,保证复核内容不存在虚假记载、误导性陈述或者重大遗漏。

基金管理人承诺以诚实信用、勤勉尽责的原则管理和运用基金资产,但不保证基金一定盈利。基金的过往业绩并不代表其未来表现。投资有风险,投资者在作出投资决策前应仔细阅读本基金的招募说明书。

本报告中的财务资料未经审计。

本报告期为2014年1月1日起至3月31日止。

§2 基金产品概况

基金简称	泰信中小盘精选股票
交易代码	290011
基金运作方式	契约型开放式
基金合同生效日	2011年10月26日
报告期末基金份额总额	133,675,994.15份
投资目标	本基金通过投资具有高成长潜力的中小盘股票,追求基金资产的长期稳定增值。在严控风险的前提下,力争获取超越业绩基准的稳健收益。
投资策略	本基金将结合 "自上而下"的资产配置策略和 "自下而上"的个股精选策略,重点投资于萌芽期和成长期行业中具有持续成长潜力以及未来成长空间广阔的中小型上市公司,同时考虑组合品种的估值风险和大类资产的系统风险,通过品种和仓位的动态调整降低资产的波动风险。
业绩比较基准	中证700指数收益率×80%+中证全债指数收益率×20%
风险收益特征	本基金主要通过发掘具有高成长潜力的中小盘股票实现基金资产增值,属于较高风险、较高预期收益的基金品种,理论上预期风险和收益水平高于混合型基金、债券型基金及货币市场基金。
基金管理人	泰信基金管理有限公司
基金托管人	中国银行股份有限公司

§3 主要财务指标和基金净值表现

3.1 主要财务指标

单位:人民币元

主要财务指标	报告期(2014年1月1日 - 2014年3月31日)
1.本期已实现收益	202,734.96
2.本期利润	1,201,812.13
3.加权平均基金份额本期利润	0.0092
4.期末基金资产净值	151,665,655.49
5.期末基金份额净值	1.135

注:1、所述基金业绩指标不包括基金份额持有人申购或交易基金的各项费用(例如,开放式基金的申购赎回费、红利再投资费、基金转换费等),计入费用后实际收益水平要低于所列数字。

2、本期已实现收益指基金本期利息收入、投资收益、其他收入(不含公允价值变动收益)扣除相关费用后的余额,本期利润为本期已实现收益加上本期公允价值变动收益。

3.2 基金净值表现

3.2.1 本报告期基金份额净值增长率及其与同期业绩比较基准收益率的比较

阶段	净值增长率①	净值增长率标准差②	业绩比较基准收益率③	业绩比较基准收益率标准差④	①-③	②-④
过去三个月	0.71%	1.62%	-2.22%	1.11%	2.93%	0.51%

注:本基金业绩比较基准为:中证700指数收益率×80%+中证全债指数收益率×20%。

3.2.2 自基金合同生效以来基金累计净值增长率变动及其与同期业绩比较基准收益率变动的比较

注:1、本基金基金合同于2011年10月26日正式生效。

2、本基金的建仓期为六个月。建仓期满,本基金将基金资产的60%-95%投资于股票,现金或到期日在1年以内的政府债券不低于基金资产净值的5%,债券、权证及其他金融工具的投资比例依照法律法规和监管机构的规定执行。本基金投资于中小盘股票的比例不低于股票投资资产的80%。

§4 管理人报告

4.1 基金经理(或基金经理小组)简介

姓名	职务	任本基金的基金经理期限		证券从业年限	说明
		任职日期	离任日期		
柳菁 女士	研究部总监兼研究总监、本基金经理兼泰信蓝筹精选基金经理	2011年10月26日	-	20	工商管理硕士。具有基金从业资格。曾任天同证券有限责任公司资产管理部交易员、研究员、投资经理。2005年加入泰信基金管理有限公司,先后任交易员、研究部高级研究员、泰信先行策略基金基金经理助理。自2009年4月22日起担任泰信蓝筹精选基金经理。现同时担任研究部总监兼研究总监。

注:1、以上日期均是指公司公告的日期;

2、证券从业的含义遵从行业协会《证券从业人员资格管理办法》的相关规定。

4.2 管理人对报告期内本基金运作遵规守信情况的说明

本报告期内,本基金管理人严格遵循《证券投资基金法》、《证券投资基金运作管理办法》、《泰信中小盘精选股票型证券投资基金基金合同》和其他相关法律法规的规定,本着诚实信用、勤勉尽责、取信于市场、取信于社会的原则管理和运用基金资产。本基金管理人在严格控制风险的基础上,为基金份额持有人谋求最大利益,无损害基金份额持有人利益的行为,本基金的投资运作符合有关法规和基金合同的规定。

4.3 公平交易专项说明

4.3.1 公平交易制度的执行情况

根据《证券投资基金管理公司公平交易制度指导意见》(中国证监会公告[2011]18号),公司制定了《公平交易制度》,适用于所有投资品种,以及所有投资管理活动,涵盖授权、研究分析、投资决策、交易执行、业绩评估等投资管理活动相关的各环节,从研究、投资、交易合规性监控,发现可疑交易立即报告,并由风险管理部负责对公平交易情况进行定期和不定期评估。

公司所有研究成果对公司所管理的所有产品公平开放,基金经理严格遵守公平、公正、独立的原则下达投资指令,所有投资指令在集中交易室集中执行,投资交易过程公平公正,投资交易监控贯穿于整个投资过程。

本报告期内,投资交易监控与价差分析未发现本基金与其他基金之间存在利益输送行为,公平交易制度整体执行情况良好。

4.3.2 异常交易行为的专项说明

本公司严格控制不同投资组合之间的同日反向交易,严格禁止可能导致不公平交易和利益输送的同日反向交易。本报告期内,本基金参与的交易所公开竞价同日反向交易,未出现成交较少的单边交易量超过该证券当日成交量5%的情况,亦无其他异常交易行为。

4.4 报告期内基金的投资策略和业绩表现说明

4.4.1 报告期内基金投资策略和运作分析

2014年一季度市场风格出现了转换,在一月份持续的成长股上涨之后,二月份市场逐步转向新的热点,创业板市场出现大幅震荡,主板市场开始活跃,以新能源汽车产业链、医疗服务为代表的新兴产业以及国企改革等板块表现较好。

报告期内,本基金在一、二月份对仓位配置进行了较大幅度的调整,增加了新能源汽车产业链、医疗服务、国企改革以及可穿戴设备板块个股的配置,我们在一季度持续了市场处于震荡市的判断,对持有的板块和个股进行了适度的波段操作,及时兑现了部分利润。

4.4.2 报告期内基金的业绩表现

截至报告期末,本基金单位净值为1.135元,本季度净值增长率为0.71%,业绩比较基准增长率为-2.22%。

4.5 管理人对宏观经济、证券市场及行业走势的简要展望

我们认为2014年的A股市场机会与风险并存,首先,经济不会失速下跌,但复苏力度仍然较弱,目前仍处于底部震荡阶段。这种状况与去年极为类似,因此,我们认为在改革预期以及经济转型的预期下,技术革新和转型带来的机会将使部分行业和板块具备贸辛全年的投资机会。

展望14年的投资思路,我们看好节能减排、大健康和大智能、大变革四大方向,后续我们主要看好以下行业:1、在节能减排的大思路下,政府对新能源汽车产业链支持力度持续加大,特斯拉带来的汽车产业革命将持续影响国内市场,我们认为新能源汽车产业链很多个股具有投资价值;2、我们认为医疗服务是医疗改革的最大受益行业;3、随着改革进程的持续推进,地方和央企改革将是贯穿全年的投资主题;4、随着下半年多款可穿戴设备产品上市,我们看好可穿戴设备产业链里具有技术优势的公司。

投资策略上,我们将继续运用"反预期管理"的投资策略,关注重点从不断创新高的市场热点转换到被市场忽略的价值投资板块。我们还将坚持行业轮动的思路操作,对部分获利行业进行波段操作。

在个股的选择方面,我们将综合利用公司的股票价值评估系统和尽职调研评估系统,结合定量分析和定性分析,精选出技术、管理、资源和政策四个方面具有优势,成长具有持续性的公司进行投资。

§5 投资组合报告

5.1 报告期末基金资产组合情况

序号	项目	金额(元)	占基金总资产的比例(%)
1	权益投资	132,316,077.82	85.28
	其中:股票	132,316,077.82	85.28
2	固定收益投资	-	-
	其中:债券	-	-
	资产支持证券	-	-
3	贵金属投资	-	-
4	金融衍生品投资	-	-
5	买入返售金融资产	12,000,000.00	7.73
	其中:买断式回购的买入返售金融资产	-	-
6	银行存款和结算备付金合计	9,765,285.20	6.29
7	其他资产	1,080,403.44	0.70
8	合计	155,161,766.46	100.00

5.2 报告期末按行业分类的股票投资组合

代码	行业类别	公允价值(元)	占基金资产净值比例(%)
A	农、林、牧、渔业	-	-
B	采矿业	-	-
C	制造业	110,233,118.02	72.68
D	电力、热力、燃气及水生产和供应业	-	-
E	建筑业	9,775,250.00	6.45
F	批发和零售业	1,322,700.00	0.87
G	交通运输、仓储和邮政业	-	-
H	住宿和餐饮业	-	-
I	信息传输、软件和信息技术服务业	6,538,479.80	4.31
J	金融业	2,118,530.00	1.40
K	房地产业	-	-
L	租赁和商务服务业	-	-
M	科学研究和技术服务业	-	-
N	水利、环境和公共设施管理业	-	-
O	居民服务、修理和其他服务业	-	-
P	教育	-	-
Q	卫生和社会工作	-	-
R	文化、体育和娱乐业	-	-
S	综合	2,328,000.00	1.53
	合计	132,316,077.82	87.24

5.3 报告期末按公允价值占基金资产净值比例大小排序的前十名股票投资明细

序号	股票代码	股票名称	数量(股)	公允价值(元)	占基金资产净值比例(%)
1	002219	恒康医疗	348,861	8,595,935.04	5.67
2	600416	湘电股份	933,000	8,033,130.00	5.30
3	002325	洪涛股份	615,000	5,553,450.00	3.66
4	000823	超声电子	450,000	4,522,500.00	2.98
5	300197	铁汉生态	202,000	4,221,800.00	2.78
6	600699	均胜电子	185,419	3,916,049.28	2.58
7	600741	华域汽车	400,000	3,840,000.00	2.53
8	600765	中航重机	300,000	3,756,000.00	2.48
9	300223	北京君正	145,000	3,733,750.00	2.46
10	000919	金陵药业	287,000	3,587,500.00	2.37

5.4 报告期末按债券品种分类的债券投资组合

报告期末本基金未持有债券。

5.5 报告期末按公允价值占基金资产净值比例大小排序的前五名债券投资明细

报告期末本基金未持有债券。

5.6 报告期末按公允价值占基金资产净值比例大小排序的前十名资产支持证券投资明细

报告期末本基金未持有资产支持证券。

5.7 报告期末按公允价值占基金资产净值比例大小排序的前五名贵金属投资明细

报告期末本基金未投资贵金属。

5.8 报告期末按公允价值占基金资产净值比例大小排序的前五名权证投资明细

报告期末本基金未持有权证。

5.9 报告期末本基金投资的股指期货交易情况说明

5.9.1 报告期末本基金投资的股指期货持仓和损益明细

截至报告期末本基金未投资股指期货。

5.9.2 本基金投资股指期货的投资政策

截至报告期末本基金未投资股指期货。

5.10 报告期末本基金投资的国债期货交易情况说明

5.10.1 本期国债期货投资政策

截至报告期末本基金未投资国债期货。

5.10.2 报告期末本基金投资的国债期货持仓和损益明细

截至报告期末本基金未投资国债期货。

5.10.3 本期国债期货投资评价

截至报告期末本基金未投资国债期货。

5.11 投资组合报告附注

5.11.1

报告期内本基金投资的前十名证券的发行主体没有被监管部门立案调查或在本报告编制日前一年内受到公开谴责、处罚的。

5.11.2

报告期内本基金投资的前十名股票中没有在基金合同规定备选股票库之外的股票。

5.11.3 其他资产构成

序号	名称	金额(元)
1	存出保证金	59,695.15
2	应收证券清算款	878,788.03
3	应收股利	-
4	应收利息	2,494.96
5	应收申购款	139,425.30
6	其他应收款	-
7	待摊费用	-
8	其他	-
9	合计	1,080,403.44

5.11.4 报告期未持有的处于转股期的可转换债券明细

报告期末本基金未持有处于转股期的可转换债券。

5.11.5 报告期末前十名股票中存在流通受限情况的说明

报告期末本基金投资前十名股票中不存在流通受限情况。

5.11.6 本报告涉及合计数相关比例的,均以合计数除以相关数据计算,而不是对不同比例进行合计。

§6 开放式基金份额变动

单位:份

报告期期初基金份额总额	121,362,484.20
报告期期间基金总申购份额	16,569,756.70
减:报告期期间基金总赎回份额	4,256,246.75
报告期期间基金拆分变动份额(份额减少以"-"填列)	-
报告期期末基金份额总额	133,675,994.15

§7 基金管理人运用固有资金投资本基金情况

7.1 基金管理人持有本基金份额变动情况

本报告期基金管理人未持有本基金份额。

7.2 基金管理人运用固有资金投资本基金交易明细

本报告期基金管理人未运用固有资金申购、赎回本基金。

§8 备查文件目录

8.1 备查文件目录

1、中国证监会批准泰信中小盘精选股票型证券投资基金设立的文件

2、《泰信中小盘精选股票型证券投资基金基金合同》

3、《泰信中小盘精选股票型证券投资基金招募说明书》

4、《泰信中小盘精选股票型证券投资基金托管协议》

5、基金管理人业务资格批件、营业执照和公司章程

6、基金托管人业务资格批件和营业执照

8.2 存放地点

本报告分别置备于基金管理人、基金托管人的办公场所,供投资者免费查阅。在支付必要的工本费后,投资者可在有效的工作时间内取得本报告及上述备查文件的复制件或复印件。

8.3 查阅方式

投资者可直接登录本基金管理人公司网站(www.ftfund.com)查阅上述相关文件,或拨打客户服务中心电话(400-888-5988,021-38784566),和本基金管理人直接联系。

泰信基金管理有限公司
2014年4月19日

泰信鑫益定期开放债券型证券投资基金

2014 第一季度 报告

2014年3月31日

基金管理人:泰信基金管理有限公司

基金托管人:中信银行股份有限公司

报告送出日期:2014年4月19日

§1 重要提示

本基金管理人的董事会及董事保证本报告所载资料不存在虚假记载、误导性陈述或重大遗漏,并对其内容的真实性、准确性和完整性承担个别及连带责任。

本基金的托管人中信银行股份有限公司根据基金合同已于2014年4月17日复核了本报告中的财务指标、净值表现和投资组合报告等内容,保证复核内容不存在虚假记载、误导性陈述或者重大遗漏。

基金管理人承诺以诚实信用、勤勉尽责的原则管理和运用基金资产,但不保证基金一定盈利。基金的过往业绩并不代表其未来表现。投资有风险,投资者在作出投资决策前应仔细阅读本基金的招募说明书。

本报告中的财务资料未经审计。

本报告期为2014年1月1日起至3月31日止。

§2 基金产品概况

基金简称	泰信鑫益定期开放
交易代码	000212
基金运作方式	契约型开放式
基金合同生效日	2013年7月17日
报告期末基金份额总额	197,750,570.01份
投资目标	在严格控制风险的前提下,本基金投资将追求资金的安全与长期稳定增长,并力求获得高于业绩比较基准的投资收益。
投资策略	本基金将采用自上而下的方法对基金资产进行整体资产配置和类属资产配置。在认真研判宏观经济运行状况和金融市场运行趋势的基础上,根据整体资产配置策略动态调整大类金融资产的比例,在充分分析债券市场环境及市场流动性的基础上,根据类属资产配置策略对投资组合类属资产进行最优化配置和调整。
业绩比较基准	中国人民银行公布的一年期定期存款基准利率(税后)+0.5%。
风险收益特征	本基金为债券型基金,属于证券投资基金中的较低风险品种,其预期风险与预期收益高于货币市场基金,低于混合型基金和股票型基金。
基金管理人	泰信基金管理有限公司
基金托管人	中信银行股份有限公司
下属两级基金的基金简称	泰信鑫益定期开放A / 泰信鑫益定期开放C
下属两级基金的交易代码	000212 / 000213
报告期末下属两级基金的份额总额	111,504,690.83份 / 86,245,879.18份

§3 主要财务指标和基金净值表现

3.1 主要财务指标

单位:人民币元

主要财务指标	报告期(2014年1月1日 - 2014年3月31日)	
	泰信鑫益定期开放A	泰信鑫益定期开放C
1.本期已实现收益	1,177,320.17	828,517.02
2.本期利润	2,139,686.38	1,596,150.78
3.加权平均基金份额本期利润	0.0189	0.0173
4.期末基金资产净值	114,203,626.21	88,061,169.97
5.期末基金份额净值	1.024	1.021

注:1、本期已实现收益指基金本期利息收入、投资收益、其他收入(不含公允价值变动收益)扣除相关费用后的余额,本期利润为本期已实现收益加上本期公允价值变动收益。

2、所述基金业绩指标不包括持有人申购或交易基金的各项费用,计入费用后实际收益水平要低于所列数字。

3.2 基金净值表现

3.2.1 本报告期基金份额净值增长率及其与同期业绩比较基准收益率的比较

泰信鑫益定期开放A

阶段	净值增长率①	净值增长率标准差②	业绩比较基准收益率③	业绩比较基准收益率标准差④	①-③	②-④
过去三个月	1.89%	0.12%	0.88%	0.01%	1.01%	0.11%

泰信鑫益定期开放C

阶段	净值增长率①	净值增长率标准差②	业绩比较基准收益率③	业绩比较基准收益率标准差④	①-③	②-④
过去三个月	1.79%	0.11%	0.88%	0.01%	0.91%	0.10%

注:本基金业绩比较基准为:中国人民银行公布的一年期定期存款基准利率(税后)+0.5%。

3.2.2 自基金合同生效以来基金累计净值增长率变动及其与同期业绩比较基准收益率变动的比较

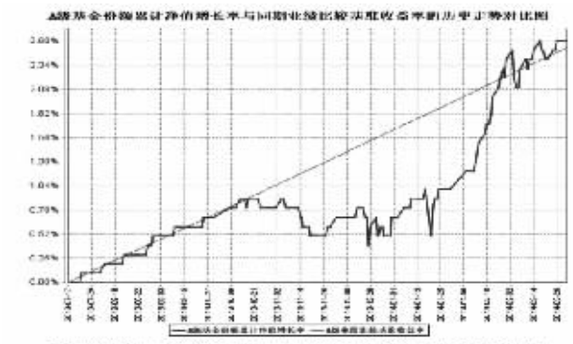

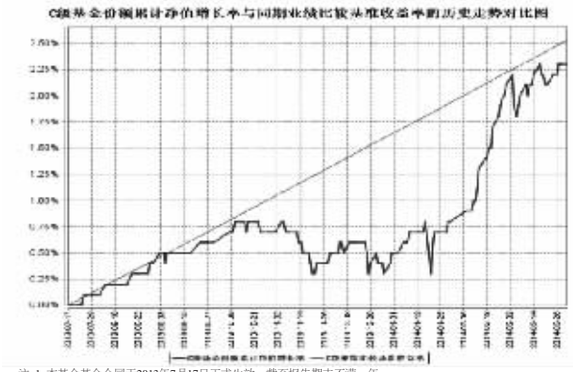

注:1、本基金基金合同于2013年7月17日正式生效。截至报告期末不满一年