中欧信用增利分级债券型证券投资基金

2014 第一季度 报告

2014年3月31日

基金管理人:中欧基金管理有限公司
基金托管人:中国邮政储蓄银行股份有限公司
报告送出日期:2014年4月19日

§1 重要提示

基金管理人的董事会及董事保证本报告所载资料不存在虚假记载、误导性陈述或重大遗漏,并对其内容的真实性、准确性和完整性承担个别及连带责任。

基金托管人中国邮政储蓄银行股份有限公司根据本基金合同规定,于2014年4月17日复核了本报告中的财务指标、净值表现和投资组合报告等内容,保证复核内容不存在虚假记载、误导性陈述或者重大遗漏。

基金管理人承诺以诚实信用、勤勉尽责的原则管理和运用基金资产,但不保证基金一定盈利。

基金的过往业绩并不代表其未来表现。投资有风险,投资者在作出投资决策前应仔细阅读本基金的招募说明书。

本报告中财务资料未经审计。

本报告期自2014年1月1日起至3月31日止。

§2 基金产品概况

基金简称	中欧信用增利分级债券(场内简称:中欧信用)	
基金主代码	166012	
基金运作方式	契约型,本基金合同生效后3年内(含3年)为基金分级运作期,增利A自基金合同生效日起每满半年开放一次申购赎回,增利B封闭运作并在深圳证券交易所上市交易。基金分级运作期届满,本基金不再分级运作,并将按照本基金基金合同的约定转为上市开放式基金(LOF)。	
基金合同生效日	2012年4月16日	
报告期末基金份额总额	505,510,358.22份	
投资目标	在适度控制风险的基础上,通过严格的信用分析和对信用利差变动趋势的判断,力争获取信用溢价,以最大程度上取得超额收益。	
投资策略	本基金投资于具有良好流动性的金融工具,在固定收益类资产投资方面,将主要采取信用策略,同时辅之以久期策略、收益率曲线策略、收益率利差策略、息差策略、债券选择策略等积极投资策略。此外,本基金也将结合运用新股申购策略及权证投资策略。	
业绩比较基准	中债综合(全价)指数	
风险收益特征	本基金是债券型证券投资基金,属于具有中低风险收益特征的基金品种,其长期平均风险和预期收益率低于股票基金、混合基金,高于货币市场基金。	
基金管理人	中欧基金管理有限公司	
基金托管人	中国邮政储蓄银行股份有限公司	
下属两级基金的基金简称	信用A	信用B
下属两级基金的交易代码	166013	150087
报告期末下属两级基金的份额总额	284,804,079.17份	220,706,279.05份
下属两级基金的风险收益特征	信用A将表现出低风险、收益稳定的明显特征,其预期收益和预期风险要低于普通的债券型基金份额。	信用B将表现出高风险、高收益的显著特征,其预期收益和预期风险要高于普通的债券型基金份额。

§3 主要财务指标和基金净值表现

3.1 主要财务指标

单位:人民币元

主要财务指数	报告期(2014年1月1日-2014年3月31日)
1.本期已实现收益	6,419,935.45
2.本期利润	11,018,017.17
3.加权平均基金份额本期利润	0.0218
4.期末基金资产净值	537,340,232.01
5.期末基金份额净值	1.063

注:1.本期已实现收益指基金本期利息收入、投资收益、其他收入(不含公允价值变动收益)扣除相关费用后的余额,本期利润为本期已实现收益加上本期公允价值变动收益。

2.所述基金业绩指标不包括持有人认购或交易基金的各项费用,计入费用后实际收益水平要低于所列数字。

3.2 基金净值表现

3.2.1 本报告期基金份额净值增长率及其与同期业绩比较基准收益率的比较

阶段	净值增长率①	净值增长率标准差②	业绩比较基准收益率③	业绩比较基准收益率标准差④	①-③	②-④
过去三个月	2.11%	0.08%	1.62%	0.08%	0.49%	0.00%

3.2.2 自基金合同生效以来基金累计份额净值增长率变动及其与同期业绩比较基准收益率变动的比较

中欧信用增利分级债券型证券投资基金

累计份额净值增长率与业绩比较基准收益率的历史走势对比图

(2012年4月16日-2014年3月31日)

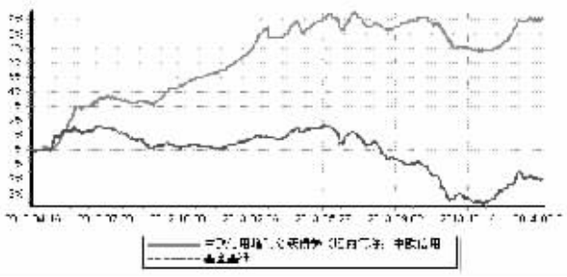

注:本基金合同生效日为2012年4月16日,建仓期为2012年4月16日至2012年10月15日,建仓期结束时各项资产配置比例符合本基金基金合同规定。

3.3 其他指标

金额单位:人民币元

其他指标	报告期末(2014年3月31日)
信用A与信用B基金份额配比	3.87:3
期末信用A份额参考净值	1.019
期末信用A份额累计参考净值	1.085
期末信用B份额参考净值	1.120
期末信用B份额累计参考净值	1.120
信用A的预计年收益率	4.25%

§4 管理人报告

4.1 基金经理(或基金经理小组)简介

姓名	职务	任本基金的基金经理期限		证券从业年限	说明
		任职日期	离任日期		
聂曙光	本基金基金经理	2012年4月16日	2014年1月17日	9年	企业管理硕士。历任南京银行债券分析师、兴业银行上海分行债券投资经理。2009年9月加入中欧基金管理有限公司,历任债券研究员、中欧稳健收益债券型证券投资基金基金经理助理、基金经理、中欧信用增利分级债券型证券投资基金基金经理;现任中欧增强回报债券型证券投资基金(LOF)基金经理、中欧鼎利分级债券型证券投资基金基金经理。
姚文辉	本基金基金经理,中欧货币市场基金基金经理,中欧纯债添利分级债券型证券投资基金基金经理	2012年6月13日	-	6年	应用经济学专业硕士。历任金元证券股份有限公司固定收益总部债券投资经理。2011年8月加入中欧基金管理有限公司,历任中欧稳健收益债券型证券投资基金基金经理助理、中欧信用增利分级债券型证券投资基金基金经理助理、中欧稳健收益债券型证券投资基金基金经理;现任中欧信用增利分级债券型证券投资基金基金经理、中欧货币市场基金基金经理、中欧纯债添利分级债券型证券投资基金基金经理。

注:1.任职日期和离任日期一般情况下指公司作出决定之日;若该基金经理自基金合同生效日起即任职,则任职日期为基金合同生效日。

2.证券从业的含义遵从行业协会《证券业从业人员资格管理办法》的相关规定。

4.2 管理人对报告期内本基金运作遵规守信情况的说明

本报告期内,本基金管理人严格遵循了《证券投资基金法》及其各项实施细则、《中欧信用增利分级债券型证券投资基金基金合同》和其他相关法律法规的规定,本着诚实信用、勤勉尽责、取信于市场、取信于社会的原则管理和运用基金资产,为基金份额持有人谋求最大利益。本报告期内,基金投资管理符合有关法规和基金合同的规定,无违法违规、未履行基金合同承诺或损害基金份额持有人利益的行为。

4.3 公平交易专项说明

4.3.1 公平交易制度的执行情况

报告期内,本基金管理人严格按照《证券投资基金管理公司公平交易制度指导意见》及公司内部相关制度等规定,从研究分析、投资决策、交易执行、事后监控等环节严格把关,通过系统和人工等方式在各个环节严格控制交易公平执行,未发现不同投资组合之间存在非公平交易的情况。

4.3.2 异常交易行为的专项说明

报告期内,本基金管理人管理的所有投资组合不存在参与的交易所公开竞价同日反向交易成交较少的单边交易量超过该证券当日成交量的5%的情况。

4.4 报告期内基金的投资策略和运作分析

今年一季度资金面呈现出季节性的宽松,推动债券市场出现小幅上涨,但我们认为此为反弹而非反转,因此在第一季度并未提升整体仓位和久期,依然保持谨慎操作。主要仓位结构并未出现大大波动,依然以短久期品种为主,以期在规避市场下跌风险的前提下获取稳定收益。

4.5 报告期内基金的业绩表现

本报告期内,基金份额净值增长率为2.11%,同期业绩比较基准增长率为1.62%,基金投资收益高于同期业绩比较基准。

§5 投资组合报告

5.1 报告期末基金资产组合情况

序号	项目	金额(元)	占基金总资产的比例(%)
1	权益投资	-	-
	其中:股票	-	-
2	基金投资	-	-
3	固定收益投资	560,293,637.10	77.71
	其中:债券	560,293,637.10	77.71
	资产支持证券	-	-
4	贵金属投资	-	-
5	金融衍生品投资	-	-
6	买入返售金融资产	-	-
	其中:买断式回购的买入返售金融资产	-	-
7	银行存款和结算备付金合计	147,241,152.70	20.42
8	其他资产	13,489,863.46	1.87
9	合计	721,024,653.26	100.00

5.2 报告期末按行业分类的股票投资组合

本基金本报告期末未持有股票。

5.3 报告期末按公允价值占基金资产净值比例大小排序的前十名股票投资明细

本基金本报告期末未持有股票。

5.4 报告期末按债券品种分类的债券投资组合

序号	债券品种	公允价值(元)	占基金资产净值比例(%)
1	国家债券	-	-
2	央行票据	-	-
3	金融债券	40,477,000.00	7.53
	其中:政策性金融债	40,477,000.00	7.53
4	企业债券	289,260,507.10	53.83
5	企业短期融资券	70,396,000.00	13.10
6	中期票据	160,067,000.00	29.79
7	可转债	93,130.00	0.02
8	其他	-	-
9	合计	560,293,637.10	104.27

5.5 报告期末按公允价值占基金资产净值比例大小排序的前五名债券投资明细

序号	债券代码	债券名称	数量(张)	公允价值(元)	占基金资产净值比例(%)
1	1282116	12渝力帆MTN1	700,000	70,987,000.00	13.21
2	1080167	10绵阳投控债	400,000	40,444,000.00	7.53
3	0980183	09铁岭债	400,000	40,280,000.00	7.50
4	1282074	12宏图MTN1	400,000	40,256,000.00	7.49
5	140201	14国开01	300,000	30,327,000.00	5.64

5.6 报告期末按公允价值占基金资产净值比例大小排序的前十名资产支持证券投资明细

本基金本报告期末未持有资产支持证券。

5.7 报告期末按公允价值占基金资产净值比例大小排序的前五名贵金属投资明细

本基金本报告期末未持有贵金属。

5.8 报告期末按公允价值占基金资产净值比例大小排序的前五名权证投资明细

本基金本报告期末未持有权证。

5.9 报告期末本基金投资的股指期货交易情况说明

5.9.1 报告期末本基金投资的股指期货持仓和损益明细

股指期货不属于本基金的投资范围,故此项不适用。

5.9.2 本基金投资股指期货的投资政策

股指期货不属于本基金的投资范围,故此项不适用。

5.10 报告期末本基金投资的国债期货交易情况说明

5.10.1 本期国债期货投资政策

国债期货不属于本基金的投资范围,故此项不适用。

5.10.2 报告期末本基金投资的国债期货持仓和损益明细

国债期货不属于本基金的投资范围,故此项不适用。

5.10.3 本期国债期货投资评价

国债期货不属于本基金的投资范围,故此项不适用。

5.11 投资组合报告附注

5.11.1 本基金投资的前十名证券的发行主体本报告期内没有被监管部门立案调查,或在报告编制日前一年内受到公开谴责、处罚的情形。

5.11.2 本基金投资的前十名股票未超出基金合同规定的投资范围。

5.11.3 其他资产构成

序号	名称	金额(元)
1	存出保证金	9,783.15
2	应收证券清算款	-
3	应收股利	-
4	应收利息	13,480,080.31
5	应收申购款	-
6	其他应收款	-
7	待摊费用	-
8	其他	-
9	合计	13,489,863.46

5.11.4 报告期末持有的处于转股期的可转换债券明细

序号	债券代码	债券名称	公允价值(元)	占基金资产净值比例(%)
1	125089	深机转债	93,130.00	0.02

5.11.5 报告期末前十名股票中存在流通受限情况的说明

本基金本报告期末前十名股票中不存在流通受限情况。

5.11.6 投资组合报告附注的其他文字描述部分

本报告中因四舍五入原因,投资组合报告中市值占总资产或净资产比例的分项之和与合计可能存在差。

§6 开放式基金份额变动

单位:份

	信用A	信用B
报告期期初基金份额总额	284,804,079.17	220,706,279.05
报告期期间基金总申购份额	-	-
减:报告期期间基金总赎回份额	-	-
报告期期间基金拆分变动份额(份额减少以"-"填列)	-	-
报告期期末基金份额总额	284,804,079.17	220,706,279.05

§7 基金管理人运用固有资金投资本基金情况

本基金管理人本报告期内无申购、赎回或者买卖本基金的情况。

§8 备查文件目录

8.1 备查文件目录

1、中欧信用增利分级债券型证券投资基金相关批准文件

2、《中欧信用增利分级债券型证券投资基金基金合同》

3、《中欧信用增利分级债券型证券投资基金托管协议》

4、《中欧信用增利分级债券型证券投资基金招募说明书》

5、基金管理人业务资格批件、营业执照

6、本报告期内在中国证监会指定报纸上公开披露的各项公告

8.2 存放地点

基金管理人、基金托管人的办公场所。

8.3 查阅方式

投资者可登录基金管理人网站(www.lcfunds.com)查阅,或在营业时间内至基金管理人、基金托管人办公场所免费查阅。

投资者对本报告书如有疑问,可咨询本基金管理人中欧基金管理有限公司:

客户服务中心电话:021-68609700,400-700-9700

中欧基金管理有限公司

二〇一四年四月十九日

中欧纯债分级债券型证券投资基金

2014 第一季度 报告

2014年3月31日

基金管理人:中欧基金管理有限公司
基金托管人:中国邮政储蓄银行股份有限公司
报告送出日期:2014年4月19日

§1 重要提示

基金管理人的董事会及董事保证本报告所载资料不存在虚假记载、误导性陈述或重大遗漏,并对其内容的真实性、准确性和完整性承担个别及连带责任。

基金托管人中国邮政储蓄银行股份有限公司根据本基金合同规定,于2014年4月17日复核了本报告中的财务指标、净值表现和投资组合报告等内容,保证复核内容不存在虚假记载、误导性陈述或者重大遗漏。

基金管理人承诺以诚实信用、勤勉尽责的原则管理和运用基金资产,但不保证基金一定盈利。

基金的过往业绩并不代表其未来表现。投资有风险,投资者在作出投资决策前应仔细阅读本基金的招募说明书。

本报告中财务资料未经审计。

本报告期自2014年1月1日起至3月31日止。

§2 基金产品概况

基金简称	中欧纯债分级债券(场内简称:中欧纯债)	
基金主代码	166016	
基金运作方式	契约型,本基金合同生效后3年内(含3年)为基金分级运作期,纯债A自基金合同生效日起每满半年开放一次申购赎回,纯债B封闭运作并在深圳证券交易所上市交易。基金分级运作期届满,本基金不再分级运作,并将按照本基金基金合同的约定转换为中欧纯债债券型证券投资基金(LOF)。	
基金合同生效日	2013年1月31日	
报告期末基金份额总额	483,038,912.48份	
投资目标	在严格控制风险和合理保持流动性的基础上,力争为投资者谋求稳健的投资收益。	
投资策略	本基金通过对宏观经济、利率走势、资金供求、信用风险状况、证券市场走势等方面的分析和预测,采取信用策略、久期策略、收益率曲线策略、收益率利差策略、息差策略、债券选择策略等,在严格的风险控制基础上,力求实现基金资产的稳定增值。	
业绩比较基准	中债综合(全价)指数收益率	
风险收益特征	本基金是债券型证券投资基金,属于具有中低风险收益特征的基金品种,其长期平均风险和预期收益率低于股票基金、混合基金,高于货币市场基金。	
基金管理人	中欧基金管理有限公司	
基金托管人	中国邮政储蓄银行股份有限公司	
下属两级基金的基金简称	纯债A	纯债B
下属两级基金的交易代码	166017	150119
报告期末下属两级基金的份额总额	182,431,388.74份	300,607,523.74份
下属两级基金的风险收益特征	纯债A将表现出低风险、收益稳定的明显特征,其预期收益和预期风险要低于普通的债券型基金份额。	纯债B则表现出高风险、高收益的显著特征,其预期收益和预期风险要高于普通的债券型基金份额。

§3 主要财务指标和基金净值表现

3.1 主要财务指标

单位:人民币元

主要财务指标	报告期(2014年1月1日-2014年3月31日)
1.本期已实现收益	12,458,782.22
2.本期利润	19,473,897.54
3.加权平均基金份额本期利润	0.0350
4.期末基金资产净值	504,641,376.50
5.期末基金份额净值	1.045

注:1.本期已实现收益指基金本期利息收入、投资收益、其他收入(不含公允价值变动收益)扣除相关费用后的余额,本期利润为本期已实现收益加上本期公允价值变动收益;

2.所述基金业绩指标不包括持有人认购或交易基金的各项费用,计入费用后实际收益水平要低于所列数字。

3.2 基金净值表现

3.2.1 本报告期基金份额净值增长率及其与同期业绩比较基准收益率的比较

阶段	净值增长率①	净值增长率标准差②	业绩比较基准收益率③	业绩比较基准收益率标准差④	①-③	②-④
过去三个月	3.88%	0.14%	1.62%	0.08%	2.26%	0.06%

3.2.2 自基金合同生效以来基金累计份额净值增长率变动及其与同期业绩比较基准收益率变动的比较

中欧纯债分级债券型证券投资基金

累计份额净值增长率与业绩比较基准收益率的历史走势对比图

(2013年1月31日-2014年3月31日)

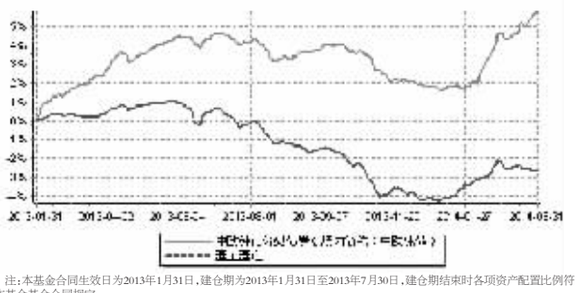

注:本基金合同生效日为2013年1月31日,建仓期为2013年1月31日至2013年7月30日,建仓期结束时各项资产配置比例符合本基金基金合同规定。

3.3 其他指标

金额单位:人民币元

其他指标	报告期末(2014年3月31日)
纯债A与纯债B基金份额配比	1.82:3
期末纯债A份额参考净值	1.007
期末纯债A份额累计参考净值	1.049
期末纯债B份额参考净值	1.068
期末纯债B份额累计参考净值	1.068
纯债A的预计年收益率	4.25%

§4 管理人报告

4.1 基金经理(或基金经理小组)简介

姓名	职务	任本基金的基金经理期限		证券从业年限	说明
		任职日期	离任日期		
袁争光	本基金基金经理、中欧沪深300指数增强型证券投资基金(LOF)基金经理	2013年1月31日	-	8年	金融学专业硕士。历任上海金信证券研究所有限责任公司研究员、中原证券股份有限公司证券研究所研究员、光大保德信基金管理有限公司研究员。2009年10月加入中欧基金管理有限公司至今,曾任研究员、高级研究员、中欧鼎利分级债券型证券投资基金基金经理助理、中欧信用增利分级债券型证券投资基金基金经理助理、中欧稳健收益债券型证券投资基金基金经理助理、中欧货币市场基金基金经理助理;现任中欧纯债分级债券型证券投资基金的基金经理、中欧沪深300指数增强型证券投资基金(LOF)基金经理。

注:1.任职日期和离任日期一般情况下指公司作出决定之日;若该基金经理自基金合同生效日起即任职,则任职日期为基金合同生效日。

2.证券从业的含义遵从行业协会《证券业从业人员资格管理办法》的相关规定。

4.2 管理人对报告期内本基金运作遵规守信情况的说明

本报告期内,本基金管理人严格遵循了《证券投资基金法》及其各项实施细则、《中欧纯债分级债券型证券投资基金基金合同》和其他相关法律法规的规定,本着诚实信用、勤勉尽责、取信于市场、取信于社会的原则管理和运用基金资产,为基金份额持有人谋求最大利益。本报告期内,基金投资管理符合有关法规和基金合同的规定,无违法违规、未履行基金合同承诺或损害基金份额持有人利益的行为。

4.3 公平交易专项说明

4.3.1 公平交易制度的执行情况

报告期内,本基金管理人严格按照《证券投资基金管理公司公平交易制度指导意见》及公司内部相关制度等规定,从研究分析、投资决策、交易执行、事后监控等环节严格把关,通过系统和人工等方式在各个环节严格控制交易公平执行,未发现不同投资组合之间存在非公平交易的情况。

4.3.2 异常交易行为的专项说明

报告期内,本基金管理人管理的所有投资组合不存在参与的交易所公开竞价同日反向交易成交较少的单边交易量超过该证券当日成交量的5%的情况,且不存在其他可能导致非公平交易和利益输送的异常交易行为。

4.4 报告期内基金的投资策略和运作分析

无论从工业增加值、投资、PPI等宏观数据看,还是从大宗商品价格、商品房交易量等中观数据看,2014年一季度宏观经济数据全面低于市场预期。一季度经济再度下行,为债市提供了很好的基本面支撑。同时,央行转变货币政策,春节后并没有及时回笼资金。为了阻击热钱、引导人民币贬值从而投放基础货币,货币市场资金持续超宽松。此外,一季度的CPI较低,温和的通胀水平预计仍将持续。

一季度债券市场收益率下行。本基金结合1月底打开申购赎回的契机,大幅增加了持债的仓位,并且增加了一些高评级短久期的资产。仓位的大幅增加,为本基金一季度的业绩表现奠定了基础,排名领先。

4.5 报告期内基金的业绩表现

本报告期内,基金份额净值增长率为3.88%,同期业绩比较基准增长率为1.62%,基金投资收益高于同期业绩比较基准。

§5 投资组合报告

5.1 报告期末基金资产组合情况

序号	项目	金额(元)	占基金总资产的比例(%)
1	权益投资	-	-
	其中:股票	-	-
2	基金投资	-	-
3	固定收益投资	716,596,842.60	95.85
	其中:债券	716,596,842.60	95.85
	资产支持证券	-	-
4	贵金属投资	-	-
5	金融衍生品投资	-	-
6	买入返售金融资产	7,000,000.00	0.94
	其中:买断式回购的买入返售金融资产	-	-
7	银行存款和结算备付金合计	6,305,926.30	0.84
8	其他资产	17,697,665.23	2.37
9	合计	747,600,434.13	100.00

5.2 报告期末按行业分类的股票投资组合

本基金本报告期末未持有股票。

5.3 报告期末按公允价值占基金资产净值比例大小排序的前十名股票投资明细

本基金本报告期末未持有股票。

5.4 报告期末按债券品种分类的债券投资组合

序号	债券品种	公允价值(元)	占基金资产净值比例(%)
1	国家债券	-	-
2	央行票据	-	-
3	金融债券	-	-
	其中:政策性金融债	-	-
4	企业债券	716,596,842.60	142.00
5	企业短期融资券	-	-
6	中期票据	-	-
7	可转债	-	-
8	其他	-	-
9	合计	716,596,842.60	142.00

5.5 报告期末按公允价值占基金资产净值比例大小排序的前五名债券投资明细

序号	债券代码	债券名称	数量(张)	公允价值(元)	占基金资产净值比例(%)
1	122724	12攀国投	500,000	51,500,000.00	10.21
2	1280111	12晋口债	500,000	51,180,000.00	10.14
3	122648	12宜国投	500,000	51,000,000.00	10.11
4	1280088	12海安债	500,000	50,865,000.00	10.08
5	122678	12沙化工	500,000	50,700,000.00	10.05

5.6 报告期末按公允价值占基金资产净值比例大小排序的前十名资产支持证券投资明细

本基金本报告期末未持有资产支持证券。

5.7 报告期末按公允价值占基金资产净值比例大小排序的前五名贵金属投资明细

本基金本报告期末未持有贵金属。

5.8 报告期末按公允价值占基金资产净值比例大小排序的前五名权证投资明细

本基金本报告期末未持有权证。

5.9 报告期末本基金投资的股指期货交易情况说明

5.9.1 报告期末本基金投资的股指期货持仓和损益明细

股指期货不属于本基金的投资范围,故此项不适用。

5.9.2 本基金投资股指期货的投资政策

股指期货不属于本基金的投资范围,故此项不适用。

5.10 报告期末本基金投资的国债期货交易情况说明

5.10.1 本期国债期货投资政策

国债期货不属于本基金的投资范围,故此项不适用。

5.10.2 报告期末本基金投资的国债期货持仓和损益明细

国债期货不属于本基金的投资范围,故此项不适用。

5.10.3 本期国债期货投资评价

国债期货不属于本基金的投资范围,故此项不适用。

5.11 投资组合报告附注

5.11.1 本基金投资的前十名证券的发行主体本报告期内没有被监管部门立案调查,或在报告编制日前一年内受到公开谴责、处罚的情形。

5.11.2 本基金投资的前十名股票未超出基金合同规定的投资范围。

5.11.3 其他资产构成

序号	名称	金额(元)
1	存出保证金	-
2	应收证券清算款	-
3	应收股利	-
4	应收利息	17,697,665.23
5	应收申购款	-
6	其他应收款	-
7	待摊费用	-
8	其他	-
9	合计	17,697,665.23

5.11.4 报告期末持有的处于转股期的可转换债券明细

本基金本报告期末未持有处于转股期的可转换债券。

5.11.5 报告期末前十名股票中存在流通受限情况的说明

本基金本报告期末前十名股票中不存在流通受限情况。

5.11.6 投资组合报告附注的其他文字描述部分

本报告中因四舍五入原因,投资组合报告中市值占总资产或净资产比例的分项之和与合计可能存在尾差。

§6 开放式基金份额变动

单位:份

	纯债A	纯债B
报告期期初基金份额总额	376,424,928.23	300,607,523.74
报告期期间基金总申购份额	33,158,716.09	-
减:报告期期间基金总赎回份额	235,217,031.68	-
报告期期间基金拆分变动份额(份额减少以"-"填列)	8,064,776.10	-
报告期期末基金份额总额	182,431,388.74	300,607,523.74

§7 基金管理人运用固有资金投资本基金情况

本基金管理人本报告期内无申购、赎回或者买卖本基金的情况。

§8 备查文件目录

8.1 备查文件目录

1、中欧纯债分级债券型证券投资基金相关批准文件

2、《中欧纯债分级债券型证券投资基金基金合同》

3、《中欧纯债分级债券型证券投资基金托管协议》

4、《中欧纯债分级债券型证券投资基金招募说明书》

5、基金管理人业务资格批件、营业执照

6、本报告期内在中国证监会指定报纸上公开披露的各项公告

8.2 存放地点

基金管理人、基金托管人的办公场所。

8.3 查阅方式

投资者可登录基金管理人网站(www.lcfunds.com)查阅,或在营业时间内至基金管理人、基金托管人办公场所免费查阅。

投资者对本报告书如有疑问,可咨询本基金管理人中欧基金管理有限公司:

客户服务中心电话:021-68609700,400-700-9700

中欧基金管理有限公司

二〇一四年四月十九日

中欧稳健收益债券型证券投资基金

2014 第一季度 报告

2014年3月31日

基金管理人:中欧基金管理有限公司

基金托管人:中国建设银行股份有限公司

报告送出日期:2014年4月19日

§1 重要提示

基金管理人的董事会及董事保证本报告所载资料不存在虚假记载、误导性陈述或重大遗漏,并对其内容的真实性、准确性和完整性承担个别及连带责任。

基金托管人中国建设银行股份有限公司根据本基金合同规定,于2014年4月17日复核了本报告中的财务指标、净值表现和投资组合报告等内容,保证复核内容不存在虚假记载、误导性陈述或者重大遗漏。

基金管理人承诺以诚实信用、勤勉尽责的原则管理和运用基金资产,但不保证基金一定盈利。

基金的过往业绩并不代表其未来表现。投资有风险,投资者在作出投资决策前应仔细阅读本基金的招募说明书。

本报告中财务资料未经审计。

本报告期自2014年1月1日起至3月31日止。

§2 基金产品概况

基金简称	中欧稳健收益债券	
基金主代码	166003	
基金运作方式	契约型开放式	
基金合同生效日	2009年4月24日	
报告期末基金份额总额	126,040,306.71份	
投资目标	本基金根据宏观经济的运行状况和金融市场的运行趋势,通过自上而下的宏观分析和自下而上的个券精选,动态优化债券组合,力争实现基金资产的长期稳定增长。	
投资策略	本基金将充分发挥基金管理人的研究优势,结合严谨、规范化的基本面研究和积极主动的投资风格,自上而下地进行债券类属配置、债券组合久期配置和期限结构配置;同时,综合考量企业债、公司债、短期融资券的信用评级、流动性、供求关系、收益率水平等因素,自下而上地精选个券。本基金也将通过运用久期偏离、息差套利、新股认购等动态增强收益策略提高投资组合收益。	
业绩比较基准	中信标普全债指数	
风险收益特征	本基金属于债券型基金,属证券投资基金中的中低风险收益品种,其长期平均风险和收益预期低于股票型基金、混合型基金,但高于货币市场基金。	
基金管理人	中欧基金管理有限公司	
基金托管人	中国建设银行股份有限公司	
下属两级基金的基金简称	中欧稳健收益债券A	中欧稳健收益债券C
下属两级基金的交易代码	166003	166004
报告期末下属两级基金的份额总额	68,089,589.31份	57,950,717.40份

§3 主要财务指标和基金净值表现

3.1 主要财务指标

单位:人民币元

主要财务指标	报告期(2014年1月1日-2014年3月31日)	
	中欧稳健收益债券A	中欧稳健收益债券C
1.本期已实现收益	447,659.15	495,594.04
2.本期利润	1,248,779.61	1,853,357.24
3.加权平均基金份额本期利润	0.0235	0.0207
4.期末基金资产净值	72,482,864.25	61,412,796.83
5.期末基金份额净值	1.0645	1.0597

注:1. 本期已实现收益指基金本期利息收入、投资收益、其他收入(不含公允价值变动收益)扣除相关费用后的余额,本期利润为本期已实现收益加上本期公允价值变动收益。

2. 所述基金业绩指标不包括持有人认购或交易基金的各项费用,计入费用后实际收益水平要低于所列数字。

3.2 基金净值表现

3.2.1 本报告期基金份额净值增长率及其与同期业绩比较基准收益率的比较

1、中欧稳健收益债券A:

阶段	净值增长率①	净值增长率标准差②	业绩比较基准收益率③	业绩比较基准收益率标准差④	①-③	②-④
过去三个月	2.54%	0.15%	1.42%	0.05%	1.12%	0.10%

2、中欧稳健收益债券C:

阶段	净值增长率①	净值增长率标准差②	业绩比较基准收益率③	业绩比较基准收益率标准差④	①-③	②-④
过去三个月	2.54%	0.15%	1.42%	0.05%	1.12%	0.10%

3.2.2 自基金合同生效以来基金累计份额净值增长率变动及其与同期业绩比较基准收益率变动的比较

中欧稳健收益债券型证券投资基金

累计份额净值增长率与业绩比较基准收益率的历史走势对比图

(2009年4月24日-2014年3月31日)

1、中欧稳健收益债券A :

注:本基金合同生效日为2009年4月24日,建仓期为2009年4月24日至2009年10月23日,建仓期结束时各项资产配置比例符合本基金基金合同规定。

2、中欧稳健收益债券C:

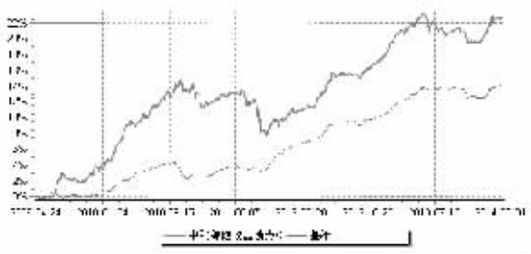

注:本基金合同生效日为2009年4月24日,建仓期为2009年4月24日至2009年10月23日,建仓期结束时各项资产配置比例符合本基金基金合同规定。

§4 管理人报告

4.1 基金经理(或基金经理小组)简介

姓名	职务	任本基金的基金经理期限		证券从业年限	说明
		任职日期	离任日期		
姚文辉	本基金基金经理	2012年6月13日	2014年1月17日	6年	应用经济学专业硕士。历任金元证券股份有限公司固定收益总部债券投资经理。2011年8月加入中欧基金管理有限公司,历任中欧稳健收益债券型证券投资基金基金经理助理、中欧信用增利分级债券型证券投资基金基金经理助理、中欧稳健收益债券型证券投资基金基金经理;现任中欧信用增利分级债券型证券投资基金基金经理、中欧货币市场基金基金经理、中欧纯债添利分级债券型证券投资基金基金经理。
腊博	本基金基金经理	2013年8月29日		10年	金融学硕士。历任新西兰ANYING国际金融有限公司首席货币策略师、总经理助理,新西兰FORSIGHT金融研究有限公司货币和股票策略分析师、长城证券宏观策略研究员。2010年8月加入中欧基金管理有限公司,历任策略研究员、中欧新趋势股票型证券投资基金(LOF)基金经理助理、中欧新蓝筹灵活配置混合型证券投资基金基金经理助理、中欧稳健收益债券型证券投资基金基金经理助理、中欧信用增利分级债券型证券投资基金基金经理助理、中欧货币市场基金基金经理助理,现任中欧稳健收益债券型证券投资基金基金经理。

注:1、任职日期和离任日期一般情况下指公司作出决定之日;若该基金经理自基金合同生效日起即任职,则任职日期为基金合同生效日。

2、证券从业的含义遵从行业协会《证券业从业人员资格管理办法》的相关规定。

4.2 管理人对报告期内本基金运作遵规守信情况的说明

本报告期内,本基金管理人严格遵循了《证券投资基金法》及其各项实施细则、《中欧稳健收益债券型证券投资基金合同》和其他相关法律法规的规定,本着诚实信用、勤勉尽责、取信于市场、取信于社会的原则管理和运用基金资产,为基金份额持有人谋求最大利益。本报告期内,基金投资管理符合有关法规和基金合同的规定,无违法违规、未履行基金合同承诺或损害基金份额持有人利益的行为。

4.3 公平交易专项说明

4.3.1 公平交易制度的执行情况

报告期内,本基金管理人严格按照《证券投资基金管理公司公平交易制度指导意见》及公司内部相关制度等规定,从研究分析、投资决策、交易执行、事后监控等环节严格把关,通过系统和人工等方式在各个环节严格控制交易公平执行,未发现不同投资组合之间存在非公平交易的情况。

4.3.2 异常交易行为的专项说明

报告期内,本基金管理人管理的所有投资组合不存在参与的交易所公开竞价同日反向交易成交较少的单边交易量超过该证券当日成交量的5%的情况,且不存在其他可能导致非公平交易和利益输送的异常交易行为。

4.4 报告期内基金的投资策略和运作分析

2014年第一季度,经济增长不及预期,在资金面较为宽