中欧盛世成长分级股票型证券投资基金

2014 第一季度 报告

2014年3月31日

基金管理人:中欧基金管理有限公司
基金托管人:广发银行股份有限公司
报告送出日期:2014年4月19日

§1 重要提示

基金管理人的董事会及董事保证本报告所载资料不存在虚假记载、误导性陈述或重大遗漏,并对其内容的真实性、准确性和完整性承担个别及连带责任。

基金托管人广发银行股份有限公司根据本基金合同规定,于2014年4月17日复核了本报告中的财务指标、净值表现和投资组合报告等内容,保证复核内容不存在虚假记载、误导性陈述或者重大遗漏。

基金管理人承诺以诚实信用、勤勉尽责的原则管理和运用基金资产,但不保证基金一定盈利。

基金的过往业绩并不代表其未来表现。投资有风险,投资者在作出投资决策前应仔细阅读本基金的招募说明书。

本报告中财务资料未经审计。

本报告期自2014年1月1日起至3月31日止。

§2 基金产品概况

基金简称	中欧盛世成长分级股票(场内简称:中欧盛世)		
基金主代码	166011		
基金运作方式	契约型开放式,本基金在基金合同生效后三年的分级运作期内,中欧盛世份额开放申购、赎回,盛世A份额和盛世B份额将申请分别在深圳证券交易所上市交易。本基金合同生效后满三年后,本基金将不再分级运作并更名为中欧盛世成长股票型证券投资基金(LOF)。		
基金合同生效日	2012年3月29日		
报告期末基金份额总额	328,723,314.10份		
投资目标	把握中国经济发展主线,在合理估值的基础上,投资于行业成长性优良,个股盈利持续增长的上市公司,严格控制风险,追求基金资产长期稳健增值。		
投资策略	本基金在资产配置方面,"自上而下"地调整股票和债券等各类资产的配置比例;在权益类资产投资方面,以"自上而下"的行业配置策略为基础,精选优质行业中的优质个股来确定具有投资价值的证券品种。		
业绩比较基准	沪深300指数收益率×75%+中证全债指数收益率×25%		
风险收益特征	本基金为股票型基金,具有较高风险、较高预期收益的特征,其风险和预期收益均高于货币市场基金和债券型基金。盛世A份额表现出低风险、收益稳定特征,其预期收益和预期风险要低于普通的股票型基金份额,类似于债券型基金份额。盛世B份额表现出较高风险、收益相对较高的特征,其预期收益和预期风险要高于普通的股票型基金份额,类似于具有收益杠杆性的股票型基金份额。		
基金管理人	中欧基金管理有限公司		
基金托管人	广发银行股份有限公司		
下属三级基金的基金简称	中欧盛世成长分级股票	盛世A	盛世B
下属三级基金的交易代码	166011	150071	150072
报告期末下属三级基金的份额总额	301,581,915.10份	13,570,699.00份	13,570,700.00份

§3 主要财务指标和基金净值表现

3.1 主要财务指标

单位:人民币元

主要财务指标	报告期(2014年1月1日-2014年3月31日)
1.本期已实现收益	9,887,463.23
2.本期利润	-11,198,738.17
3.加权平均基金份额本期利润	-0.0478
4.期末基金资产净值	475,499,511.93
5.期末基金份额净值	1.4470

注:1.本期已实现收益指基金本期利息收入、投资收益、其他收入(不含公允价值变动收益)扣除相关费用后的余额,本期利润为本期已实现收益加上本期公允价值变动收益。

2. 所述基金业绩指标不包括持有人认购或交易基金的各项费用,计入费用后实际收益水平要低于所列数字。

3.2 基金净值表现

3.2.1 本报告期基金份额净值增长率及其与同期业绩比较基准收益率的比较

阶段	净值增长率①	净值增长率标准差②	业绩比较基准收益率③	业绩比较基准收益率标准差④	①-③	②-④
过去三个月	2.77%	1.56%	-5.28%	0.89%	8.05%	0.67%

3.2.2 自基金合同生效以来基金累计份额净值增长率变动及其与同期业绩比较基准收益率变动的比较

中欧盛世成长分级股票型证券投资基金

份额累计净值增长率与业绩比较基准收益率历史走势对比图

(2012年3月29日-2014年3月31日)

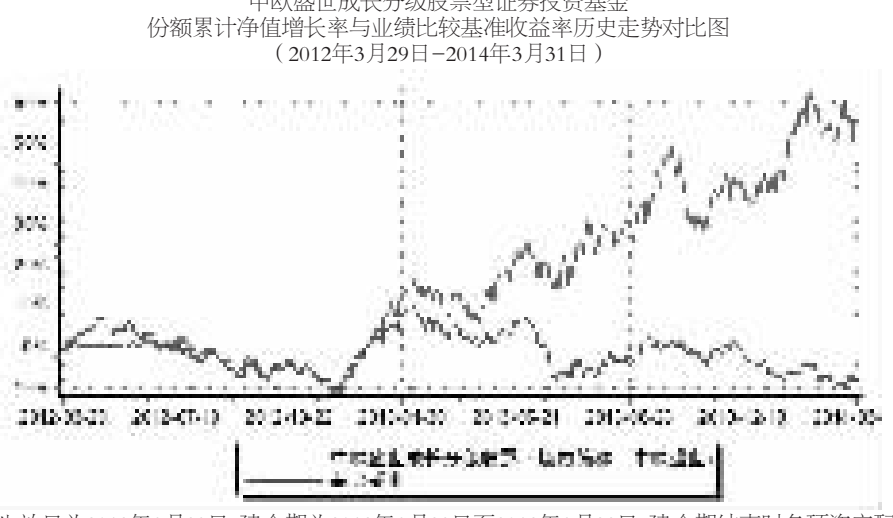

注:本基金合同生效日为2012年3月29日,建仓期为2012年3月29日至2012年9月28日,建仓期结束时各项资产配置比例符合本基金基金合同规定。

§4 管理人报告

4.1 基金经理(或基金经理小组)简介

姓名	职务	任本基金的基金经理期限		证券从业年限	说明
		任职日期	离任日期		
周蔚文	本基金基金经理	2012年3月29日	2014年1月10日	14年	管理学硕士。历任光大证券研究所研究员,富国基金管理有限公司研究员、高级研究员、基金经理。2011年1月加入中欧基金管理有限公司,历任研究部总监、中欧盛世成长分级股票型证券投资基金基金经理;现任副总经理、投资总监兼事业部一部负责人、中欧新蓝筹灵活配置混合型证券投资基金基金经理、中欧新趋势股票型证券投资基金(LOF)基金经理。
魏博	本基金基金经理,中欧中小盘股票型证券投资基金(LOF)基金经理	2013年3月29日		6年	复旦大学区域经济学专业硕士。历任中原证券股份有限公司研究员,东方证券股份有限公司研究员。2009年11月加入中欧基金管理有限公司,历任中欧新动力股票型证券投资基金(LOF)基金经理助理兼研究员、中欧新趋势股票型证券投资基金(LOF)基金经理;现任中欧盛世成长分级股票型证券投资基金基金经理、中欧中小盘股票型证券投资基金(LOF)基金经理。

注:1、任职日期和离任日期一般情况下指公司作出决定之日;若该基金经理自基金合同生效日起即任职,则任职日期为基金合同生效日。

2、证券从业的含义遵从行业协会《证券业从业人员资格管理办法》的相关规定。

4.2 管理人对报告期内本基金运作遵规守信情况的说明

本报告期内,本基金管理人严格遵循了《证券投资基金法》及其各项实施细则、《中欧盛世成长分级股票型证券投资基金基金合同》和其他相关法律法规的规定,本着诚实信用、勤勉尽责、取信于市场、取信于社会的原则管理和运用基金资产,为基金份额持有人谋求最大利益。本报告期内,基金投资管理符合有关法规和基金合同的规定,无违法违规、未履行基金合同承诺或损害基金份额持有人利益的行为。

4.3 公平交易专项说明

4.3.1 公平交易制度的执行情况

报告期内,本基金管理人严格按照《证券投资基金管理公司公平交易制度指导意见》及公司内部相关制度等规定,从研究分析、投资决策、交易执行、事后监控等环节严格把关,通过系统和人工等方式在各个环节严格控制交易公平执行,未发现不同投资组合之间存在非公平交易的情况。

4.3.2 异常交易行为的专项说明

报告期内,本基金管理人管理的所有投资组合不存在参与的交易所公开竞价同日反向交易成交较少的单边交易量超过该证券当日成交量的5%的情况,且不存在其他可能导致非公平交易和利益输送的异常交易行为。

4.4 报告期内基金的投资策略和运作分析

敬畏市场:研究分析,屏蔽信息噪音;重视行业的变化、不轻信偶然,保持思考体系的开放性。面对纷繁复杂的市场,投资是一种边修行边前行的过程,我们仍在这个过程中。

我们尽量做到事前事后都客观的衡量自己的选择标的,阶段性清零、不被既有选择羁绊,判断和操作周期保持一致。

4.5 报告期内基金的业绩表现

本报告期内,基金份额净值增长率为2.77%,同期业绩比较基准增长率为-5.28%,基金投资收益高于同期业绩比较基准。

§5 投资组合报告

5.1 报告期末基金资产组合情况

序号	项目	金额(元)	占基金总资产的比例(%)
1	权益投资	365,945,463.94	66.15
	其中:股票	365,945,463.94	66.15
2	固定收益投资	1,135,000.00	0.21
	其中:债券	1,135,000.00	0.21
	资产支持证券	-	-
3	贵金属投资	-	-
4	金融衍生品投资	-	-
5	买入返售金融资产	75,000,000.00	13.56
	其中:买断式回购的买入返售金融资产	-	-
6	银行存款和结算备付金合计	104,720,193.21	18.93
7	其他资产	6,426,583.06	1.16
8	合计	553,227,240.21	100.00

5.2 报告期末按行业分类的股票投资组合

代码	行业类别	公允价值(元)	占基金资产净值比例(%)
A	农、林、牧、渔业	-	-
B	采矿业	-	-
C	制造业	248,679,837.15	52.30
D	电力、热力、燃气及水生产和供应业	-	-
E	建筑业	-	-
F	批发和零售业	16,583,400.00	3.49
G	交通运输、仓储和邮政业	-	-
H	住宿和餐饮业	-	-
I	信息传输、软件和信息技术服务业	14,643,440.00	3.08
J	金融业	-	-
K	房地产业	19,035,169.20	4.00
L	租赁和商务服务业	-	-
M	科学研究和技术服务业	-	-
N	水利、环境和公共设施管理业	16,894,764.09	3.55
O	居民服务、修理和其他服务业	-	-
P	教育	18,249,803.00	3.84
Q	卫生和社会工作	-	-
R	文化、体育和娱乐业	31,859,050.50	6.70
S	综合	-	-
	合计	365,945,463.94	76.96

5.3 报告期末按公允价值占基金资产净值比例大小排序的前十名股票投资明细

序号	股票代码	股票名称	数量(股)	公允价值(元)	占基金资产净值比例(%)
1	002604	龙力生物	2,066,950	32,637,140.50	6.86
2	002699	美盛文化	939,795	31,859,050.50	6.70
3	600416	湘电股份	2,466,741	21,238,640.01	4.47
4	300266	兴源过滤	677,109	20,320,041.09	4.27
5	000812	陕西金叶	3,970,770	19,218,526.80	4.04
6	000625	长安汽车	2,000,000	19,140,000.00	4.03
7	600649	城投控股	2,700,024	19,035,169.20	4.00
8	600661	新南洋	1,079,870	18,249,803.00	3.84
9	002672	东江环保	471,789	16,894,764.09	3.55
10	002174	梅花伞	278,555	16,849,791.95	3.54

5.4 报告期末按债券品种分类的债券投资组合

序号	债券品种	公允价值(元)	占基金资产净值比例(%)
1	国家债券	1,135,000.00	0.24
2	央行票据	-	-
3	金融债券	-	-
	其中:政策性金融债	-	-
4	企业债券	-	-
5	企业短期融资券	-	-
6	中期票据	-	-
7	可转债	-	-
7	其他	-	-
8	合计	1,135,000.00	0.24

5.5 报告期末按公允价值占基金资产净值比例大小排序的前五名债券投资明细

序号	债券代码	债券名称	数量(张)	公允价值(元)	占基金资产净值比例(%)
1	019307	13国债07	11,350	1,135,000.00	0.24

5.6 报告期末按公允价值占基金资产净值比例大小排序的前十名资产支持证券投资明细

本基金本报告期末未持有资产支持证券。

5.7 报告期末按公允价值占基金资产净值比例大小排序的前五名贵金属投资明细

本基金本报告期末未持有贵金属。

5.8 报告期末按公允价值占基金资产净值比例大小排序的前五名权证投资明细

本基金本报告期末未持有权证。

5.9 报告期末本基金投资的股指期货交易情况说明

5.9.1 报告期末本基金投资的股指期货持仓和损益明细

股指期货不属于本基金的投资范围,故此项不适用。

5.9.2 本基金投资股指期货的投资政策

股指期货不属于本基金的投资范围,故此项不适用。

5.10 报告期末本基金投资的国债期货交易情况说明

5.10.1 本期国债期货投资政策

国债期货不属于本基金的投资范围,故此项不适用。

5.10.2 报告期末本基金投资的国债期货持仓和损益明细

国债期货不属于本基金的投资范围,故此项不适用。

5.10.3 本期国债期货投资评价

国债期货不属于本基金的投资范围,故此项不适用。

5.11 投资组合报告附注

5.11.1 本基金投资的前十名证券的发行主体本报告期内没有被监管部门立案调查,或在报告编制日前一年内受到公开谴责、处罚的情形。

5.11.2 本基金投资的前十名股票中,没有投资于超出基金合同规定备选库之外的股票。

5.11.3 其他资产构成

序号	名称	金额(元)
1	存出保证金	412,661.36
2	应收证券清算款	5,234,659.20
3	应收股利	-
4	应收利息	47,045.30
5	应收申购款	732,217.20
6	其他应收款	
7	待摊费用	-
8	其他	-
9	合计	6,426,583.06

5.11.4 报告期末持有的处于转股期的可转换债券明细

本基金本报告期末未持有处于转股期的可转换债券。

5.11.5 报告期末前十名股票中存在流通受限情况的说明

本基金本报告期末前十名股票中不存在流通受限情况。

5.11.6 投资组合报告附注的其他文字描述部分

本报告中因四舍五入原因,投资组合报告中市值占总资产或净资产比例的分项之和与合计可能存在尾差。

§6 开放式基金份额变动

单位:份

项目	中欧盛世成长分级股票	盛世A	盛世B
报告期期初基金份额总额	106,443,498.77	12,549,494.00	12,549,495.00
报告期期间基金总申购份额	223,264,533.77	1,021,205.00	1,021,205.00
减:报告期期间基金总赎回份额	28,126,117.44	-	-
报告期期间基金拆分变动份额(份额减少以"-"填列)	-	-	-
报告期期末基金份额总额	301,581,915.10	13,570,699.00	13,570,700.00

注:本期申购包含配对转换转入份额,本期赎回包含配对转换转出份额。其中,盛世A份额、盛世B份额的本期赎回(即配对转换转出份额)之和等于中欧盛世分级股票基金份额配对转换转入份额。

§7 基金管理人运用固有资金投资本基金情况

本基金管理人本报告期内无申购、赎回或者买卖本基金的情况。

§8 备查文件目录

8.1 备查文件目录

1、中欧盛世成长分级股票型证券投资基金相关批准文件

2、《中欧盛世成长分级股票型证券投资基金基金合同》

3、《中欧盛世成长分级股票型证券投资基金托管协议》

4、《中欧盛世成长分级股票型证券投资基金招募说明书》

5、基金管理人业务资格批件、营业执照

6、本报告期内在中国证监会指定报纸上公开披露的各项公告

8.2 存放地点

基金管理人、基金托管人的办公场所。

8.3 查阅方式

投资者可登录基金管理人网站(www.lcfunds.com)查阅,或在营业时间内至基金管理人、基金托管人办公场所免费查阅。

投资者对本报告书如有疑问,可咨询本基金管理人中欧基金管理有限公司:

客户服务中心电话:021-68609700,400-700-9700

中欧基金管理有限公司

二〇一四年四月十九日

中欧价值发现股票型证券投资基金

2014 第一季度 报告

2014年3月31日

基金管理人:中欧基金管理有限公司
基金托管人:中国建设银行股份有限公司
报告送出日期:2014年4月19日

§1 重要提示

基金管理人的董事会及董事保证本报告所载资料不存在虚假记载、误导性陈述或重大遗漏,并对其内容的真实性、准确性和完整性承担个别及连带责任。

基金托管人中国建设银行股份有限公司根据本基金合同规定,于2014年4月17日复核了本报告中的财务指标、净值表现和投资组合报告等内容,保证复核内容不存在虚假记载、误导性陈述或者重大遗漏。

基金管理人承诺以诚实信用、勤勉尽责的原则管理和运用基金资产,但不保证基金一定盈利。

基金的过往业绩并不代表其未来表现。投资有风险,投资者在作出投资决策前应仔细阅读本基金的招募说明书。

本报告中财务资料未经审计。

本报告期自2014年1月1日起至2014年3月31日止。

§2 基金产品概况

基金简称	中欧价值发现股票
基金主代码	166005
基金运作方式	契约型开放式
基金合同生效日	2009年7月24日
报告期末基金份额总额	1,095,248,457.28份
投资目标	本基金通过适当的资产配置策略和积极的股票选择策略,以合理价格买入并持有具备估值优势、较强盈利能力和较好业绩持续成长性的价值型优秀企业,在注重风险控制的原则下,力争实现超越业绩比较基准的长期稳定资本增值。
投资策略	本基金投资策略的核心在于通过积极的股票选择,关注具备估值优势,并具备较强盈利能力和业绩可持续成长的价值型优秀企业,采取以合理价格买入并持有的投资方式,实现基金资产的长期稳定资本增值。作为一种典型的价值股投资策略,本基金投资策略的特点在于吸收和借鉴国内外较为成熟的价值股投资经验,根据中国股票市场的特点引入相对价值的概念,并以此为依据通过各种主客观标准进行股票选择和投资组合构建,从而在降低风险的同时,提高本基金投资组合的长期超额回报。
业绩比较基准	80%×沪深300指数+20%×上证国债指数
风险收益特征	本基金的投资目标、投资范围和投资策略决定了本基金属于较高风险,较高收益,追求长期稳定资本增值的股票型证券投资基金。
基金管理人	中欧基金管理有限公司
基金托管人	中国建设银行股份有限公司

§3 主要财务指标和基金净值表现

3.1 主要财务指标

单位:人民币元

主要财务指标	报告期(2014年1月1日-2014年3月31日)
1.本期已实现收益	131,553,397.51
2.本期利润	-26,467,426.05
3.加权平均基金份额本期利润	-0.0205
4.期末基金资产净值	1,188,766,739.89
5.期末基金份额净值	1.085

注:1.本期已实现收益指基金本期利息收入、投资收益、其他收入(不含公允价值变动收益)扣除相关费用后的余额,本期利润为本期已实现收益加上本期公允价值变动收益。

2.所述基金业绩指标不包括持有人认购或交易基金的各项费用,计入费用后实际收益水平要低于所列数字。

3.2 基金净值表现

3.2.1 本报告期基金份额净值增长率及其与同期业绩比较基准收益率的比较

阶段	净值增长率①	净值增长率标准差②	业绩比较基准收益率③	业绩比较基准收益率标准差④	①-③	②-④
过去三个月	-2.52%	1.39%	-6.16%	0.95%	3.64%	0.44%

3.2.2 自基金合同生效以来基金累计份额净值增长率变动及其与同期业绩比较基准收益率变动的比较

中欧价值发现股票型证券投资基金

累计份额净值增长率与业绩比较基准收益率历史走势对比图

(2009年7月24日-2014年3月31日)

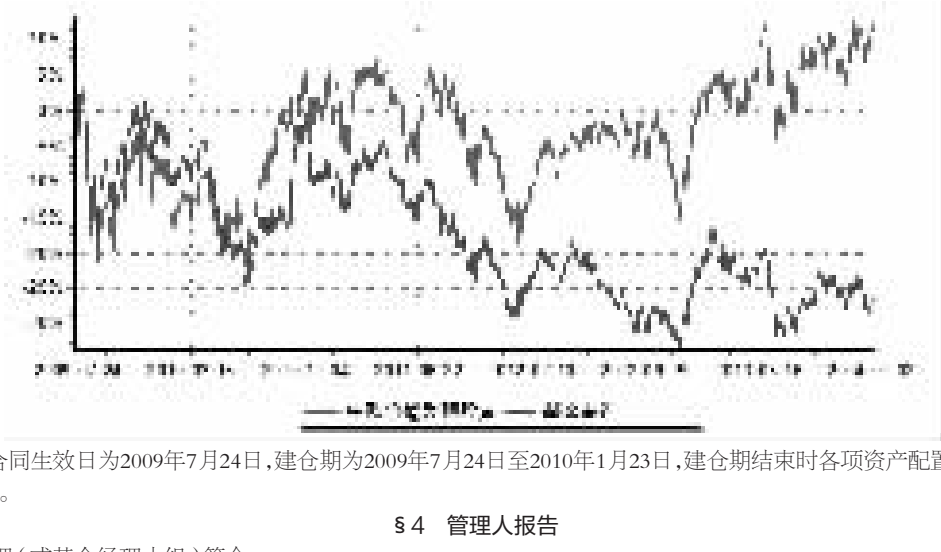

注:本基金合同生效日为2009年7月24日,建仓期为2009年7月24日至2010年1月23日,建仓期结束时各项资产配置比例符合本基金基金合同规定。

§4 管理人报告

4.1 基金经理(或基金经理小组)简介

姓名	职务	任本基金的基金经理期限		证券从业年限	说明
		任职日期	离任日期		
苟开红	本基金基金经理,中欧新动力股票型证券投资基金(LOF)基金经理,中欧价值智选回报混合型证券投资基金基金经理,中欧成长优选回报灵活配置混合型发起式证券投资基金基金经理,事业部二部负责人	2009年10月9日	-	8年	博士,特许金融分析师(CFA),中国注册会计师协会非执业会员,持有中国非执业律师资格。历任深圳华为技术有限公司市场财经部高级业务经理、上海荣正投资咨询有限公司总经理助理、上海亚商企业咨询有限公司投资银行部业务经理、华泰资产管理公司高级投资经理、研究部副总经理。2009年7月加入中欧基金管理有限公司,任中欧价值发现股票型证券投资基金基金经理、中欧新动力股票型证券投资基金(LOF)基金经理、中欧价值智选回报混合型证券投资基金基金经理、中欧成长优选回报灵活配置混合型发起式证券投资基金基金经理、事业部二部负责人。

注:1、任职日期和离任日期一般情况下指公司作出决定之日;若该基金经理自基金合同生效日起即任职,则任职日期为基金合同生效日。

2、证券从业的含义遵从行业协会《证券业从业人员资格管理办法》的相关规定。

4.2 管理人对报告期内本基金运作遵规守信情况的说明

本报告期内,本基金管理人严格遵循了《证券投资基金法》及其各项实施细则、《中欧价值发现股票型证券投资基金基金合同》和其他相关法律法规的规定,本着诚实信用、勤勉尽责、取信于市场、取信于社会的原则管理和运用基金资产,为基金份额持有人谋求最大利益。本报告期内,基金投资管理符合有关法规和基金合同的规定,无违法违规、未履行基金合同承诺或损害基金份额持有人利益的行为。

4.3 公平交易专项说明

4.3.1 公平交易制度的执行情况

报告期内,本基金管理人严格按照《证券投资基金管理公司公平交易制度指导意见》及公司内部相关制度等规定,从研究分析、投资决策、交易执行、事后监控等环节严格把关,通过系统和人工等方式在各个环节严格控制交易公平执行,未发现不同投资组合之间存在非公平交易的情况。

4.3.2 异常交易行为的专项说明

报告期内,本基金管理人管理的所有投资组合不存在参与的交易所公开竞价同日反向交易成交较少的单边交易量超过该证券当日成交量的5%的情况,且不存在其他可能导致非公平交易和利益输送的异常交易行为。

4.4 报告期内基金的投资策略和运作分析

2014年1季度,市场整体表现比较大的波动性,各类主题一波波涌来又很快的退潮。本基金以价值投资为基础,继续坚持自下而上、行业分散、个股分散、动态调整和优化个股的做法,但受市场影响基金净值仍略有下降。

4.5 报告期内基金的业绩表现

本报告期内,基金份额净值增长率为-2.52%,同期业绩比较基准增长率为-6.16%,基金投资收益高于同期业绩比较基准。

§5 投资组合报告

5.1 报告期末基金资产组合情况

序号	项目	金额(元)	占基金总资产的比例(%)
1	权益投资	998,750,883.68	81.59
	其中:股票	998,750,883.68	81.59
2	基金投资	-	-
3	固定收益投资	45,171,529.48	3.69
	其中:债券	45,171,529.48	3.69
	资产支持证券	-	-
4	贵金属投资	-	-
5	金融衍生品投资	-	-
6	买入返售金融资产	80,000,000.00	6.54
	其中:买断式回购的买入返售金融资产	-	-
7	银行存款和结算备付金合计	77,094,271.30	6.30
8	其他资产	23,086,927.94	1.89
9	合计	1,224,103,612.40	100.00

5.2 报告期末按行业分类的股票投资组合

代码	行业类别	公允价值(元)	占基金资产净值比例(%)
A	农、林、牧、渔业	30,292,062.60	2.55
B	采矿业	10,836,000.00	0.91
C	制造业	744,408,190.04	62.62
D	电力、热力、燃气及水生产和供应业	3,952,914.88	0.33
E	建筑业	22,623,244.14	1.90
F	批发和零售业	24,451,287.27	2.06
G	交通运输、仓储和邮政业	7,924,936.60	0.67
H	住宿和餐饮业	-	-
I	信息传输、软件和信息技术服务业	98,448,047.05	8.28
J	金融业	28,425,478.60	2.39
K	房地产业	4,045,000.00	0.34
L	租赁和商务服务业	5,556,000.00	0.47
M	科学研究和技术服务业	-	-
N	水利、环境和公共设施管理业	14,960,522.50	1.26
O	居民服务、修理和其他服务业	-	-
P	教育	-	-
Q	卫生和社会工作	-	-
R	文化、体育和娱乐业	2,827,200.00	0.24
S	综合	-	-
	合计	998,750,883.68	84.02

5.3 报告期末按公允价值占基金资产净值比例大小排序的前十名股票投资明细

序号	股票代码	股票名称	数量(股)	公允价值(元)	占基金资产净值比例(%)
1	603008	喜临门	1,993,845	20,576,480.40	1.73
2	000625	长安汽车	1,950,000	18,661,500.00	1.57
3	002358	森源电气	829,018	17,782,436.10	1.50
4	600519	贵州茅台	114,929	17,779,516.30	1.50
5	300020	银江股份	549,672	17,358,641.76	1.46
6	002496	辉丰股份	1,075,798	17,169,736.08	1.44
7	000639	西王食品	1,090,300	16,267,276.00	1.37
8	002450	康得新	784,737	15,584,876.82	1.31
9	000888	峨眉山A	854,887	14,960,522.50	1.26
10	600978	宜华木业	2,798,000	14,101,920.00	1.19

5.4 报告期末按债券品种分类的债券投资组合

序号	债券品种	公允价值(元)	占基金资产净值比例(%)
1	国家债券	-	-
2	央行票据	-	-
3	金融债券	45,011,500.00	3.79
	其中:政策性金融债	45,011,500.00	3.79
4	企业债券	-	-
5	企业短期融资券	-	-
6	中期票据	-	-
7	可转债	160,029.48	0.01
8	其他	-	-
9	合计	45,171,529.48	3.80

5.5 报告期末按公允价值占基金资产净值比例大小排序的前五名债券投资明细

序号	债券代码	债券名称	数量(张)	公允价值(元)	占基金资产净值比例(%)
1	140204	14国开04	200,000	20,028,000.00	1.68
2	130236	13国开36	150,000	14,983,500.00	1.26
3	130218	13国开18	100,000	10,000,000.00	0.84
4	128004	久立转债	1,560	160,029.48	0.01
5	-	-		-	0.00

5.6 报告期末按公允价值占基金资产净值比例大小排序的前十名资产支持证券投资明细

本基金本报告期末未持有资产支持证券。

5.7 报告期末按公允价值占基金资产净值比例大小排序的前五名贵金属投资明细

本基金本报告期末未持有贵金属。

5.8 报告期末按公允价值占基金资产净值比例大小排序的前五名权证投资明细

本基金本报告期末未持有权证。

5.9 报告期末本基金投资的股指期货交易情况说明

5.9.1 报告期末本基金投资的股指期货持仓和损益明细

股指期货不属于本基金的投资范围,故此项不适用。

5.9.2 本基金投资股指期货的投资政策

股指期货不属于本基金的投资范围,故此项不适用。

5.10 报告期末本基金投资的国债期货交易情况说明

5.10.1 本期国债期货投资政策

国债期货不属于本基金的投资范围,故此项不适用。

5.10.2 报告期末本基金投资的国债期货持仓和损益明细

国债期货不属于本基金的投资范围,故此项不适用。

5.10.3 本期国债期货投资评价

国债期货不属于本基金的投资范围,故此项不适用。

5.11 投资组合报告附注

5.11.1 本基金投资的前十名证券的发行主体本报告期内没有被监管部门立案调查,或在报告编制日前一年内受到公开谴责、处罚的情形。

5.11.2 本基金投资的前十名股票中,没有投资于超出基金合同规定备选库之外的股票。

5.11.3其他资产构成

序号	名称	金额(元)
1	存出保证金	447,738.28
2	应收证券清算款	21,553,347.76
3	应收股利	-
4	应收利息	908,005.94
5	应收申购款	177,835.96
6	其他应收款	-
7	待摊费用	-
8	其他	-
9	合计	23,086,927.94

5.11.4 报告期末持有的处于转股期的可转换债券明细

本基金本报告期末未持有处于转股期的可转换债券。

5.11.5 报告期末前十名股票中存在流通受限情况的说明

本基金本报告期末前十名股票中不存在流通受限情况。

5.11.6 投资组合报告附注的其他文字描述部分

本报告中因四舍五入原因,投资组合报告中市值占总资产或净资产比例的分项之和与合计可能存在尾差。

§6 开放式基金份额变动

单位:份

报告期期初基金份额总额	1,428,966,892.01
报告期期间基金总申购份额	113,287,359.01
减:报告期期间基金总赎回份额	447,005,793.74
报告期期间基金拆分变动份额(份额减少以"-"填列)	-
报告期期末基金份额总额	1,095,248,457.28

§7 基金管理人运用固有资金投资本基金情况

7.1 基金管理人持有本基金份额变动情况

本基金管理人本报告期内无申购、赎回或者买卖本基金的情况。

7.2 基金管理人运用固有资金投资本基金交易明细

本基金管理人本报告期内无申购、赎回或者买卖本基金的情况。

§8 影响投资者决策的其他重要信息

本基金托管人2014年2月7日发布任免通知,解聘尹东中国建设银行投资托管业务部总经理助理职务。

§9 备查文件目录

9.1 备查文件目录

1、中欧价值发现股票型证券投资基金相关批准文件

2、《中欧价值发现股票型证券投资基金基金合同》

3、《中欧价值发现股票型证券投资基金托管协议》

4、《中欧价值发现股票型证券投资基金招募说明书》

5、基金管理人业务资格批件、营业执照

6、本报告期内在中国证监会指定报纸上公开披露的各项公告

9.2 存放地点

基金管理人、基金托管人的办公场所。

9.3 查阅方式

投资者可登录基金管理人网站(www.lcfunds.com)查阅,或在营业时间内至基金管理人、基金托管人办公场所免费查阅。

投资者对本报告书如有疑问,可咨询本基金管理人中欧基金管理有限公司:

客户服务中心电话:021-68609700,400-700-9700

中欧基金管理有限公司

二〇一四年四月十九日

中欧中小盘股票型证券投资基金(LOF)

2014 第一季度 报告

2014年3月31日

基金管理人:中欧基金管理有限公司
基金托管人:中国邮政储蓄银行股份有限公司
报告送出日期:2014年4月19日

§1 重要提示

基金管理人的董事会及董事保证本报告所载资料不存在虚假记载、误导性陈述或重大遗漏,并对其内容的真实性、准确性和完整性承担个别及连带责任。

基金托管人中国邮政储蓄银行股份有限公司根据本基金合同规定,于2014年4月17日复核了本报告中的财务指标、净值表现和投资组合报告等内容,保证复核内容不存在虚假记载、误导性陈述或者重大遗漏。

基金管理人承诺以诚实信用、勤勉尽责的原则管理和运用基金资产,但不保证基金一定盈利。

基金的过往业绩并不代表其未来表现。投资有风险,投资者在作出投资决策前应仔细阅读本基金的招募说明书。

本报告中财务资料未经审计。

本报告期自2014年1月1日起至2014年3月31日止。

§2 基金产品概况

基金简称	中欧中小盘股票(LOF)(场内简称:中欧小盘)
基金主代码	166006
交易代码	166006
基金运作方式	契约型上市开放式(LOF)
基金合同生效日	2009年12月30日
报告期末基金份额总额	438,104,815.70份
投资目标	本基金主要通过投资于具有持续成长潜力以及未来成长空间广阔的中小型企业,特别是处于加速成长期的中小型企业,在控制风险的前提下,力争实现基金资产的长期稳定增长。
投资策略	本基金将结合"自上而下"的资产配置策略和"自下而上"的个股精选策略,重点投资于萌芽期和成长期行业中具有持续成长潜力以及未来成长空间广阔的中小型上市公司。同时,结合盈利预测动态调整策略和动量策略,动态调整股票持仓结构。
业绩比较基准	40%×天相中盘指数收益率+40%×天相小盘指数收益率+20%×中信标普全债指数收益率
风险收益特征	本基金属于股票型基金,属证券投资基金中的高风险、高收益品种,其长期平均风险和收益预期高于混合型基金,债券型基金和货币市场基金。
基金管理人	中欧基金管理有限公司
基金托管人	中国邮政储蓄银行股份有限公司

§3 主要财务指标和基金净值表现

3.1 主要财务指标

单位:人民币元

主要财务指标	报告期(2014年1月1日-2014年3月31日)
1.本期已实现收益	-88,006,519.66
2.本期利润	-36,282,684.58
3.加权平均基金份额本期利润	-0.0816
4.期末基金资产净值	293,207,224.97
5.期末基金份额净值	0.6693

注:1.本期已实现收益指基金本期利息收入、投资收益、其他收入(不含公允价值变动收益)扣除相关费用后的余额,本期利润为本期已实现收益加上本期公允价值变动收益。

2.所述基金业绩指标不包括持有人认购或交易基金的各项费用,计入费用后实际收益水平要低于所列数字。

3.2 基金净值表现

3.2.1 本报告期基金份额净值增长率及其与同期业绩比较基准收益率的比较

阶段	净值增长率①	净值增长率标准差②	业绩比较基准收益率③	业绩比较基准收益率标准差④	①-③	②-④
过去三个月	-8.79%	1.55%	-2.55%	1.03%	-6.24%	0.52%

3.2.2 自基金合同生效以来基金累计份额净值增长率变动及其与同期业绩比较基准收益率变动的比较

中欧中小盘股票型证券投资基金(LOF)

累计份额净值增长率与业绩比较基准收益率的历史走势对比图

(2009年12月30日至2014年3月31日)

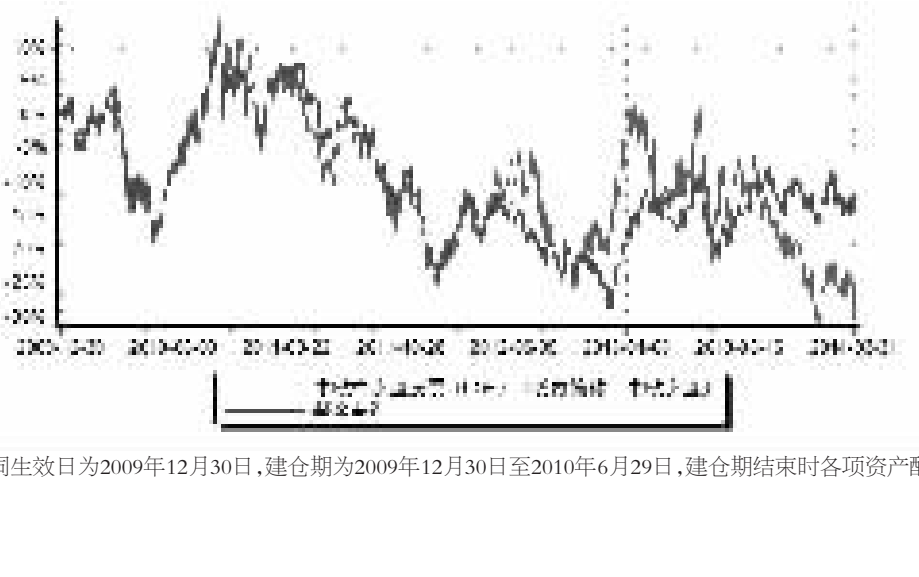

注:本基金合同生效日为2009年12月30日,建仓期为2009年12月30日至2010年6月29日,建仓期结束时各项资产配置比例符合本基金基金合同规定。

§4 管理人报告

4.1 基金经理(或基金经理小组)简介

姓名	职务	任本基金的基金经理期限		证券从业年限	说明
		任职日期	离任日期		
王海	本基金基金经理	2012年1月18日	2014年1月10日	11年	工商管理学硕士。历任通用技术集团投资管理有限公司(原上海中技投资顾问有限公司)项目经理、高级研究员、投资部副总经理,中海基金管理有限公司专户投资经理助理、专户投资经理。2009年3月加入中欧基金管理有限公司。
魏博	本基金基金经理,中欧盛世成长分级股票型证券投资基金基金经理	2014年1月10日	-	6年	复旦大学区域经济学专业硕士。历任中原证券股份有限公司研究员,东方证券股份有限公司研究员。2009年11月加入中欧基金管理有限公司,历任中欧新动力股票型证券投资基金(LOF)基金经理助理兼研究员、中欧新趋势股票型证券投资基金(LOF)基金经理;现任中欧盛世成长分级股票型证券投资基金基金经理、中欧中小盘股票型证券投资基金(LOF)基金经理。

注:1、任职日期和离任日期一般情况下指公司作出决定之日;若该基金经理自基金合同生效日起即任职,则任职日期为基金合同生效日。

2、证券从业的含义遵从行业协会《证券业从业人员资格管理办法》的相关规定。

4.2 管理人对报告期内本基金运作遵规守信情况的说明

本报告期内,本基金管理人严格遵循了《证券投资基金法》及其各项实施细则、《中欧中小盘股票型证券投资基金(LOF)基金合同》和其他相关法律法规的规定,本着诚实信用、勤勉尽责、取信于市场、取信于社会的原则管理和运用基金资产,为基金份额持有人谋求最大利益。本报告期内,基金投资管理符合有关法规和基金合同的规定,无违法违规、未履行基金合同承诺或损害基金份额持有人利益的行为。

4.3 公平交易专项说明

4.3.1 公平交易制度的执行情况

报告期内,本基金管理人严格按照《证券投资基金管理公司公平交易制度指导意见》及公司内部相关制度等规定,从研究分析、投资决策、交易执行、事后监控等环节严格把关,通过系统和人工等方式在各个环节严格控制交易公平执行,未发现不同投资组合之间存在非公平交易的情况。

4.3.2 异常交易行为的专项说明

报告期内,本基金管理人管理的所有投资组合不存在参与的交易所公开竞价同日反向交易成交较少的单边交易量超过该证券当日成交量的5%的情况,且不存在其他可能导致非公平交易和利益输送的异常交易行为。

4.4 报告期内基金的投资策略和运作分析

敬畏市场:研究分析,屏蔽信息噪音;重视行业的变化、不轻信偶然,保持思考体系的开放性。面对纷繁复杂的市场,投资是一种边修行边前行的过程,我们仍在这个过程中。

我们尽量做到事前事后都客观的衡量自己的选择标的,阶段性清零、不被既有选择羁绊,判断和操作周期保持一致。

4.5 报告期内基金的业绩表现

本报告期内,基金份额净值增长率为-8.79%,同期业绩比较基准增长率为-2.55%,基金投资收益低于同期业绩比较基准。

§5 投资组合报告

5.1 报告期末基金资产组合情况

序号	项目	金额(元)	占基金总资产的比例(%)
1	权益投资	222,885,190.46	64.20
	其中:股票	222,885,190.46	64.20
2	基金投资	-	-
3	固定收益投资	-	-
	其中:债券	-	-
	资产支持证券	-	-
4	贵金属投资	-	-
5	金融衍生品投资	-	-
6	买入返售金融资产	52,000,000.00	14.98
	其中:买断式回购的买入返售金融资产	-	-
7	银行存款和结算备付金合计	67,550,989.92	19.46
8	其他资产	4,713,298.49	1.36
9	合计	347,149,478.87	100.00

5.2 报告期末按行业分类的股票投资组合

代码	行业类别	公允价值(元)	占基金资产净值比例(%)
A	农、林、牧、渔业	-	-
B	采矿业	-	-
C	制造业	152,967,885.50	52.17
D	电力、热力、燃气及水生产和供应业	-	-
E	建筑业	-	-
F	批发和零售业	9,013,800.00	3.07
G	交通运输、仓储和邮政业	-	-
H	住宿和餐饮业	-	-
I	信息传输、软件和信息技术服务业	9,910,550.44	3.38
J	金融业	-	-
K	房地产业	9,729,000.00	3.32
L	租赁和商务服务业	-	-
M	科学研究和技术服务业	-	-
N	水利、环境和公共设施管理业	10,420,065.42	3.55
O	居民服务、修理和其他服务业	-	-
P	教育	11,151,853.70	3.80
Q	卫生和社会工作	-	-
R	文化、体育和娱乐业	19,692,035.40	6.72
S	综合	-	-
	合计	222,885,190.46	76.02

5.3 报告期末按公允价值占基金资产净值比例大小排序的前十名股票投资明细

序号	股票代码	股票名称	数量(股)	公允价值(元)	占基金资产净值比例(%)
1	002604	龙力生物	1,286,930	20,320,624.70	6.93
2	002699	美盛文化	580,886	19,692,035.40	6.72
3	000812	陕西金叶	2,580,994	12,492,010.96	4.26
4	002223	鱼跃医疗	400,000	12,260,000.00	4.18
5	300266	兴源过滤	402,952	12,092,589.52	4.12
6	600416	湘电股份	1,376,785	11,854,118.85	4.04
7	000625	长安汽车	1,229,970	11,770,812.90	4.01
8	600661	新南洋	659,873	11,151,853.70	3.80
9	002672	东江环保	290,982	10,420,065.42	3.55
10	300295	三六五网	106,933	9,910,550.44	3.38

5.4 报告期末按债券品种分类的债券投资组合

本基金本报告期末未持有债券。

5.5 报告期末按公允价值占基金资产净值比例大小排序的前五名债券投资明细

本基金本报告期末未持有债券。

5.6 报告期末按公允价值占基金资产净值比例大小排序的前十名资产支持证券投资明细

本基金本报告期末未持有资产支持证券。

5.7 报告期末按公允价值占基金资产净值比例大小排序的前五名贵金属投资明细

本基金本报告期末未持有贵金属。

5.8 报告期末按公允价值占基金资产净值比例大小排序的前五名权证投资明细

本基金本报告期末未持有权证。

5.9 报告期末本基金投资的股指期货交易情况说明

5.9.1 报告期末本基金投资的股指期货持仓和损益明细

股指期货不属于本基金的投资范围,故此项不适用。

5.9.2 本基金投资股指期货的投资政策

股指期货不属于本基金的投资范围,故此项不适用。

5.10 报告期末本基金投资的国债期货交易情况说明

5.10.1 本期国债期货投资政策

国债期货不属于本基金的投资范围,故此项不适用。

5.10.2 报告期末本基金投资的国债期货持仓和损益明细

国债期货不属于本基金的投资范围,故此项不适用。

5.10.3 本期国债期货投资评价

国债期货不属于本基金的投资范围,故此项不适用。

5.11 投资组合报告附注

5.11.1 本基金投资的前十名证券的发行主体本报告期内没有被监管部门立案调查,或在报告编制日前一年内受到公开谴责、处罚的情形。

5.11.2 本基金投资的前十名股票中,没有投资于超出基金合同规定备选库之外的股票。

5.11.3其他资产构成

序号	名称	金额(元)
1	存出保证金	664,177.51
2	应收证券清算款	2,617,344.00
3	应收股利	-
4	应收利息	14,384.98
5	应收申购款	1,417,392.00
6	其他应收款	-
7	待摊费用	-
8	其他	-
9	合计	4,713,298.49

5.11.4 报告期末持有的处于转股期的可转换债券明细

本基金本报告期末未持有处于转股期的可转换债券。

5.11.5 报告期末前十名股票中存在流通受限情况的说明

序号	股票代码	股票名称	流通受限部分的公允价值(元)	占基金资产净值比例(%)	流通受限情况说明
1	002223	鱼跃医疗	12,260,000.00	4.18	筹划重大事项

5.11.6 投资组合报告附注的其他文字描述部分

本报告中因四舍五入原因,投资组合报告中市值占总资产或净资产比例的分项之和与合计可能存在尾差。

§6 开放式基金份额变动

单位:份

报告期期初基金份额总额	617,630,898.42
报告期期间基金总申购份额	112,807,812.84
减:报告期期间基金总赎回份额	292,333,895.56
报告期期间基金拆分变动份额(份额减少以"-"填列)	-
报告期期末基金份额总额	438,104,815.70

§7 基金管理人运用固有资金投资本基金情况

本基金管理人本报告期内无申购、赎回或者买卖本基金的情况。

§8 备查文件目录

8.1 备查文件目录

1、中欧中小盘股票型证券投资基金(LOF)相关批准文件

2、《中欧中小盘股票型证券投资基金(LOF)基金合同》

3、《中欧中小盘股票型证券投资基金(LOF)托管协议》

4、《中欧中小盘股票型证券投资基金(LOF)招募说明书》

5、基金管理人业务资格批件、营业执照

6、本报告期内在中国证监会指定报纸上公开披露的各项公告

8.2 存放地点

基金管理人、基金托管人的办公场所。

8.3 查阅方式

投资者可登录基金管理人网站(www.lcfunds.com)查阅,或在营业时间内至基金管理人、基金托管人办公场所免费查阅。

投资者对本报告书如有疑问,可咨询本基金管理人中欧基金管理有限公司:

客户服务中心电话:021-68609700,400-700-9700

中欧基金管理有限公司

二〇一四年四月十九日