申万菱信定期开放债券型发起式证券投资基金

2014 第一季度 报告

2014年3月31日

基金管理人：申万菱信基金管理有限公司
基金托管人：中国工商银行股份有限公司
报告送出日期：二〇一四年四月十九日

§1 重要提示

基金管理人的董事会及董事保证本报告所载资料不存在虚假记载、误导性陈述或重大遗漏，并对其内容的真实性、准确性和完整性承担个别及连带责任。

基金托管人中国工商银行股份有限公司根据本基金合同规定，于2014年4月11日复核了本报告中的财务指标、净值表现和投资组合报告等内容，保证复核内容不存在虚假记载、误导性陈述或者重大遗漏。

基金管理人承诺以诚实信用、勤勉尽责的原则管理和运用基金资产，但不保证基金一定盈利。

基金的过往业绩并不代表其未来表现。投资有风险，投资者在作出投资决策前应仔细阅读本基金的招募说明书。

本报告中财务资料未经审计。

本报告期自2014年1月1日起至3月31日止。

§2 基金产品概况

基金简称	申万菱信定期开放债券（LOF）（场内简称：申万债券）
基金主代码	163112
前端交易代码	163112
基金运作方式	契约型开放式
基金合同生效日	2013年3月29日
报告期末基金份额总额	1,611,383,742.33份
投资目标	本基金在追求基金资产长期稳健增值的基础上，力争为投资者获取高于业绩比较基准的投资收益。
投资策略	本基金以中长期利率趋势分析为基础，结合经济周期、宏观政策方向及收益率曲线分析，在封闭期内原则上遵循组合久期与封闭期适当匹配的原则，在严格控制流动性风险和信用风险等风险的基础上，实施积极的债券投资组合管理，以获取较高的债券组合投资收益，同时通过适当参与新股申购和增发来获取更高的超额收益。
业绩比较基准	在每个封闭期，本基金的业绩比较基准为该封闭期起始日的一年期金融机构人民币存款基准利率（税后）+0.6%。
风险收益特征	本基金为债券型基金，其长期预期风险和预期收益低于股票型基金和混合型基金，但高于货币市场基金。
基金管理人	申万菱信基金管理有限公司
基金托管人	中国工商银行股份有限公司

§3 主要财务指标和基金净值表现

3.1 主要财务指标

单位：人民币元

主要财务指标	报告期（2014年1月1日-2014年3月31日）
1.本期已实现收益	-26,879,407.58
2.本期利润	371,054.13
3.加权平均基金份额本期利润	0.0002
4.期末基金资产净值	1,596,546,917.74
5.期末基金份额净值	0.991

注：1.本期已实现收益指基金本期利息收入、投资收益、其他收入（不含公允价值变动收益）扣除相关费用后的余额，本期利润为本期已实现收益加上本期公允价值变动收益。

2）上述基金业绩指标已扣除了基金的管理费、托管费和各项交易费用，但不包括持有人认购或交易基金的各项费用（例如：申购费、赎回费等），计入认购或交易基金各项费用后，实际收益水平要低于所列数字。

3.2 基金净值表现

3.2.1 本报告期基金份额净值增长率及其与同期业绩比较基准收益率的比较

阶段	净值增长率①	净值增长率标准差②	业绩比较基准收益率③	业绩比较基准收益率标准差④	①-③	②-④
过去三个月	0.00%	0.09%	0.89%	0.00%	-0.89%	0.09%

3.2.2自基金合同生效以来基金累计净值增长率变动及其与同期业绩比较基准收益率变动的比较

申万菱信定期开放债券型发起式证券投资基金

累计净值增长率与业绩比较基准收益率历史走势对比图

（2013年3月29日至2014年3月31日）

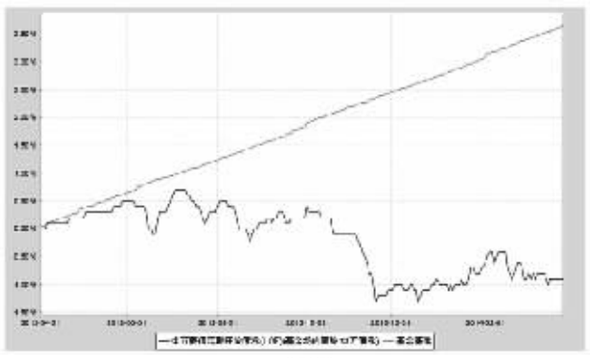

§4 管理人报告

4.1 基金经理（或基金经理小组）简介

姓名	职务	任本基金的基金经理期限		证券从业年限	说明
		任职日期	离任日期		
古平	本基金基金经理	2013-3-29	-	4年	古平先生，特文特大学硕士，曾任职于上海红顶金融工程研究中心，太平资产管理有限公司。2008年加入本公司，历任债券分析师，申万菱信添益宝、申万菱信盛利强化配置基金经理助理，申万菱信沪深300指数增强基金经理，现任申万菱信稳益宝、申万菱信定期开放债券基金经理。
邱伟	本基金基金经理	2013-12-9	-	-	邱伟先生，上海财经大学经济学硕士，曾先后任职于新华人寿、南京银行等公司，在南京银行任职期间主要从事债券投资交易等工作。2013年8月加入本公司，现任申万菱信收益宝货币、申万菱信定期开放债券基金经理。

注：1.任职日期和离任日期一般情况下指公司作出决定之日；若该基金经理自基金合同生效日起即任职，则任职日期为基金合同生效日。

2.证券从业的含义遵从行业协会《证券业从业人员资格管理办法》的相关规定。

4.2 管理人对报告期内本基金运作遵规守信情况的说明

本报告期内，本基金管理人严格遵守《证券法》、《证券投资基金法》及其配套法规的规定，严格遵守基金合同约定，本着诚实信用、勤勉尽责原则管理和运用基金资产，在严格控制风险的基础上为持有人谋求最大利益。

本基金投资运作符合法律法规和基金合同的规定，信息披露及时、准确、完整；本基金资产与本基金管理人与公司资产之间严格分开；没有发生内幕交易、操纵市场和不当关联交易及其他违规行为。在基金资产的管理运作中，无任何损害基金持有人利益的行为，并通过稳健经营、规范运作、规避风险，保护了基金持有人的合法权益。

4.3 公平交易专项说明

4.3.1 公平交易制度的执行情况

根据《证券投资基金管理公司公平交易制度指导意见》，本公司制定了《公平交易制度》，通过组织结构的设置、工作制度、流程和技术手段全面落实公平交易原则在具体业务（包括研究分析、投资决策、交易执行等）环节中的实现，在保证各投资组合投资决策相对独立性的同时，确保各投资组合在获得投资信息、投资建议和实施投资决策方面享有公平的机会；同时，通过对投资交易行为的日常监控和事后分析评估来加强对公平交易过程和结果的监督。

在投资和研究方面，本公司设立了独立于公募基金投资、特定客户资产投资的研究总部，建立了规范、完善的研究管理平台，确保公平地为各投资组合提供研究服务。

在交易执行方面，本公司的投资管理职能和交易执行职能相隔离，通过实行集中交易制度和公平的交易分配制度，确保各投资组合享有公平的交易执行机会。

在日常监控和事后分析评估方面，本公司风险管理总部开展日内和定期的工作对公平交易执行情况作整体监控和效果评估。风险管理总部通过对不同组合之间同向交易的价差率的假设检验、价格占优的次数百分比统计、价差交易模拟贡献与组合收益率差异的比较等方法对本报告期以及连续四个季度期间内、不同时间窗口下公司管理的不同投资组合同向交易的交易价差进行了分析；对于场外交易，还特别对比了组合之间发生的同向交易的市场公允价格和交易对手，判断交易是否公平且是否涉及利益输送。

本公司通过事前的制度规范、事中的监控和事后的分析评估，严格执行了公平交易制度，公平对待了旗下各投资组合。本报告期内，未出现违反公平交易制度的情况。

4.3.2 异常交易行为的专项说明

本公司制定了《异常交易监控报告制度》，明确定义了在投资交易过程中出现的各种可能导致不公平交易和利益输送的异常交易类型，并规定且落实了异常交易的日常监控、识别以及事后的分析流程。

本报告期，未发生我司旗下投资组合参与的交易所公开竞价同日反向交易成交较少的单边交易量超过该证券当日成交量的5%的情况以及其他可能导致不公平交易和利益输送的异常交易。

4.4 报告期内基金的投资策略和业绩表现说明

4.4.1 报告期内基金投资策略和运作分析

2014年一季度宏观经济呈现一定的下行风险，与此同时，市场资金面由于季节性因素呈现超预期的宽松。货币政策整体运行平稳，央行在汇率上的动作要远远大过在利率市场里的调整。

由于资金持续宽松，债券迎来一波收益率的下行行情，10年国债最低触及4.3%附近的低位，随后稳定在4.45%附近。资金市场下行的更为明显，1M同业存款从年初的年化7%以上，到春节后快速下行至4%附近，也带动货币基金的收益率快速下行。

本基金一季度的操作在注重流动性管理的同时，积极采用多种手段努力提高投资收益。在春节前，我们加仓了部分金融债，把握住了2月份的利率快速下行的机会。同时，积极调整持仓结构，逐步卖出原有的信用债，提高整体流动性水平，为季末进入开放期做准备。

4.4.2 报告期内基金的业绩表现

本基金报告期内表现为0.00%，同期业绩比较基准表现为0.89%。

4.5 管理人对宏观经济、证券市场及行业走势的简要展望

二季度从基本面上来说，经济进一步快速下行的概率不大，反而CPI的低点可能已经在一季度出现，3月以后同比将逐步走高。从国际环境来看，美国经济仍然表现良好，美股仍屡创新高，所以短期内看到国内货币政策大幅放松的概率不大。但是值得关注的是，美元指数在3月中旬见到阶段性底部的概率较大，目前处于震荡筑底的过程中，之后可能会有一波较快速的拉升，那时候结合国内外的经济基本面情况，债市可能出现一波趋势行情，值得期待。本基金下阶段操作策略重点把握久期匹配的投资，并争取在市场出现阶段性趋势行情时把握赚取利差的机会。

§5 投资组合报告

5.1 报告期末基金资产组合情况

序号	项目	金额（元）	占基金总资产的比例（%）
1	权益投资	-	-
	其中：股票	-	-
2	固定收益投资	93,834,836.50	5.87
	其中：债券	93,834,836.50	5.87
	资产支持证券	-	-
3	贵金属投资	-	-
4	金融衍生品投资	-	-
5	买入返售金融资产	-	-
	其中：买断式回购的买入返售金融资产	-	-
6	银行存款和结算备付金合计	1,496,953,837.74	93.69
7	其他资产	7,029,167.84	0.44
8	合计	1,597,817,842.08	100.00

5.2 报告期末按行业分类的股票投资组合

本基金本报告期末未持有股票。

5.3 报告期末按公允价值占基金资产净值比例大小排序的前十名股票投资明细

本基金本报告期末未持有股票。

5.4 报告期末按债券品种分类的债券投资组合

序号	债券品种	公允价值（元）	占基金资产净值比例（%）
1	国家债券	-	-
2	央行票据	-	-
3	金融债券	9,986,000.00	0.63
	其中：政策性金融债	-	-
4	企业债券	26,344,951.10	1.65
5	企业短期融资券	-	-
6	中期票据	57,484,000.00	3.60
7	可转债	19,885.40	0.00
8	其他	-	-
9	合计	93,834,836.50	5.88

5.5 报告期末按公允价值占基金资产净值比例大小排名的前五名债券投资明细

序号	债券代码	债券名称	数量（张）	公允价值（元）	占基金资产净值比例（%）
1	1382228	13指润MTN1	200,000	19,638,000.00	1.23
2	1182127	11天威MTN2	200,000	18,078,000.00	1.13
3	122256	13保税债	174,880	16,587,368.00	1.04
4	1022002	10华融02	100,000	9,986,000.00	0.63
5	1082084	10中色MTN1	100,000	9,970,000.00	0.62

5.6 报告期末按公允价值占基金资产净值比例大小排名的前十名资产支持证券投资明细

本基金本报告期末未持有资产支持证券。

5.7 报告期末按公允价值占基金资产净值比例大小排序的前五名贵金属投资明细

本基金本报告期末未持有贵金属。

5.8 报告期末按公允价值占基金资产净值比例大小排名的前五名权证投资明细

本基金本报告期末未持有权证。

5.9报告期末本基金投资的股指期货交易情况说明

5.9.1 报告期末本基金投资的股指期货持仓和损益明细

根据本基金基金合同，本基金不得参与股指期货交易。

5.9.2 本基金投资股指期货的投资政策

根据本基金基金合同，本基金不得参与股指期货交易。

5.10 报告期末本基金投资的国债期货交易情况说明

5.10.1 本基金投资国债期货的投资政策

根据本基金基金合同，本基金不得参与国债期货交易。

5.10.2 报告期末本基金投资的国债期货持仓和损益明细

根据本基金基金合同，本基金不得参与国债期货交易。

5.10.3 本基金投资国债期货的投资评价

根据本基金基金合同，本基金不得参与国债期货交易。

5.11 投资组合报告附注

5.11.1 本基金投资的前十名证券的发行主体本期没有出现被监管部门立案调查，或在报告编制日前一年内受到公开谴责、处罚的情形。

5.11.2 基金投资的前十名股票没有超出基金合同规定的备选股票库。

5.11.3 其他各项资产构成

序号	名称	金额（元）
1	存出保证金	103,607.84
2	应收证券清算款	2,872,403.60
3	应收股利	-
4	应收利息	4,053,156.40
5	应收申购款	-
6	其他应收款	-
7	待摊费用	-
8	其他	-
9	合计	7,029,167.84

5.11.4 报告期末持有的处于转股期的可转换债券明细

序号	债券代码	债券名称	公允价值（元）	占基金资产净值比例（%）
1	113003	重工转债	19,885.40	0.00

5.11.5 报告期末前十名股票中存在流通受限情况的说明

本基金本报告期末前十名股票中不存在流通受限情况。

§6 开放式基金份额变动

单位：份

报告期期初基金份额总额	1,611,383,742.33
报告期基金总申购份额	-
减：报告期基金总赎回份额	-
报告期基金拆分变动份额	-
报告期期末基金份额总额	1,611,383,742.33

§7 基金管理人运用固有资金投资本基金情况

本报告期内，本基金管理人未发生运用固有资金投资本基金的情况。

§8 报告期末发起式基金发起资金持有份额情况

项目	持有份额总数	持有份额占基金总份额比例	发起份额总数	发起份额占基金总份额比例	发起份额承诺持有期限
基金管理人固有资金	10,003,600.36	0.62%	10,003,600.36	0.62%	三年
基金管理人高级管理人员	-	-	-	-	
基金经理等人员	-	-	-	-	
基金管理人股东	-	-	-	-	
其他	-	-	-	-	
合计	10,003,600.36	0.62%	10,003,600.36	0.62%	

§9 影响投资者决策的其他重要信息

本报告期内，根据《申万菱信定期开放债券型发起式证券投资基金基金合同》的约定，本基金的第一个封闭运作期（自2013年3月29日至2014年3月30日）结束，于2014年3月31日（含）至2014年4月4日（含）进入首个开放期，自2014年4月5日起，本基金进入第二个封闭运作期。针对本基金开放期和封闭期有关申购、赎回等注意事项，本公司已发布相关公告提醒投资者注意，详见本基金管理人于2014年3月26日发布的公告。

§10 备查文件目录

10.1 备查文件目录

基金合同；

招募说明书及其定期更新；

发售公告；

成立公告；

开放日常交易业务公告；

定期报告；

其他临时公告。

10.2 存放地点

上述备查文件中基金合同、招募说明书及其定期更新、基金发售公告和基金成立公告均放置于本基金管理人及基金托管人的住所；开放日常交易业务公告、定期报告和其他临时公告放置于本基金管理人的住所。本基金管理人住所地址为：中国上海市浦东新路3000号香港新世界大厦40层。

10.3 查阅方式

上述文件均可到本基金管理人的住所进行查阅，也可在本基金管理人的网站进行查阅，查询网址：www.swsmu.com。

申万菱信基金管理有限公司

二〇一四年四月十九日

万家市政纯债定期开放债券型证券投资基金

2014 第一季度 报告

2014年3月31日

基金管理人：万家基金管理有限公司
基金托管人：中国农业银行股份有限公司
报告送出日期：2014年4月19日

§1 重要提示

基金管理人的董事会及董事保证本报告所载资料不存在虚假记载、误导性陈述或重大遗漏，并对其内容的真实性、准确性和完整性承担个别及连带责任。

基金托管人中国农业银行股份有限公司根据本基金合同规定，于2014年4月17日复核了本报告中的财务指标、净值表现和投资组合报告等内容，保证复核内容不存在虚假记载、误导性陈述或者重大遗漏。

基金管理人承诺以诚实信用、勤勉尽责的原则管理和运用基金资产，但不保证基金一定盈利。

基金的过往业绩并不代表其未来表现。投资有风险，投资者在作出投资决策前应仔细阅读本基金的招募说明书。

本报告中财务资料未经审计。

本报告期自2014年1月1日起至3月31日止。

§2 基金产品概况

基金简称	万家市政
基金主代码	519192
交易代码	519192
基金运作方式	契约型开放式
基金合同生效日	2013年11月27日
报告期末基金份额总额	381,465,178.90份
投资目标	本基金以市政建设主题相关的债券作为主要投资对象，通过严格的信用风险控制和流动性管理，力争实现超越业绩比较基准的收益。
投资策略	本基金在封闭期与开放期采取不同的投资策略。 1.封闭期投资策略：基金管理人在充分研究宏观市场形势以及微观市场主体的基础上，采取积极主动地投资管理策略，通过定性与定量分析，对利率变化趋势、债券收益率曲线移动方向、信用利差等影响固定收益投资品价格的因素进行评估，对不同投资品种运用不同的投资策略，并充分利用市场的非有效性，把握各类套利的机会，在信用风险可控的前提下，寻求组合流动性与收益的最佳配比，力求持续取得达到或超过业绩比较基准的收益。2.开放期投资策略：开放期内，本基金为保持较高的组合流动性，方便投资人安排投资，在遵守本基金有关投资限制与投资比例的前提下，将主要投资于高流动性的投资品种，减小基金净值的波动。
业绩比较基准	中债总全价指数（总值）
风险收益特征	本基金为债券型基金，属于证券投资基金中的低风险品种，其预期收益和预期风险高于货币市场基金，低于混合型基金和股票型基金。
基金管理人	万家基金管理有限公司
基金托管人	中国农业银行股份有限公司

§3 主要财务指标和基金净值表现

3.1 主要财务指标

单位：人民币元

主要财务指标	报告期（2014年1月1日 - 2014年3月31日）
1.本期已实现收益	4,941,537.35
2.本期利润	3,242,011.83
3.加权平均基金份额本期利润	0.0085
4.期末基金资产净值	384,044,744.26
5.期末基金份额净值	1.0068

注：1、上述基金业绩指标不包括持有人交易基金的各项费用，计入费用后实际收益水平要低于所列数字。

2、上表中本期已实现收益指基金本期利息收入、投资收益、其他收入（不含公允价值变动收益）扣除相关费用后的余额，本期利润为本期已实现收益加上本期公允价值变动收益。

3.2 基金净值表现

3.2.1 本报告期基金份额净值增长率及其与同期业绩比较基准收益率的比较

阶段	净值增长率①	净值增长率标准差②	业绩比较基准收益率③	业绩比较基准收益率标准差④	①-③	②-④
过去三个月	0.85%	0.05%	1.60%	0.11%	-0.75%	-0.06%

3.2.2 自基金合同生效以来基金累计净值增长率变动及其与同期业绩比较基准收益率变动的比较

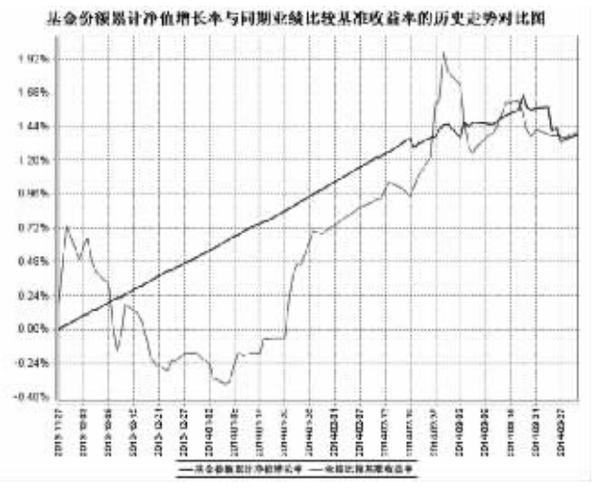

注：1、本基金合同生效日期为2013年11月27日，基金合同生效起至披露时点未满一年。

2、本基金的建仓期为自基金合同生效日起6个月，截至本报告期末，本基金尚处于建仓期内。

§4 管理人报告

4.1 基金经理（或基金经理小组）简介

姓名	职务	任本基金的基金经理期限		证券从业年限	说明
		任职日期	离任日期		
朱虹	本基金基金经理，万家信用恒利债券基金基金经理，万家稳健增利债券基金基金经理，万家岁得利定期开放债券基金基金经理，万家城市建设主题纯债基金基金经理，万家添利分级债券型证券投资基金基金经理，固定收益部总监	2013年3月20日	-	5年	经济学硕士，曾任长城保险股份有限公司债券投资助理，天弘基金管理有限公司基金经理，2012年1月加入万家基金管理有限公司。
唐俊杰	本基金基金经理，万家货币基金基金经理，万家稳健增利债券基金基金经理，万家信用恒利基金基金经理。	2013年3月20日	-	5年	硕士学位，曾任金元证券股份有限公司投资经理、2011年9月加入万家基金管理有限公司。

注：1、此处的任职日期和离任日期均以公告为准。

2、证券从业的含义遵从行业协会《证券业从业人员资格管理办法》的相关规定。

4.2 管理人对报告期内本基金运作遵规守信情况的说明

本报告期内，本基金管理人严格遵守基金合同、《证券投资基金法》、《证券投资基金运作管理办法》等法律、法规和监管部门的相关规定，依照诚实信用、勤勉尽责、安全高效的原则管理和运用基金资产，在认真控制投资风险的基础上，为基金持有人谋取最大利益，没有损害基金持有人利益的行为。

4.3 公平交易专项说明

4.3.1 公平交易制度的执行情况

公司制订了明确的投资授权制度，并建立了统一的投资管理平台，确保不同投资组合获得公平的投资决策机会。实行集中交易制度，对于交易所公开竞价交易，执行交易系统中的公平交易程序；对于债券一级市场申购、非公开发行股票申购等非集中竞价交易，按照价格优先、比例分配的原则对交易结果进行分配；对于银行间交易，按照时间优先、价格优先的原则公平公正的进行询价并完成交易。为保证公平交易原则的实现，通过制度规范、流程审批、系统风控参数设置等进行事前控制，通过对投资交易系统的实时监控进行事中控制，通过对异常交易的监控和分析实现事后控制。

4.3.2 异常交易行为的专项说明

本报告期内未发现本基金有可能导致不公平交易和利益输送的异常交易。

本报告期内无下列情况，所有投资组合参与的交易所公开竞价同日反向交易成交较少的单边交易量超过该证券当日成交量的5%。

4.4 报告期内基金的投资策略和业绩表现说明

4.4.1 报告期内基金投资策略和运作分析

正如我们在2013年四季度报告中预期的那样，2014年一季度债券上市场行情如期展开。此前市政债基金全部都用于投资存款，2月存款到期之后转而投资债券。

我们选择短期城投债及资质较好的短期债券进行投资，以期限匹配策略为主。预计全年可以期待稳定的收益率。

4.4.2 报告期内基金的业绩表现

截至报告期末，本基金份额净值为1.0068元，本报告期份额净值增长率为0.85%，同期业绩比较基准增长率为1.60%。

4.5 管理人对宏观经济、证券市场及行业走势的简要展望

2014年全年的基调并不是稳增长，而是系统风险防范。基于单季度的宏观数据偏弱，政府会出台一些短期的稳定市场预期的举措，但这并不能挽回全年经济走势偏弱的现实。

在2014年需要关注的最重要的因素是：第一，货币基金大发展背后的全社会负债成本上升，及央行、商业银行如何应对负债风险控制和管理。第二，负债活期化、同业化、高息化之后的实体经济经营风险。

在货币总量不断减少的过程中，前者代表了社会均衡利率水平的抬升，后者代表了信用风险爆发的可能性在上升。我们仍然将严控信用风险，执行既定的组合管理策略，以时间换取稳定的收益。

城投债在09年大发展以来，其资信波动较大，主要是由于过去市场对于政府举债规模过大如何稀释一直有所顾忌，所以每当宏观经济较弱，信贷相对较紧就会引发市场对于城投债的抛售。万家市政债基金作为国内第一个专门投资于地方政府信用的债券基金，设立的初衷基于中国作为一个发展中大国的建设需求在一段时期内都会非常强劲。地方政府不可能只依赖税收及其他收入即可完成其庞大的基建需求，这在过去大国的发展历程中并不鲜见。因此地方政府债务知会规范，而不会消失。未来地方政府的举债将会在数量、资质、规范各种方面向更加标准的方向发展。我们很欣慰的看到，2014年以来城投债的资质逐步被市场认可并重新衡量，这与我们设立该共同基金的初衷十分一致。

对于2014年全年，封闭式债券基金获取绝对收益我们保持乐观，在可预期、稳健的基础上追求长期稳定的回报。

§5 投资组合报告

5.1 报告期末基金资产组合情况

序号	项目	金额（元）	占基金总资产的比例（%）
1	权益投资	-	-
	其中：股票	-	-
2	固定收益投资	357,554,694.00	93.00
	其中：债券	357,554,694.00	93.00
	资产支持证券	-	-
3	贵金属投资	-	-
4	金融衍生品投资	-	-
5	买入返售金融资产	10,000,125.00	2.60
	其中：买断式回购的买入返售金融资产	-	-
6	银行存款和结算备付金合计	8,140,059.95	2.12
7	其他资产	8,758,472.14	2.28
8	合计	384,453,351.09	100.00

5.2 报告期末按行业分类的股票投资组合

本基金本报告期末未持有股票。

5.3 报告期末按公允价值占基金资产净值比例大小排序的前十名股票投资明细

本基金本报告期末未持有股票。

5.4 报告期末按债券品种分类的债券投资组合

序号	债券品种	公允价值（元）	占基金资产净值比例（%）
1	国家债券	-	-
2	央行票据	-	-
3	金融债券	-	-
	其中：政策性金融债	-	-
4	企业债券	206,639,694.00	53.81
5	企业短期融资券	90,429,000.00	23.55
6	中期票据	60,486,000.00	15.75
7	可转债	-	-
8	其他	-	-
9	合计	357,554,694.00	93.10

5.5 报告期末按公允价值占基金资产净值比例大小排序的前五名债券投资明细

序号	债券代码	债券名称	数量（张）	公允价值（元）	占基金资产净值比例（%）
1	122955	09漕城建	549,500	54,785,150.00	14.27
2	122898	10攀国投	500,000	49,000,000.00	12.76
3	1282095	12抗工投MTN1	300,000	30,294,000.00	7.89
4	041356049	13川高速CP002	300,000	30,270,000.00	7.88
5	1182398	11陕交建MTN1	300,000	30,192,000.00	7.86

5.6 报告期末按公允价值占基金资产净值比例大小排序的前十名资产支持证券投资明细

本基金本报告期末未持有资产支持证券。

5.7 报告期末按公允价值占基金资产净值比例大小排序的前五名贵金属投资明细

本基金本报告期末未持有贵金属。

5.8 报告期末按公允价值占基金资产净值比例大小排名的前五名权证投资明细

本基金本报告期末未持有权证。

5.9 报告期末本基金投资的股指期货交易情况说明

根据基金合同，本基金暂不可投资股指期货。

5.10 报告期末本基金投资的国债期货交易情况说明

根据基金合同，本基金暂不可投资国债期货。

5.11 投资组合报告附注

5.11.1

本报告期内，本基金投资的前十名证券的发行主体不存在被监管部门立案调查的情况，在报告编制日前一年内也不存在受到公开谴责、处罚的情况。

5.11.2

基金投资的前十名股票中，不存在投资于超出基金合同规定备选股票库之外的股票。

5.11.3 其他资产构成

序号	名称	金额（元）
1	存出保证金	5,953.70
2	应收证券清算款	-
3	应收股利	-
4	应收利息	8,752,518.44
5	应收申购款	-
6	其他应收款	-
7	待摊费用	-
8	其他	-
9	合计	8,758,472.14

5.11.4 报告期末持有的处于转股期的可转换债券明细

本基金本报告期末未持有处于转股期的可转换债券。

5.11.5 报告期末前十名股票中存在流通受限情况的说明

本基金本报告期末前十名股票中不存在流通受限的情况。

§6 开放式基金份额变动

单位：份

报告期期初基金份额总额	381,465,178.90
报告期期间基金总申购份额	-
减：报告期期间基金总赎回份额	-
报告期期间基金拆分变动份额（份额减少以"-"填列）	-
报告期期末基金份额总额	381,465,178.90

§7 基金管理人运用固有资金投资本基金情况

本报告期末发生基金管理人运用固有资金投资本公司管理基金的情况。

§8 备查文件目录

8.1 备查文件目录

1、中国证监会批准万家市政纯债定期开放债券型证券投资基金发行及募集的文件。

2、《万家市政纯债定期开放债券型证券投资基金基金合同》。

3、万家基金管理有限公司批准成立文件、营业执照、公司章程。

4、本报告期内在中国证监会指定报纸上公开披露的基金净值及其他临时公告。

5、万家市政纯债定期开放债券型证券投资基金2014年第1季度报告原文。

6、万家基金管理有限公司董事会决议。

8.2 存放地点

基金管理人的办公场所，并登载于基金管理人网站<www.wjasset.com>

8.3 查阅方式

投资者可在营业时间至基金管理人办公场所免费查阅或登录基金管理人网站查阅。

万家基金管理有限公司

2014年4月19日

申万菱信沪深300价值指数证券投资基金

2014 第一季度 报告

2014年3月31日

基金管理人：申万菱信基金管理有限公司
基金托管人：中国工商银行股份有限公司
报告送出日期：二〇一四年四月十九日

§1 重要提示

基金管理人的董事会及董事保证本报告所载资料不存在虚假记载、误导性陈述或重大遗漏，并对其内容的真实性、准确性和完整性承担个别及连带责任。

基金托管人中国工商银行股份有限公司根据本基金合同规定，于2014年4月11日复核了本报告中的财务指标、净值表现和投资组合报告等内容，保证复核内容不存在虚假记载、误导性陈述或者重大遗漏。

基金管理人承诺以诚实信用、勤勉尽责的原则管理和运用基金资产，但不保证基金一定盈利。

基金的过往业绩并不代表其未来表现。投资有风险，投资者在作出投资决策前应仔细阅读本基金的招募说明书。

本报告中财务资料未经审计。

本报告期自2014年1月1日起至3月31日止。

§2 基金产品概况

基金简称	申万菱信沪深300价值指数
基金主代码	310398
交易代码	310398
基金运作方式	契约型开放式
基金合同生效日	2010年2月11日
报告期末基金份额总额	590,114,820.68份
投资目标	本基金采取指数化投资方式，通过严格的投资程序约束和数量化风险管理手段，力争控制本基金的净值增长率与业绩比较基准之间的日平均跟踪误差不超过0.35%，年跟踪误差不超过4%，实现对沪深300价值指数的有效跟踪。
投资策略	本基金主要采取完全复制法进行投资，即按照标的指数成份股及其权重构建基金的股票投资组合，并根据标的指数成份股及其权重的变动对股票投资组合进行相应地调整但在因特殊情况（如流动性不足）导致无法获得足够数量的股票时，基金管理人将运用其他合理的投资方法构建本基金的实际投资组合，追求尽可能贴近目标指数的表现。
业绩比较基准	沪深300价值指数收益率×95%+银行同业存款利率×5%。
风险收益特征	本基金为股票型指数基金，具有较高风险、较高预期收益的特征，其风险和预期收益均高于货币市场基金和债券型基金。
基金管理人	申万菱信基金管理有限公司
基金托管人	中国工商银行股份有限公司

§3 主要财务指标和基金净值表现

3.1 主要财务指标

单位：人民币元

主要财务指标	报告期（2014年1月1日-2014年3月31日）
1.本期已实现收益	-7,433,751.96
2.本期利润	-24,857,990.46
3.加权平均基金份额本期利润	-0.0400
4.期末基金资产净值	407,481,624.55
5.期末基金份额净值	0.6905

注：1、本期已实现收益指基金本期利息收入、投资收益、其他收入（不含公允价值变动收益）扣除相关费用后的余额，本期利润为本期已实现收益加上本期公允价值变动收益。

2、上述基金业绩指标已扣除了基金的管理费、托管费和各项交易费用，但不包括持有人认申购或交易基金的各项费用（例如：申购费、赎回费等），计入认申购或交易基金的各项费用后，实际收益水平要低于所列数字。

3.2 基金净值表现

3.2.1 本报告期基金份额净值增长率及其与同期业绩比较基准收益率的比较

阶段	净值增长率①	净值增长率标准差②	业绩比较基准收益率③	业绩比较基准收益率标准差④	①-③	②-④
过去三个月	-5.37%	1.10%	-5.17%	1.11%	-0.20%	-0.01%

3.2.2自基金合同生效以来基金累计净值增长率变动及其与同期业绩比较基准收益率变动的比较

申万菱信沪深300价值指数证券投资基金

累计净值增长率与业绩比较基准收益率历史走势对比图

（2010年2月11日至2014年3月31日）

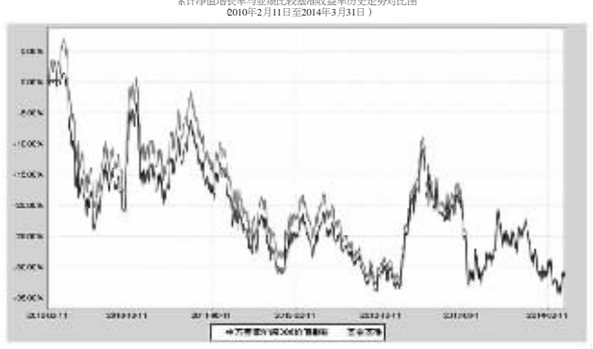

§4 管理人报告

4.1 基金经理（或基金经理小组）简介

姓名	职务	任本基金的基金经理期限		证券从业年限	说明
		任职日期	离任日期		
张少华	本基金基金经理	2010-2-12	-	14年	张少华先生，复旦大学数量经济学硕士。曾任职于申银万国证券，2003年1月加入申万巴黎基金管理有限公司（现名申万菱信），筹备组，后正式加入申万菱信基金管理有限公司，曾任风险管理总部总监，投资管理总部副总监，申万菱信量化小盘基金经理等，现任基金投资管理总部副总监，申万菱信沪深300价值指数、申万菱信深证成指分级、申万菱信中小板指数分级、申万菱信申万证券分级基金经理。

注：1.任职日期和离任日期一般情况下指公司作出决定之日；若该基金经理自基金合同生效日起即任职，则任职日期为基金合同生效日。

2.证券从业的含义遵从行业协会《证券业从业人员资格管理办法》的相关规定。

4.2 管理人对报告期内本基金运作遵规守信情况的说明

本报告期内，本基金管理人严格遵守《证券法》、《证券投资基金法》及其配套法规的规定，严格遵守基金合同约定，本着诚实信用、勤勉尽责等原则管理和运用基金资产，在严格控制风险的基础上为持有人谋求最大利益。

本基金投资运作符合法律法规和基金合同的规定，信息披露及时、准确、完整；本基金资产与本基金管理人与公司资产之间严格分开；没有发生内幕交易、操纵市场和不当关联交易及其他违规行为。在基金资产的管理运作中，无任何损害基金持有人利益的行为，并通过稳健经营、规范运作、规避风险，保护了基金持有人的合法权益。

4.3 公平交易专项说明

4.3.1 公平交易制度的执行情况

根据《证券投资基金管理公司公平交易制度指导意见》，本公司制定了《公平交易制度》，通过组织结构的设置、工作制度、流程和技术手段全面落实公平交易原则在具体业务（包括研究分析、投资决策、交易执行等）环节中的实现，在保证各投资组合投资决策相对独立性的同时，确保各投资组合在获得投资信息、投资建议和实施投资决策方面享有公平的机会；同时，通过对投资交易行为的日常监控和事