

泰达宏利聚利分级债券型证券投资基金

2014 第一季度 报告

2014年3月31日

基金管理人:泰达宏利基金管理有限公司
基金托管人:中国银行股份有限公司
报告送出日期:2014年4月19日

重要提示
基金管理人的董事会及董事保证本报告所载资料不存在虚假记载、误导性陈述或重大遗漏,并对其内容的真实性、准确性和完整性承担个别及连带责任。
基金管理人中国银行股份有限公司根据本基金合同约定,于2014年4月17日复核了本报告中的财务指标、净值表现和投资组合报告等内容,保证复核内容不存在虚假记载、误导性陈述或者重大遗漏。
基金管理人承诺以诚实信用、勤勉尽责的原则管理和运用基金资产,但不保证基金一定盈利,也不保证基金份额持有人的本金不受损失,投资者有风险,投资有风险,投资者在作出投资决策前应仔细阅读本基金的招募说明书及其更新。

Table with 2 columns: 基金基本情况 (Fund Basic Information) and 基金投资组合 (Fund Portfolio). Includes details like fund type, investment objectives, and asset allocation.

Table with 2 columns: 主要财务指标 (Key Financial Indicators) and 基金业绩表现 (Fund Performance). Shows metrics like net assets, income, and returns for the quarter.

基金业绩表现
本基金本报告期净值增长率为-0.28%,同期业绩比较基准收益率为-0.38%。
本基金本报告期净值增长率为-0.28%,同期业绩比较基准收益率为-0.38%。
本基金本报告期净值增长率为-0.28%,同期业绩比较基准收益率为-0.38%。

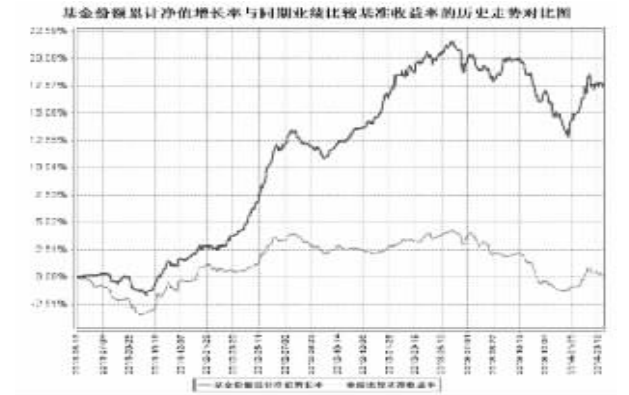


Table with 2 columns: 基金管理人及基金经理简介 (Fund Manager and Fund Manager Introduction). Lists the fund manager and their background.

Table with 2 columns: 基金投资组合 (Fund Portfolio). Lists the top 10 holdings of the fund as of the reporting date.

Table with 2 columns: 基金管理人及基金经理简介 (Fund Manager and Fund Manager Introduction). Lists the fund manager and their background.

Table with 2 columns: 基金投资组合 (Fund Portfolio). Lists the top 10 holdings of the fund as of the reporting date.

Table with 2 columns: 基金管理人及基金经理简介 (Fund Manager and Fund Manager Introduction). Lists the fund manager and their background.

Table with 2 columns: 基金投资组合 (Fund Portfolio). Lists the top 10 holdings of the fund as of the reporting date.



基金净值累计净值增长率与同期业绩比较基准收益率历史走势对比图

泰达宏利中证500指数分级证券投资基金

2014 第一季度 报告

2014年3月31日

基金管理人:泰达宏利基金管理有限公司
基金托管人:中国银行股份有限公司
报告送出日期:2014年4月19日

重要提示
基金管理人的董事会及董事保证本报告所载资料不存在虚假记载、误导性陈述或重大遗漏,并对其内容的真实性、准确性和完整性承担个别及连带责任。
基金管理人中国银行股份有限公司根据本基金合同约定,于2014年4月17日复核了本报告中的财务指标、净值表现和投资组合报告等内容,保证复核内容不存在虚假记载、误导性陈述或者重大遗漏。
基金管理人承诺以诚实信用、勤勉尽责的原则管理和运用基金资产,但不保证基金一定盈利,也不保证基金份额持有人的本金不受损失,投资者有风险,投资有风险,投资者在作出投资决策前应仔细阅读本基金的招募说明书及其更新。

Table with 2 columns: 基金基本情况 (Fund Basic Information) and 基金投资组合 (Fund Portfolio). Includes details like fund type, investment objectives, and asset allocation.

Table with 2 columns: 主要财务指标 (Key Financial Indicators) and 基金业绩表现 (Fund Performance). Shows metrics like net assets, income, and returns for the quarter.

基金业绩表现
本基金本报告期净值增长率为-0.28%,同期业绩比较基准收益率为-0.38%。
本基金本报告期净值增长率为-0.28%,同期业绩比较基准收益率为-0.38%。
本基金本报告期净值增长率为-0.28%,同期业绩比较基准收益率为-0.38%。

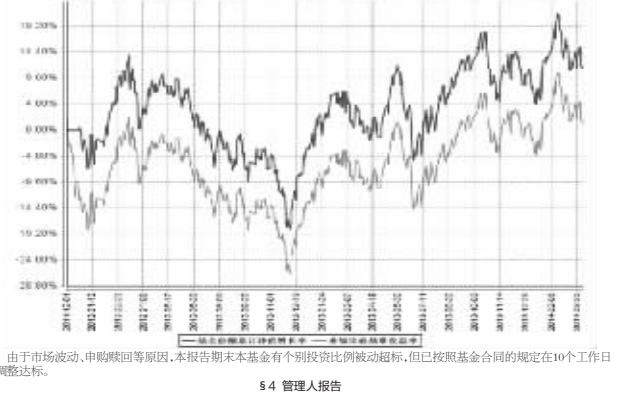


Table with 2 columns: 基金管理人及基金经理简介 (Fund Manager and Fund Manager Introduction). Lists the fund manager and their background.

Table with 2 columns: 基金投资组合 (Fund Portfolio). Lists the top 10 holdings of the fund as of the reporting date.

Table with 2 columns: 基金管理人及基金经理简介 (Fund Manager and Fund Manager Introduction). Lists the fund manager and their background.

Table with 2 columns: 基金投资组合 (Fund Portfolio). Lists the top 10 holdings of the fund as of the reporting date.

Table with 2 columns: 基金管理人及基金经理简介 (Fund Manager and Fund Manager Introduction). Lists the fund manager and their background.

Table with 2 columns: 基金投资组合 (Fund Portfolio). Lists the top 10 holdings of the fund as of the reporting date.



基金净值累计净值增长率与同期业绩比较基准收益率历史走势对比图

Table with 4 columns: 代码 (Code), 证券简称 (Security Name), 公允价值(元) (Fair Value), and 占基金资产净值比例(%) (Percentage of Net Assets). Lists the top 10 securities held by the fund.

Table with 4 columns: 代码 (Code), 证券简称 (Security Name), 公允价值(元) (Fair Value), and 占基金资产净值比例(%) (Percentage of Net Assets). Lists the top 10 securities held by the fund.

Table with 4 columns: 代码 (Code), 证券简称 (Security Name), 公允价值(元) (Fair Value), and 占基金资产净值比例(%) (Percentage of Net Assets). Lists the top 10 securities held by the fund.

Table with 4 columns: 代码 (Code), 证券简称 (Security Name), 公允价值(元) (Fair Value), and 占基金资产净值比例(%) (Percentage of Net Assets). Lists the top 10 securities held by the fund.

Table with 4 columns: 代码 (Code), 证券简称 (Security Name), 公允价值(元) (Fair Value), and 占基金资产净值比例(%) (Percentage of Net Assets). Lists the top 10 securities held by the fund.

Table with 4 columns: 代码 (Code), 证券简称 (Security Name), 公允价值(元) (Fair Value), and 占基金资产净值比例(%) (Percentage of Net Assets). Lists the top 10 securities held by the fund.

Table with 4 columns: 代码 (Code), 证券简称 (Security Name), 公允价值(元) (Fair Value), and 占基金资产净值比例(%) (Percentage of Net Assets). Lists the top 10 securities held by the fund.

Table with 4 columns: 代码 (Code), 证券简称 (Security Name), 公允价值(元) (Fair Value), and 占基金资产净值比例(%) (Percentage of Net Assets). Lists the top 10 securities held by the fund.

Table with 4 columns: 代码 (Code), 证券简称 (Security Name), 公允价值(元) (Fair Value), and 占基金资产净值比例(%) (Percentage of Net Assets). Lists the top 10 securities held by the fund.

Table with 4 columns: 代码 (Code), 证券简称 (Security Name), 公允价值(元) (Fair Value), and 占基金资产净值比例(%) (Percentage of Net Assets). Lists the top 10 securities held by the fund.

基金净值累计净值增长率与同期业绩比较基准收益率历史走势对比图

泰达宏利逆向策略股票型证券投资基金

2014 第一季度 报告

2014年3月31日


基金管理人:泰达宏利基金管理有限公司
基金托管人:中国银行股份有限公司
报告送出日期:2014年4月19日

重要提示
基金管理人的董事会及董事保证本报告所载资料不存在虚假记载、误导性陈述或重大遗漏,并对其内容的真实性、准确性和完整性承担个别及连带责任。
基金管理人中国银行股份有限公司根据本基金合同约定,于2014年4月17日复核了本报告中的财务指标、净值表现和投资组合报告等内容,保证复核内容不存在虚假记载、误导性陈述或者重大遗漏。
基金管理人承诺以诚实信用、勤勉尽责的原则管理和运用基金资产,但不保证基金一定盈利,也不保证基金份额持有人的本金不受损失,投资者有风险,投资有风险,投资者在作出投资决策前应仔细阅读本基金的招募说明书及其更新。

Table with 2 columns: 基金基本情况 (Fund Basic Information) and 基金投资组合 (Fund Portfolio). Includes details like fund type, investment objectives, and asset allocation.

Table with 2 columns: 主要财务指标 (Key Financial Indicators) and 基金业绩表现 (Fund Performance). Shows metrics like net assets, income, and returns for the quarter.

基金业绩表现
本基金本报告期净值增长率为-0.28%,同期业绩比较基准收益率为-0.38%。
本基金本报告期净值增长率为-0.28%,同期业绩比较基准收益率为-0.38%。
本基金本报告期净值增长率为-0.28%,同期业绩比较基准收益率为-0.38%。



基金净值累计净值增长率与同期业绩比较基准收益率历史走势对比图


基金管理人:泰达宏利基金管理有限公司
基金托管人:中国银行股份有限公司
报告送出日期:2014年4月19日

重要提示
基金管理人的董事会及董事保证本报告所载资料不存在虚假记载、误导性陈述或重大遗漏,并对其内容的真实性、准确性和完整性承担个别及连带责任。
基金管理人中国银行股份有限公司根据本基金合同约定,于2014年4月17日复核了本报告中的财务指标、净值表现和投资组合报告等内容,保证复核内容不存在虚假记载、误导性陈述或者重大遗漏。
基金管理人承诺以诚实信用、勤勉尽责的原则管理和运用基金资产,但不保证基金一定盈利,也不保证基金份额持有人的本金不受损失,投资者有风险,投资有风险,投资者在作出投资决策前应仔细阅读本基金的招募说明书及其更新。

Table with 2 columns: 基金基本情况 (Fund Basic Information) and 基金投资组合 (Fund Portfolio). Includes details like fund type, investment objectives, and asset allocation.

Table with 2 columns: 主要财务指标 (Key Financial Indicators) and 基金业绩表现 (Fund Performance). Shows metrics like net assets, income, and returns for the quarter.

基金业绩表现
本基金本报告期净值增长率为-0.28%,同期业绩比较基准收益率为-0.38%。
本基金本报告期净值增长率为-0.28%,同期业绩比较基准收益率为-0.38%。
本基金本报告期净值增长率为-0.28%,同期业绩比较基准收益率为-0.38%。



基金净值累计净值增长率与同期业绩比较基准收益率历史走势对比图

Table with 4 columns: 代码 (Code), 证券简称 (Security Name), 公允价值(元) (Fair Value), and 占基金资产净值比例(%) (Percentage of Net Assets). Lists the top 10 securities held by the fund.

Table with 4 columns: 代码 (Code), 证券简称 (Security Name), 公允价值(元) (Fair Value), and 占基金资产净值比例(%) (Percentage of Net Assets). Lists the top 10 securities held by the fund.

Table with 4 columns: 代码 (Code), 证券简称 (Security Name), 公允价值(元) (Fair Value), and 占基金资产净值比例(%) (Percentage of Net Assets). Lists the top 10 securities held by the fund.

Table with 4 columns: 代码 (Code), 证券简称 (Security Name), 公允价值(元) (Fair Value), and 占基金资产净值比例(%) (Percentage of Net Assets). Lists the top 10 securities held by the fund.

Table with 4 columns: 代码 (Code), 证券简称 (Security Name), 公允价值(元) (Fair Value), and 占基金资产净值比例(%) (Percentage of Net Assets). Lists the top 10 securities held by the fund.

Table with 4 columns: 代码 (Code), 证券简称 (Security Name), 公允价值(元) (Fair Value), and 占基金资产净值比例(%) (Percentage of Net Assets). Lists the top 10 securities held by the fund.

Table with 4 columns: 代码 (Code), 证券简称 (Security Name), 公允价值(元) (Fair Value), and 占基金资产净值比例(%) (Percentage of Net Assets). Lists the top 10 securities held by the fund.

Table with 4 columns: 代码 (Code), 证券简称 (Security Name), 公允价值(元) (Fair Value), and 占基金资产净值比例(%) (Percentage of Net Assets). Lists the top 10 securities held by the fund.

Table with 4 columns: 代码 (Code), 证券简称 (Security Name), 公允价值(元) (Fair Value), and 占基金资产净值比例(%) (Percentage of Net Assets). Lists the top 10 securities held by the fund.

Table with 4 columns: 代码 (Code), 证券简称 (Security Name), 公允价值(元) (Fair Value), and 占基金资产净值比例(%) (Percentage of Net Assets). Lists the top 10 securities held by the fund.

基金净值累计净值增长率与同期业绩比较基准收益率历史走势对比图