上证180高贝塔交易型开放式指数证券投资基金

2014 第一季度 报告

2014年3月31日

基金管理人：上投摩根基金管理有限公司
基金托管人：中国银行股份有限公司
报告送出日期：二〇一四年四月十九日

§1 重要提示

基金管理人的董事会及董事保证本报告所载资料不存在虚假记载、误导性陈述或重大遗漏，并对其内容的真实性、准确性和完整性承担个别及连带责任。

基金托管人中国银行股份有限公司根据本基金合同规定，于2014年4月18日复核了本报告中的财务指标、净值表现和投资组合报告等内容，保证复核内容不存在虚假记载、误导性陈述或者重大遗漏。

基金管理人承诺以诚实信用、勤勉尽责的原则管理和运用基金资产，但不保证基金一定盈利。

基金的过往业绩并不代表其未来表现。投资有风险，投资者在作出投资决策前应仔细阅读本基金的招募说明书。

本报告中财务资料未经审计。

本报告期自2014年1月1日起至3月31日止。

§2 基金产品概况

基金简称	上证180高ETF
基金主代码	510450
交易代码	510450
基金运作方式	交易型开放式
基金合同生效日	2013年7月8日
报告期末基金份额总额	32,920,713份
投资目标	本基金进行被动式指数化投资，通过严格的投资纪律约束和数量化风险管理手段，力争控制本基金的净值增长率与业绩比较基准之间的日均跟踪偏离度不超过0.2%，年跟踪误差不超过2%，以实现对上证180高贝塔指数的有效跟踪。
投资策略	本基金采用完全复制策略，按照标的指数成份股构成及其权重构建股票资产组合，并根据标的指数成份股及其权重的变化对股票组合进行动态调整。但因特殊情况导致基金无法有效跟踪标的指数时，本基金将运用其他方法建立实际组合，力求实现基金相对业绩比较基准的跟踪误差最小化。
业绩比较基准	上证180高贝塔指数收益率
风险收益特征	本基金为股票型基金，长期平均风险和预期收益率高于混合型基金、债券型基金、货币市场基金等，为高风险、高收益产品。本基金为指数型基金，主要采用完全复制法跟踪标的指数的表现，具有与标的指数、以及标的指数所代表的股票市场相似的风险收益特征。
基金管理人	上投摩根基金管理有限公司
基金托管人	中国银行股份有限公司

§3 主要财务指标和基金净值表现

3.1 主要财务指标

单位：人民币元

主要财务指标	报告期(2014年1月1日-2014年3月31日)
1.本期已实现收益	-3,563,667.34
2.本期利润	-3,373,755.77
3.加权平均基金份额本期利润	-0.0878
4.期末基金资产净值	31,868,986.82
5.期末基金份额净值	0.9681

注：本期已实现收益指基金本期利息收入、投资收益、其他收入（不含公允价值变动收益）扣除相关费用后的余额，本期利润为本期已实现收益加上本期公允价值变动收益。

上述基金业绩指标不包括持有人认购或交易基金的各项费用，计入费用后实际收益水平要低于所列数字。

3.2 基金净值表现

3.2.1 本报告期基金份额净值增长率及其与同期业绩比较基准收益率的比较

阶段	净值增长率①	净值增长率标准差②	业绩比较基准收益率③	业绩比较基准收益率标准差④	①-③	②-④
过去三个月	-7.49%	1.52%	-7.47%	1.54%	-0.02%	-0.02%

3.2.2自基金合同生效以来基金累计份额净值增长率变动及其与同期业绩比较基准收益率变动的比较

上证180高贝塔交易型开放式指数证券投资基金

累计份额净值增长率与业绩比较基准收益率历史走势对比图

（2013年7月8日至2014年3月31日）

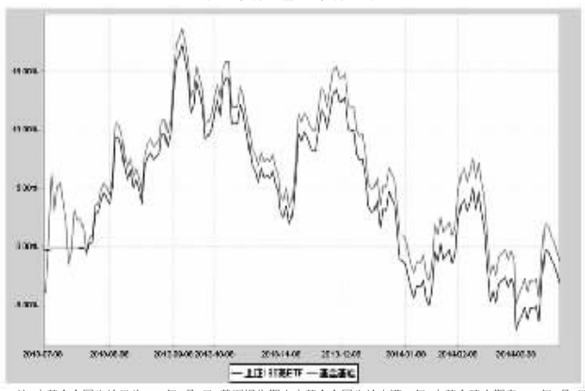

注：本基金合同生效日为2013年7月8日，截至报告期末本基金合同生效未满一年。本基金建仓期自2013年7月8日至2014年1月7日，建仓期结束时资产配置比例符合本基金基金合同规定。

§4 管理人报告

4.1 基金经理（或基金经理小组）简介

姓名	职务	任本基金的基金经理期限		证券从业年限	说明
		任职日期	离任日期		
黄栋	本基金基金经理	2013-7-8	-	9年	上海财经大学经济学硕士；2005年至2010年先后在东方证券、工银瑞信基金从事金融工程研究工作；2010年7月起加入上投摩根基金管理有限公司，主要负责金融工程研究方面的工作；2012年9月起担任上投摩根中证消费服务领先指数证券投资基金基金经理，自2013年7月起同时担任上证180高贝塔交易型开放式指数证券投资基金基金经理。

注：1. 任职日期和离任日期均指根据公司决定确的聘任日期和解聘日期。

2. 黄栋先生为本基金首任基金经理，其任职日期为本基金基金合同生效之日；

3. 证券从业的含义遵从行业协会《证券业从业人员资格管理办法》的相关规定。

4.2 管理人对报告期内本基金运作遵规守信情况的说明

在本报告期内，基金管理人不存在损害基金份额持有人利益的行为，勤勉尽责地为基金份额持有人谋求利益。基金管理人遵守了《证券投资基金法》及其他有关法律法规、《上证180高贝塔交易型开放式指数证券投资基金》的规定。基金经理对个股和投资组合的比例遵循了投资决策委员会的授权限制，基金投资比例符合基金合同和法律法规的要求。

4.3 公平交易专项说明

4.3.1 公平交易制度的执行情况

报告期内，本公司继续贯彻落实《证券投资基金管理公司公平交易制度指导意见》等相关法律法规和公司内部公平交易流程的各项要求，严格规范境内上市股票、债券的一级市场申购和二级市场交易等活动，通过系统和人工相结合的方式进行交易执行和监控分析，以确保本公司管理的不同投资组合在授权、研究分析、投资决策、交易执行、业绩评估等投资管理活动相关的环节均得到公平对待。

对于交易所市场投资活动，本公司执行集中交易制度，确保不同投资组合在买卖同一证券时，按照时间优先、比例分配的原则在各投资组合间公平分配交易量；对于银行间市场投资活动，本公司通过对手库控制和交易室询价机制，严格防范对手风险并检查价格公允性；对于申购投资行为，本公司遵循价格优先、比例分配的原则，根据事前独立申报的价格和数量对交易结果进行公平分配。

4.3.2 异常交易行为的专项说明

报告期内，通过对不同投资组合之间的收益率差异比较、对同向交易和反向交易的交易时机和交易价差监控分析，未发现有可能导致不公平交易和利益输送的异常交易行为。

所有投资组合参与的交易所公开竞价同日反向交易成交较少的单边交易量超过该证券当日成交量的5%的情形；无。

4.4 报告期内基金的投资策略和业绩表现说明

4.4.1 报告期内基金投资策略和运作分析

一季度市场先涨后跌，本基金净值相应呈现出大幅震荡波动，体现了高弹性特点。一季度基金净值累计下跌近7.5%，配置板块中负贡献最大的是非银行金融、煤炭。基金一季度跟踪误差和偏离度都达到了预定目标，较好地跟踪住了基准。

展望二季度，预计国内经济不会有大的起色，但在政策托底下也不会过度下滑，因此预计市场基准指数仍将呈现震荡格局，本基金所配置股票对市场的敏感度较高，其从底部反弹的弹性很大；另一方面，本基金风格属于大盘蓝筹，由于小盘成长股在经历了一年多的上涨后已经透支预期，未来一段时间市场风格对本基金相对有利。在投资操作上本基金仍将采取按照标的指数进行完全复制的策略，力争使跟踪误差最小化。

4.4.2报告期内基金的业绩表现

本报告期本基金份额净值增长率为-7.49%，同期业绩比较基准收益率为-7.47%。

§5 投资组合报告

5.1 报告期末基金资产组合情况

序号	项目	金额（元）	占基金总资产的比例（%）
1	权益投资	31,652,186.55	98.85
	其中：股票	31,652,186.55	98.85
2	固定收益投资	-	-
	其中：债券	-	-
	资产支持证券	-	-
3	贵金属投资	-	-
4	金融衍生品投资	-	-
5	买入返售金融资产	-	-
	其中：买断式回购的买入返售金融资产	-	-
6	银行存款和结算备付金合计	363,402.16	1.13
7	其他资产	3,512.64	0.01
8	合计	32,019,101.35	100.00

注：截至2014年3月31日，上证180高贝塔交易型开放式指数证券投资基金资产净值为31,868,986.82元，基金份额净值为0.9681元，累计基金份额净值为0.9681元。

5.2 报告期末按行业分类的股票投资组合

5.2.1 积极投资按行业分类的股票投资组合

本基金本报告期末未持有积极投资股票。

5.2.2 指数投资按行业分类的股票投资组合

代码	行业类别	公允价值（元）	占基金资产净值比例（%）
A	农、林、牧、渔业	446,651.52	1.40
B	采矿业	3,416,724.07	10.72
C	制造业	5,843,071.98	18.33
D	电力、热力、燃气及水生产和供应业	-	-
E	建筑业	-	-
F	批发和零售业	1,320,148.71	4.14
G	交通运输、仓储和邮政业	-	-
H	住宿和餐饮业	-	-
I	信息传输、软件和信息技术服务业	-	-
J	金融业	13,087,795.80	41.07
K	房地产业	7,537,794.47	23.65
L	租赁和商务服务业	-	-
M	科学研究和技术服务业	-	-
N	水利、环境和公共设施管理业	-	-
O	居民服务、修理和其他服务业	-	-
P	教育	-	-
Q	卫生和社会工作	-	-
R	文化、体育和娱乐业	-	-
S	综合	-	-
	合计	31,652,186.55	99.32

5.3 期末按公允价值占基金资产净值比例大小排序的股票投资明细

5.3.1期末指数投资按公允价值占基金资产净值比例大小排序的前十名股票投资明细

序号	股票代码	股票名称	数量（股）	公允价值(元)	占基金资产净值比例（%）
1	600109	国金证券	41,898	780,140.76	2.45
2	601901	方正证券	134,218	724,777.20	2.27
3	600000	浦发银行	70,192	682,266.24	2.14
4	600162	香江控股	115,819	676,382.96	2.12
5	600684	珠江实业	87,526	674,825.46	2.12
6	601166	兴业银行	69,336	660,078.72	2.07
7	600383	金地集团	95,257	659,178.44	2.07
8	601998	中信银行	137,983	638,861.29	2.00
9	600016	民生银行	82,858	634,692.28	1.99
10	600748	上实发展	86,394	623,764.68	1.96

5.3.2期末积极投资按公允价值占基金资产净值比例大小排序的前五名股票投资明细

本基金本报告期末未持有积极投资股票。

5.4 报告期末按债券品种分类的债券投资组合

本基金本报告期末未持有债券。

5.5 报告期末按公允价值占基金资产净值比例大小排序的前五名债券投资明细

本基金本报告期末未持有债券。

5.6报告期末按公允价值占基金资产净值比例大小排序的前十名资产支持证券投资明细

本基金本报告期末未持有资产支持证券。

5.7报告期末按公允价值占基金资产净值比例大小排序的前五名贵金属投资明细

本基金本报告期末未持有贵金属。

5.8报告期末按公允价值占基金资产净值比例大小排序的前五名权证投资明细

本基金本报告期末未持有权证。

5.9 报告期末本基金投资的股指期货交易情况说明

本基金本报告期末未持有股指期货。

5.10 报告期末本基金投资的国债期货交易情况说明

本基金本报告期末未持有国债期货。

5.11 投资组合报告附注

5.11.1 报告期内本基金投资的前十名证券的发行主体本期没有出现被监管部门立案调查，或在报告编制日前一年内受到公开谴责、处罚的情形。

5.11.2 报告期内本基金投资的前十名股票没有超出基金合同规定的备选股票库。

5.11.3 其他各项资产构成

序号	名称	金额（元）
1	存出保证金	3,395.20
2	应收证券清算款	-
3	应收股利	-
4	应收利息	117.44
5	应收申购款	-
6	其他应收款	-
7	待摊费用	-
8	其他	-
9	合计	3,512.64

5.11.4 报告期末持有的处于转股期的可转换债券明细

本基金本报告期末未持有处于转股期的可转换债券。

5.11.5.1期末指数投资前十名股票中存在流通受限情况的说明

本基金本报告期末指数投资的十名股票中不存在流通受限情况。

5.11.5.2 期末积极投资的五名股票中存在流通受限情况的说明

本基金本报告期末积极投资的五名股票中不存在流通受限情况。

5.11.6 投资组合报告附注的其他文字描述部分

因四舍五入原因，投资组合报告中分项之和与合计可能存在尾差。

§6 开放式基金份额变动

单位：份

报告期期初基金份额总额	52,920,713
报告期基金总申购份额	124,000,000
减：报告期基金总赎回份额	144,000,000
报告期基金拆分变动份额	-
报告期期末基金份额总额	32,920,713

§7 基金管理人运用固有资金投资本基金情况

无。

§8 备查文件目录

8.1 备查文件目录

1. 中国证监会批准上证180高贝塔交易型开放式指数证券投资基金设立的文件；
2. 《上证180高贝塔交易型开放式指数证券投资基金基金合同》；
3. 《上证180高贝塔交易型开放式指数证券投资基金托管协议》；
4. 《上投摩根开放式基金业务规则》；
5. 基金管理人业务资格批件、营业执照；
6. 基金托管人业务资格批件和营业执照。

8.2 存放地点

基金管理人或基金托管人处。

8.3 查阅方式

投资者可在营业时间免费查阅，也可按工本费购买复印件。

上投摩根基金管理有限公司
二〇一四年四月十九日

上投摩根岁岁盈定期开放债券型证券投资基金

2014 第一季度 报告

2014年3月31日

基金管理人：上投摩根基金管理有限公司
基金托管人：交通银行股份有限公司
报告送出日期：二〇一四年四月十九日

§1重要提示

基金管理人的董事会及董事保证本报告所载资料不存在虚假记载、误导性陈述或重大遗漏，并对其内容的真实性、准确性和完整性承担个别及连带责任。

基金托管人交通银行股份有限公司根据本基金合同规定，于2014年4月18日复核了本报告中的财务指标、净值表现和投资组合报告等内容，保证复核内容不存在虚假记载、误导性陈述或者重大遗漏。

基金管理人承诺以诚实信用、勤勉尽责的原则管理和运用基金资产，但不保证基金一定盈利。

基金的过往业绩并不代表其未来表现。投资有风险，投资者在作出投资决策前应仔细阅读本基金的招募说明书。

本报告中财务资料未经审计。

本报告期自2014年1月1日起至3月31日止。

§2基金产品概况

基金简称	上投摩根岁岁盈定期开放债券
基金运作方式	契约型开放式
基金合同生效日	2013年8月28日
报告期末基金份额总额	676,507,904.92份
投资目标	在合理充分的定量分析及定性研究基础上，在风险可控的原则下，通过参与固定收益类资产的投资封闭运作，力争获取超越基准的稳健回报。
投资策略	1.债券类属配置策略 本基金将对不同类型固定收益品种的信用风险、税赋水平、市场流动性、市场风险等因素进行分析，评估不同债券板块之间的相对投资价值，确定债券类属配置策略，并根据市场变化及时进行调整。 2.久期管理策略 本基金通过对影响债券投资的宏观经济变量和宏观经济政策等因素的综合分析，预测未来的市场利率的变动趋势，判断债券市场对上述因素及其变化的反应，并据此积极调整债券组合的久期。 3.收益率曲线策略 本基金在确定固定收益资产组合平均久期的基础上，将结合收益率曲线变化的预测，适时采用跟踪收益率曲线的骑乘策略或者基于收益率曲线变化的子弹、杠铃及梯形策略构造组合，并进行动态调整。 4.信用策略 本基金将利用内部信用评级体系对债券发行人及其发行的债券进行信用评估，并结合外部评级机构的信用评级，分析违约风险以及合理信用利差水平，判断债券的投资价值，谨慎选择债券发行人基本面良好、债券条款优惠的信用倾进行投资。
业绩比较基准	一年期银行定期存款利率（税后）+0.5%
风险收益特征	本基金为债券型基金，属于证券投资基金中的较低风险品种，预期风险和预期收益高于货币市场基金，低于混合型基金和股票型基金。
基金管理人	上投摩根基金管理有限公司
基金托管人	交通银行股份有限公司

下属两级基金的基金简称	上投摩根岁岁盈定期开放债券A	上投摩根岁岁盈定期开放债券C
下属两级基金的交易代码	000257	000258
报告期末下属两级基金的份额总额	656,605,817.08份	19,902,087.84份

§3主要财务指标和基金净值表现

3.1主要财务指标

单位：人民币元

主要财务指标	报告期(2014年1月1日-2014年3月31日)	
	上投摩根岁岁盈定期开放债券A	上投摩根岁岁盈定期开放债券C
1.本期已实现收益	5,938,554.24	160,103.96
2.本期利润	12,403,167.93	355,665.95
3.加权平均基金份额本期利润	0.0189	0.0179
4.期末基金资产净值	662,549,945.51	20,034,997.94
5.期末基金份额净值	1.009	1.007

注：本期已实现收益指基金本期利息收入、投资收益、其他收入（不含公允价值变动收益）扣除相关费用后的余额，本期利润为本期已实现收益加上本期公允价值变动收益。

上述基金业绩指标不包括持有人认购或交易基金的各项费用（例如，开放式基金的申购赎回费、红利再投资费、基金转换费等），计入费用后实际收益水平要低于所列数字。

3.2基金净值表现

3.2.1本报告期基金份额净值增长率及其与同期业绩比较基准收益率的比较

上投摩根岁岁盈定期开放债券A：

阶段	净值增长率①	净值增长率标准差②	业绩比较基准收益率③	业绩比较基准收益率标准差④	①-③	②-④
过去三个月	1.92%	0.12%	0.88%	0.01%	1.04%	0.11%

上投摩根岁岁盈定期开放债券C：

阶段	净值增长率①	净值增长率标准差②	业绩比较基准收益率③	业绩比较基准收益率标准差④	①-③	②-④
过去三个月	1.82%	0.12%	0.88%	0.01%	0.94%	0.11%

3.2.2自基金合同生效以来基金份额累计净值增长率变动及其与同期业绩比较基准收益率变动的比较

上投摩根岁岁盈定期开放债券型证券投资基金

份额累计净值增长率与业绩比较基准收益率的历史走势对比图

（2013年8月28日至2014年3月31日）



注：本基金合同生效日为2013年8月28日，截至报告期末本基金合同生效未满一年。本基金建仓期自2013年8月28日至2014年2月27日，建仓期结束时资产配置比例符合本基金基金合同规定。

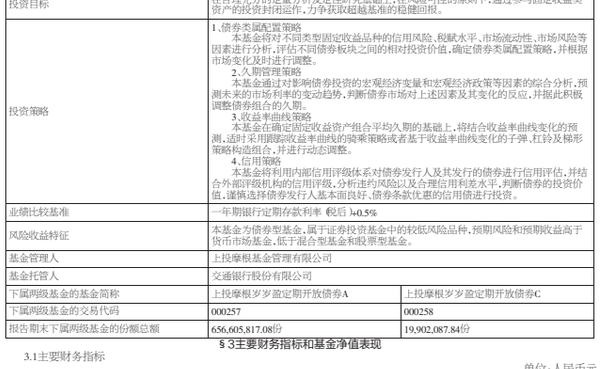

注：本基金合同生效日为2013年8月28日，截至报告期末本基金合同生效未满一年。本基金建仓期自2013年8月28日至2014年2月27日，建仓期结束时资产配置比例符合本基金基金合同规定。

§4管理人报告

4.1基金经理（或基金经理小组）简介

姓名	职务	任本基金的基金经理期限		证券从业年限	说明
		任职日期	离任日期		
赵峰	本基金基金经理	2013-8-28	-	11年	上海财经大学金融学硕士。2003年4月至2006年5月在申银万国证券研究所担任研究员负责债券研究方面的工作；2006年6月至2011年3月在富国基金管理有限公司担任投资经理负责债券投资方面的工作；2011年4月加入上投摩根基金管理有限公司，2011年9月起任上投摩根强化回报债券型证券投资基金基金经理，2012年6月起同时任上投摩根分红添利债券型证券投资基金基金经理，2013年7月起同时任上投摩根天颐年丰混合型证券投资基金基金经理，2013年8月起同时担任上投摩根岁岁盈定期开放债券型证券投资基金基金经理。

注：1.任职日期和离任日期均指根据公司决定确定的聘任日期和解聘日期。

2.赵峰先生为本基金首任基金经理，其任职日期指本基金基金合同生效之日。

3.证券从业的含义遵从行业协会《证券业从业人员资格管理办法》的相关规定。

4.2报告期内本基金运作遵规守信情况说明

在本报告期内，基金管理人不存在损害基金份额持有人利益的行为，勤勉尽责地为基金份额持有人谋求利益。基金管理人遵守了《证券投资基金法》及其他有关法律法规、《上投摩根岁岁盈定期开放债券型证券投资基金基金合同》的规定。基金经理对个股和投资组合的比例遵循了投资决策委员会的授权限制，基金投资比例符合基金合同和法律法规的要求。

4.3 公平交易专项说明

4.3.1 公平交易制度的执行情况

报告期内，本公司继续贯彻落实《证券投资基金管理公司公平交易制度指导意见》等相关法律法规和公司内部公平交易流程的各项要求，严格规范境内上市股票、债券的一级市场申购和二级市场交易等活动，通过系统和人工相结合的方式进行交易执行和监控分析，以确保本公司管理的不同投资组合在授权、研究分析、投资决策、交易执行、业绩评估等投资管理活动相关的环节均得到公平对待。

对于交易所市场投资活动，本公司执行集中交易制度，确保不同投资组合在买卖同一证券时，按照时间优先、比例分配的原则在各投资组合间公平分配交易量；对于银行间市场投资活动，本公司通过对手库控制和交易室询价机制，严格防范对手风险并检查价格公允性；对于申购投资行为，本公司遵循价格优先、比例分配的原则，根据事前独立申报的价格和数量对交易结果进行公平分配。

报告期内，通过对不同投资组合之间的收益率差异比较、对同向交易和反向交易的交易时机和交易价差监控分析，未发现整体公平交易执行出现异常的情况。

4.3.2 异常交易行为的专项说明

报告期内，通过对交易价格、交易时间、交易方向等的分析，未发现有可能导致不公平交易和利益输送的异常交易行为。

所有投资组合参与的交易所公开竞价同日反向交易成交较少的单边交易量超过该证券当日成交量的5%的情形；无。

4.4报告期内基金的投资策略和业绩表现说明

4.4.1报告期内基金投资策略和运作分析

2014年一季度债券市场出现回暖，在开年资金宽松和经济走低双重推动下债券经历一波小牛市。春节前央行为保持适度流动性，推出分支行常备借贷便利操作试点，并连续进行逆回购提供短期资金支持。节后现金回流银行状况良好，央行公开市场平稳操作，维护总量流动性合理充裕。一季度经济增长超预期回落，实体供给和需求表现疲软，通胀整体低位运行，基本面为债市走强提供支撑，资金宽松带动利率和信用品收益率快速下行，短期品种在此期间表现尤为突出。临近季末市场上涨幅度逐渐趋缓，获利回吐压力有所释放，一方面低迷的经济数据导致“稳增长”预期开始升温，另一方面央行公开市场持续回笼，未释放明确宽松信号，市场对长期流动性预期仍偏谨慎。

本基金在一季度大幅提升仓位，分享了市场上涨的收益，同时积极调整组合结构，逐步增强组合的流动性。

二季度季节性资金冲击将更为频繁，海外QE退出和人民币汇率走弱导致外部流动性补充出现大概率回落，托底政策的推出可能短期带动资金需求上升和增大债券供给压力，债市整体运行环境可能弱于一季度，但在经济趋势性走强的背景下，稳增长政策的频度和稳板作用可能有限，陆续暴露的违约事件和影子银行监管加强也在逐步压低高收益银行的风险偏好水平，疲弱的经济态势能否最终触发货币政策的松动也需进一步观察。短期内流动性依然是决定市场走势的关键变量，在稳增长和风险偏好下降的博弈中债市的波动可能放大，此种环境之下，利率债可能出现阶段性交易机会，低等级信用品种存在一定的估值调整压力，城投债在集中供给冲击过后票息收益依然具备吸引力。

结合对市场的判断，本基金在二季度将维持较高仓位配置，保持组合较好的流动性，应对市场波动，同时严格控制组合信用资质，规避信用风险。

4.4.2报告期内基金的业绩表现

本报告期本基金A类份额净值增长率为1.92%，本基金C类份额净值增长率为1.82%，同期业绩比较基准收益率为0.88%。

§5投资组合报告

5.1报告期末基金资产组合情况

序号	项目	金额（元）	占基金总资产的比例（%）
1	权益投资	-	-
	其中：股票	-	-
2	固定收益投资	1,121,334,978.30	97.41
	其中：债券	1,121,334,978.30	97.41
	资产支持证券	-	-
3	贵金属投资	-	-
4	金融衍生品投资	-	-
5	买入返售金融资产	-	-
	其中：买断式回购的买入返售金融资产	-	-
6	银行存款和结算备付金合计	6,499,437.78	0.56
7	其他资产	23,337,320.50	2.03
8	合计	1,151,171,736.58	100.00

注：截至2014年3月31日，上投摩根岁岁盈定期开放债券型证券投资基金资产净值为682,584,943.45元，上投摩根岁岁盈基金A类份额净值为1.009元，累计基金份额净值为1.009元；上投摩根岁岁盈C类份额净值为1.007元，累计基金份额净值为1.007元。

5.2报告期末按行业分类的股票投资组合

本基金本报告期末未持有股票。

5.3报告期末按公允价值占基金资产净值比例大小排序的前十名股票投资明细

本基金本报告期末未持有股票。

5.4报告期末按债券品种分类的债券投资组合

序号	债券品种	公允价值（元）	占基金资产净值比例（%）
1	国家债券	50,221,884.80	7.36
2	央行票据	-	-
3	金融债券	111,116,000.00	16.28
	其中：政策性金融债	81,046,000.00	11.87
4	企业债券	678,755,093.50	99.44
5	企业短期融资券	221,027,000.00	32.38
6	中期票据	60,215,000.00	8.82
7	可转债	-	-
8	其他	-	-
9	合计	1,121,334,978.30	164.28

5.5报告期末按公允价值占基金资产净值比例大小排序的前五名债券投资明细

序号	债券代码	债券名称	数量（张）	公允价值(元)	占基金资产净值比例（%）
1	140203	14国开03	500,000	50,455,000.00	7.39
2	140205	14国开05	300,000	30,591,000.00	4.48
3	126018	08江铜债	340,350	30,284,343.00	4.44
4	041351034	13本钢CP001	300,000	30,207,000.00	4.43
5	041360049	13川水电CP001	300,000	30,189,000.00	4.42

5.6报告期末按公允价值占基金资产净值比例大小排序的前十名资产支持证券投资明细

本基金本报告期末未持有资产支持证券。

5.7报告期末按公允价值占基金资产净值比例大小排序的前五名贵金属投资明细

本基金本报告期末未持有贵金属。

5.8报告期末按公允价值占基金资产净值比例大小排序的前五名权证投资明细

本基金本报告期末未持有权证。

5.9 报告期末本基金投资的股指期货交易情况说明

本基金本报告期末未持有股指期货。

5.10 报告期末本基金投资的国债期货交易情况说明

本基金本报告期末未持有国债期货。

5.11投资组合报告附注

5.11.1报告期内本基金投资的前十名证券的发行主体本期没有出现被监管部门立案调查，或在本报告编制日前一年内受到公开谴责、处罚的情形。

5.11.2报告期内本基金投资的前十名股票没有超出基金合同规定的备选股票库。

5.11.3其他资产构成

序号	名称	金额（元）
1	存出保证金	52,136.08
2	应收证券清算款	-
3	应收股利	-
4	应收利息	23,285,184.42
5	应收申购款	-
6	其他应收款	-
7	待摊费用	-
8	其他	-
9	合计	23,337,320.50

5.11.4报告期末持有的处于转股期的可转换债券明细

本基金本报告期末未持有处于转股期的可转换债券。

5.11.5 报告期末前十名股票中存在流通受限情况的说明

本基金本报告期末未持有股票。

5.11.6投资组合报告附注的其他文字描述部分

因四舍五入原因，投资组合报告中分项之和与合计可能存在尾差。

§6开放式基金份额变动

单位：份

项目	上投摩根岁岁盈定期开放债券A	上投摩根岁岁盈定期开放债券C
报告期期初基金份额总额	656,605,817.08	19,902,087.84
报告期基金总申购份额	-	-
减：报告期基金总赎回份额	-	-
报告期基金拆分变动份额	-	-
报告期期末基金份额总额	656,605,817.08	19,902,087.84

§7 基金管理人运用固有资金投资本基金情况

无。

§8 备查文件目录

8.1备查文件目录

1. 中国证监会批准上投摩根岁岁盈定期开放债券型证券投资基金设立的文件；
2. 《上投摩根岁岁盈定期开放债券型证券投资基金基金合同》；
3. 《上投摩根岁岁盈定期开放债券型证券投资基金托管协议》；
4. 《上投摩根开放式基金业务规则》；
5. 基金管理人业务资格批件、营业执照；
6. 基金托管人业务资格批件和营业执照。

8.2存放地点

基金管理人或基金托管人处。

8.3查阅方式

投资者可在营业时间免费查阅，也可按工本费购买复印件。

上投摩根基金管理有限公司
二〇一四年四月十九日

上投摩根阿尔法股票型证券投资基金

2014 第一季度 报告

2014年3月31日

基金管理人：上投摩根基金管理有限公司
基金托管人：中国建设银行股份有限公司
报告送出日期：二〇一四年四月十九日

§1重要提示

基金管理人的董事会及董事保证本报告所载资料不存在虚假记载、误导性陈述或重大遗漏，并对其内容的真实性、准确性和完整性承担个别及连带责任。

基金托管人中国建设银行股份有限公司根据本基金合同规定，于2014年4月18日复核了本报告中的财务指标、净值表现和投资组合报告等内容，保证复核内容不存在虚假记载、误导性陈述或者重大遗漏。

基金管理人承诺以诚实信用、勤勉尽责的原则管理和运用基金资产，但不保证基金一定盈利。

基金的过往业绩并不代表其未来表现。投资有风险，投资者在作出投资决策前应仔细阅读本基金的招募说明书。

本报告中财务资料未经审计。

本报告期自2014年1月1日起至3月31日止。

§2基金产品概况

基金简称	上投摩根阿尔法股票
基金主代码	377010
交易代码	377010
基金运作方式	契约型开放式
基金合同生效日	2005年10月11日
报告期末基金份额总额	833,390,660.44份
投资目标	本基金采用哑铃式投资技术(Barbell Approach)，同步以“成长”与“价值”双重量化指标进行股票选择。在基于由下而上的择股流程中，精选个股，起律执行，构造出相对均衡的不同风格类资产组合，同时结合公司质量、行业布局、风险因子等深入分析，对资产配置进行适度调整，努力控制投资组合的市场适应性，以求多空环境中都能创造超越业绩基准的主动管理回报。
投资策略	本基金充分借鉴摩根资产管理集团全球行之有效的投资理念和技术，依据中国资本市场的具体特征，引入集团在海外市场成功运作的 Dynamic Fund“基金产品概念。具体而言，本基金将以量化指标分析为基础，通过严格的证券选择，积极构建并持续优化“哑铃式”资产组合，结合严密的风险监控，不断谋求超越业绩比较基准的稳定回报。
业绩比较基准	沪深300指数收益率×80%+中债总指数收益率×20%
风险收益特征	本基金是股票型证券投资基金，属于证券投资基金中较高风险、较高收益的基金产品。
基金管理人	上投摩根基金管理有限公司
基金托管人	中国建设银行股份有限公司

§3主要财务指标和基金净值表现

3.1主要财务指标

单位：人民币元

主要财务指标	报告期(2014年1月1日-2014年3月31日)
1.本期已实现收益	29,689,982.11
2.本期利润	-256,941,055.41
3.加权平均基金份额本期利润	-0.2468
4.期末基金资产净值	1,698,173,662.77
5.期末基金份额净值	2.0377

注：本期已实现收益指基金本期利息收入、投资收益、其他收入(不含公允价值变动收益)扣除相关费用后的余额，本期利润为本期已实现收益加上本期公允价值变动收益。

上述基金业绩指标不包括持有人认购或交易基金的各项费用（例如，开放式基金的申购赎回费、红利再投资费、基金转换费等），计入费用后实际收益水平要低于所列数字。

3.2基金净值表现

3.2.1本报告期基金份额净值增长率及其与同期业绩比较基准收益率的比较

阶段	净值增长率①	净值增长率标准差②	业绩比较基准收益率③	业绩比较基准收益率标准差④	①-③	②-④
过去三个月	-11.78%	1.19%	-5.99%	0.95%	-5.79%	0.24%

3.2.2自基金合同生效以来基金份额累计净值增长率变动及其与同期业绩比较基准收益率变动的比较

上投摩根阿尔法股票型证券投资基金

份额累计净值增长率与业绩比较基准收益率历史走势对比图

（2005年10月11日至2014年3月31日）

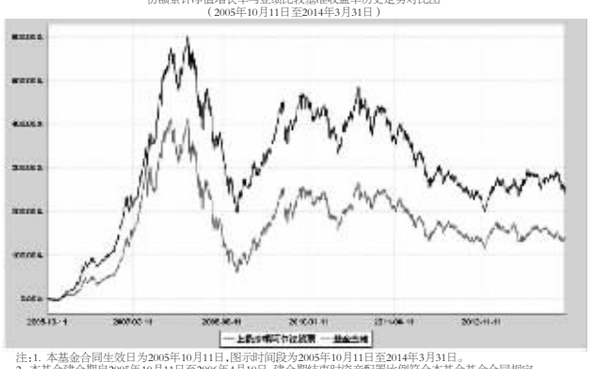

注：1. 本基金合同生效日为2005年10月11日，图示时间段为2005年10月11日至2014年3月31日。

2. 本基金建仓期自2005年10月11日至2006年4月10日，建仓期结束时资产配置比例符合本基金基金合同规定。

3. 本基金自2013年12月7日起，将基金业绩比较基准由“富时中国A全指×80%+同业存款利率×20%”变更为“沪深300指数收益率×80%+中债总指数收益率×20%”。

§4管理人报告

4.1基金经理（或基金经理小组）简介

姓名	职务	任本基金的基金经理期限		证券从业年限	说明
		任职日期	离任日期		
征茂平	本基金基金经理	2014-1-3		12年	征茂平先生自2001年3月至2004年3月在上海证大投资管理有限公司任高级研究员从事证券研究的工作；2004年3月至2005年4月在平安证券有限公司任高级研究员从事证券研究的工作；2005年5月至2008年5月在大成基金管理有限公司任研究员从事成长股票组合的管理工作；2008年6月起加入上投摩根基金管理有限公司，担任行业专家兼基金经理助理，自2013年7月起担任上投摩根大盘蓝筹股票型证券投资基金基金经理，自2013年9月起担任上投摩根红利回报混合型证券投资基金基金经理，自2014年1月起同时担任上投摩根阿尔法股票型证券投资基金基金经理。
欧宝林	本基金基金经理	2012-11-26	2014-1-10	6年	欧宝林先生自2004年6月至2007年6月在中德安联任研究员、科经理，从事研究方面的工作；2007年6月至2009年6月在国海富兰克林管理有限公司任研究员、基金经理助理；2009年7月至2012年7月在嘉实基金管理有限公司任基金经理助理、基金经理；2010年12月至2012年7月任嘉实主题新动力股票型证券投资基金基金