国联安德盛安心成长混合型证券投资基金

2014 第一季度 报告

2014年3月31日

基金管理人:国联安基金管理有限公司
基金托管人:中国工商银行股份有限公司
报告送出日期:二〇一四年四月二十一日

§1 重要提示

基金管理人的董事会及董事保证本报告所载资料不存在虚假记载、误导性陈述或重大遗漏,并对其内容的真实性、准确性和完整性承担个别及连带责任。

基金托管人中国工商银行股份有限公司根据本基金合同规定,于2014年4月17日复核了本报告中的财务指标、净值表现和投资组合报告等内容,保证复核内容不存在虚假记载、误导性陈述或者重大遗漏。

基金管理人承诺以诚实信用、勤勉尽责的原则管理和运用基金资产,但不保证基金一定盈利。

基金的过往业绩并不代表其未来表现。投资有风险,投资者在作出投资决策前应仔细阅读本基金的招募说明书。

本报告中财务资料未经审计。

本报告期自2014年1月1日起至3月31日止。

§2 基金产品概况

基金简称	国联安安心成长混合
基金主代码	253010
交易代码	253010
基金运作方式	契约型开放式
基金合同生效日	2005年7月13日
报告期末基金份额总额	3,767,838,778.81份
投资目标	全程风险预算,分享经济成长,追求绝对收益。
投资策略	本基金的投资管理主要分为两个层次:第一个层次通过全程的风险预算,结合数量化的金融工程模型,根据市场以及基金超额收益率的情况,进行资产配置、行业配置和不同种类债券的配置。第二个层次,在股票投资方面,以价值选股为原则,主要选取基本面好、流动性强,价值被低估的公司,在行业配置基础上进行组合管理;在债券投资方面,注重风险管理,追求稳定收益,基于对中长期宏观形势与利率走势的分析进行久期管理与类属配置,并适量持有可转换债券来构建债券组合。
业绩比较基准	为“德盛安心成长线”,德盛安心成长线”的确定方式为在基金合同生效时的值为0.90元,随着时间的推移每天上涨,在任意一天的斜率为同时期一年期银行存款税后利率除以365。
风险收益特征	中低风险的基金产品,追求长期的稳定的收益。
基金管理人	国联安基金管理有限公司
基金托管人	中国工商银行股份有限公司

§3 主要财务指标和基金净值表现

3.1 主要财务指标

单位:人民币元

主要财务指标	报告期(2014年1月1日-2014年3月31日)
1.本期已实现收益	155,698,961.26
2.本期利润	153,848,713.59
3.加权平均基金份额本期利润	0.0384
4.期末基金资产净值	2,347,253,959.56
5.期末基金份额净值	0.623

注:1.本期已实现收益指基金本期利息收入、投资收益、其他收入(不含公允价值变动收益)扣除相关费用后的余额,本期利润为本期已实现收益加上本期公允价值变动收益,包含停牌股票按公允价值调整的影响;

2.上述基金业绩指标不包括持有人交易基金的各项费用,例如,开放式基金的申赎赎回费等,计入费用后实际收益要低于所列数字。

3.2 基金净值表现

3.2.1 本报告期基金份额净值增长率及其与同期业绩比较基准收益率的比较

阶段	净值增长率①	净值增长率标准差②	业绩比较基准收益率③	业绩比较基准收益率标准差④	①-③	②-④
过去三个月	5.77%	0.33%	0.65%	0.01%	5.12%	0.32%

3.2.2 自基金合同生效以来基金累计净值增长率变动及其与同期业绩比较基准收益率变动的比较

国联安德盛安心成长混合型证券投资基金

累计净值增长率与同期业绩比较基准收益率历史走势对比图

(2005年7月13日至2014年3月31日)

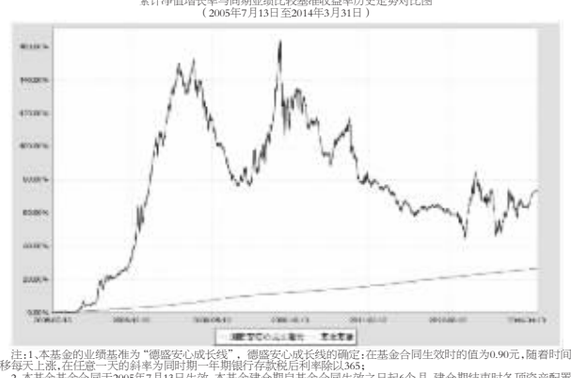

注:1、本基金的业绩基准为“德盛安心成长线”,德盛安心成长线的确定:在基金合同生效时的值为0.90元,随着时间的推移每天上涨,在任意一天的斜率为同时期一年期银行存款税后利率除以365;

2、本基金基金合同于2005年7月13日生效。本基金建仓期自基金合同生效之日起6个月,建仓期结束时各项资产配置符合合同约定。

§4 管理人报告

4.1 基金经理(或基金经理小组)简介

姓名	职务	任本基金的基金经理期限		证券从业年限	说明
		任职日期	离任日期		
刘斌	本基金基金经理、兼任国联安德盛稳健证券投资基金基金经理、兼任国联安德盛精选股票证券投资基金基金经理	2013-12-10	-	7年(自2007年起)	刘斌先生,硕士研究生。曾任杭州城建设计研究院有限公司工程师;群益国际控股有限公司行业研究员。2009年8月起加入国联安基金管理有限公司,先后担任研究员、基金经理助理。2013年12月起担任本基金基金经理,2013年12月起兼任国联安德盛稳健证券投资基金基金经理,2014年2月起兼任国联安德盛精选股票证券投资基金基金经理。

注:1、基金经理的任职日期和离职日期为公司对外公告之日;

2、证券从业年限的统计标准为证券行业的工作经历年限。

4.2 管理人对报告期内本基金运作遵规守信情况的说明

本报告期内,本基金管理人严格遵守《中华人民共和国证券投资基金法》、《国联安德盛安心成长混合型证券投资基金基金合同》及其他相关法律法规、法律文件的规定,本着诚实信用、勤勉尽责的原则管理和运用基金资产,在严格控制风险的前提下,为基金份额持有人谋求最大利益。本基金运作管理符合有关法律法规和基金合同的规定和约定,无损害基金份额持有人利益的行为。

4.3 公平交易专项说明

4.3.1 公平交易制度的执行情况

本基金管理人遵照相应法律法规和内部规章,制定并完善了《国联安基金管理有限公司公平交易制度》(以下简称“公平交易制度”),用以规范包括投资授权、研究分析、投资决策、交易执行以及投资管理过程中涉及的实施效果与业绩评估等投资管理活动相关的各个环节。

本报告期内,本基金管理人严格执行公平交易制度的规定,公平对待不同投资组合,确保各投资组合在获得投资信息、投资建议和投资决策等方面均享有平等机会;在交易环节严格按照时间优先、价格优先的原则执行指令;如遇指令价位相同或指令价位不同但市场条件都满足时,及时执行交易系统中的公平交易模块;采用公平交易分析系统对不同投资组合的交易价差进行定期分析;对投资流程独立稽核等。

本报告期内,本公司旗下所有投资组合参与的交易所公开竞价同日反向交易成交较少的单边交易量超过该证券当日成交量5%的交易次数为1次,是两个投资组合根据不同的投资策略进行的调仓操作。公平交易制度总体执行情况良好。

4.3.2 异常交易行为的专项说明

本报告期内未发现存在可能导致不公平交易和利益输送的无法解释的异常交易行为。

4.4 报告期内基金的投资策略和运作分析

2014年第一季度市场行情波动较大,一月传统绩优股大幅下跌,相对应的是以传媒、计算机为代表的新兴行业股票大幅上涨,但二月下旬以来,新兴类行业的股票也出现了大幅回调,目前仍在调整趋势中。宏观面来看,经济下行压力较大,中央政府为了稳定预期,也出台了一些稳增长的政策,但相对之前几轮强度较弱,因此市场处于胶着状态,预计这种形势不明朗的状态还会持续一段时间。

考虑到对宏观和市场偏弱的判断,本基金做了较为保守的策略,在低仓位、稳健配置的基础上,积极参与了新股的申购,取得了较好的效果。

4.5 报告期内基金的业绩表现

本报告期内,本基金的份额净值增长率为5.77%,同期业绩比较基准收益率为0.65%。

§5 投资组合报告

5.1 报告期末基金资产组合情况

序号	项目	金额(元)	占基金总资产的比例(%)
1	权益投资	118,265,500.00	5.02
	其中:股票	118,265,500.00	5.02
2	固定收益投资	1,130,107,662.00	47.94
	其中:债券	1,130,107,662.00	47.94
	资产支持证券	-	-
3	贵金属投资	-	-
4	金融衍生品投资	-	-
5	买入返售金融资产	1,032,761,274.14	43.81
	其中:买断式回购的买入返售金融资产	-	-
6	银行存款和结算备付金合计	51,989,244.86	2.21
7	其他资产	24,448,226.47	1.04
8	合计	2,357,571,907.47	100.00

注:由于四舍五入的原因,分项之和与合计项可能存在尾差。

5.2 报告期末按行业分类的股票投资组合

代码	行业类别	公允价值(元)	占基金资产净值比例(%)
A	农、林、牧、渔业	-	-
B	采矿业	-	-
C	制造业	118,265,500.00	5.04
D	电力、热力、燃气及水生产和供应业	-	-
E	建筑业	-	-
F	批发和零售业	-	-
G	交通运输、仓储和邮政业	-	-
H	住宿和餐饮业	-	-
I	信息传输、软件和信息技术服务业	-	-
J	金融业	-	-
K	房地产业	-	-
L	租赁和商务服务业	-	-
M	科学研究和技术服务业	-	-
N	水利、环境和公共设施管理业	-	-
O	居民服务、修理和其他服务业	-	-
P	教育	-	-
Q	卫生和社会工作	-	-
R	文化、体育和娱乐业	-	-
S	综合	-	-
	合计	118,265,500.00	5.04

5.3 报告期末按公允价值占基金资产净值比例大小排序的前十名股票投资明细

序号	股票代码	股票名称	数量(股)	公允价值(元)	占基金资产净值比例(%)
1	600887	伊利股份	1,700,000	60,911,000.00	2.59
2	603288	海天味业	360,000	23,806,800.00	1.01
3	600315	上海家化	600,000	20,226,000.00	0.86
4	000423	东阿阿胶	365,000	12,446,500.00	0.53
5	000513	丽珠集团	20,000	875,200.00	0.04

5.4 报告期末按债券品种分类的债券投资组合

序号	债券品种	公允价值(元)	占基金资产净值比例(%)
1	国家债券	4,377,108.00	0.19
2	央行票据	-	-
3	金融债券	969,462,000.00	41.30
	其中:政策性金融债	969,462,000.00	41.30
4	企业债券	25,575,554.00	1.09
5	企业短期融资券	-	-
6	中期票据	130,693,000.00	5.57
7	可转债	-	-
8	其他	-	-
9	合计	1,130,107,662.00	48.15

5.5 报告期末按公允价值占基金资产净值比例大小排序的前五名债券投资明细

序号	债券代码	债券名称	数量(张)	公允价值(元)	占基金资产净值比例(%)
1	140204	14国开04	2,300,000	230,322,000.00	9.81
2	130322	13进出22	1,000,000	100,000,000.00	4.26
2	140410	14农发10	1,000,000	100,000,000.00	4.26
4	090304	09进出04	1,000,000	99,810,000.00	4.25
5	130331	13进出31	800,000	79,928,000.00	3.41

5.6 报告期末按公允价值占基金资产净值比例大小排序的前十名资产支持证券投资明细

本基金本报告期末未持有资产支持证券。

5.7 报告期末按公允价值占基金资产净值比例大小排序的前五名贵金属投资明细

本基金本报告期末未持有贵金属。

5.8 报告期末按公允价值占基金资产净值比例大小排序的前五名权证投资明细

本基金本报告期末未持有权证。

5.9 报告期末本基金投资的股指期货交易情况说明

5.9.1 报告期末本基金投资的股指期货持仓和损益明细

本基金本报告期末未持有股指期货。

5.9.2 本基金投资股指期货的投资政策

本基金本报告期末未持有股指期货,没有相关投资政策。

5.10 报告期末本基金投资的国债期货交易情况说明

5.10.1 本基金投资国债期货的投资政策

本基金本报告期末未持有国债期货,没有相关投资政策。

5.10.2 报告期末本基金投资的国债期货持仓和损益明细

本基金本报告期末未持有国债期货。

5.10.3 本基金投资国债期货的投资评价

本基金本报告期末未持有国债期货,没有相关投资评价。

5.11 投资组合报告附注

5.11.1 本报告期内,本基金投资的前十名证券的发行主体没有出现被监管部门立案调查,或在本报告编制日前一年内受到公开谴责、处罚的情形。

5.11.2 本基金投资的前十名股票中,没有投资于超出基金合同规定备选股票库之外的股票。

5.11.3 其他资产构成

序号	名称	金额(元)
1	存出保证金	285,781.63
2	应收证券清算款	-
3	应收股利	-
4	应收利息	22,082,111.09
5	应收申购款	2,079,833.75
6	其他应收款	500.00
7	待摊费用	-
8	其他	-
9	合计	24,448,226.47

5.11.4 报告期末持有的处于转股期的可转换债券明细

本基金本报告期末未持有处于转股期的可转换债券。

5.11.5 报告期末前十名股票中不存在流通受限情况的说明

本基金本报告期末前十名股票中不存在流通受限情况。

§6 开放式基金份额变动

单位:份

报告期期初基金份额总额	1,260,909,669.64
报告期期间基金总申购份额	4,495,111,723.35
减:报告期期间基金总赎回份额	1,988,182,614.18
报告期期间基金拆分变动份额(份额减少以“-”填列)	-
报告期期末基金份额总额	3,767,838,778.81

注:总申购份额包含本报告期内发生的转换入和红利再投资份额;总赎回份额包含本报告期内发生的转换出份额。

§7 基金管理人运用固有资金投资本基金情况

7.1 基金管理人持有本基金份额变动情况

单位:份

报告期期初管理人持有的本基金份额	7,852,094.24
报告期期间买入申购总份额	-
报告期期间卖出赎回总份额	7,852,094.24
报告期期末管理人持有的本基金份额	0
报告期期末持有的本基金份额占基金总份额比例(%)	0.00

7.2 基金管理人运用固有资金投资本基金交易明细

单位:份

序号	交易方式	交易日期	交易份额	交易金额	适用费率
1	基金转换(出)	2014-03-07	7,852,094.20	-4,884,002.59	0.0000
2	赎回	2014-03-07	0.04	-0.02	0.0000
合计			7,852,094.24	-4,887,002.61	

注:交易日期为基金份额确认日。

§8 备查文件目录

8.1 备查文件目录

1、中国证监会批准国联安德盛安心成长混合型证券投资基金发行及募集的文件

2、《国联安德盛安心成长混合型证券投资基金基金合同》

3、《国联安德盛安心成长混合型证券投资基金招募说明书》

4、《国联安德盛安心成长混合型证券投资基金托管协议》

5、基金管理人业务资格批件和营业执照

6、基金托管人业务资格批件和营业执照

7、中国证监会要求的其他文件

8.2 存放地点

上海市浦东新区陆家嘴环路1318号星展银行大厦9楼

8.3 查阅方式

网址:www.gtja-allianz.com或www.vip-funds.com

国联安基金管理有限公司
二〇一四年四月二十一日

国联安德盛稳健证券投资基金

2014 第一季度 报告

2014年3月31日

基金管理人:国联安基金管理有限公司
基金托管人:中国工商银行股份有限公司
报告送出日期:二〇一四年四月二十一日

§1 重要提示

基金管理人的董事会及董事保证本报告所载资料不存在虚假记载、误导性陈述或重大遗漏,并对其内容的真实性、准确性和完整性承担个别及连带责任。

基金托管人中国工商银行股份有限公司根据本基金合同规定,于2014年4月17日复核了本报告中的财务指标、净值表现和投资组合报告等内容,保证复核内容不存在虚假记载、误导性陈述或者重大遗漏。

基金管理人承诺以诚实信用、勤勉尽责的原则管理和运用基金资产,但不保证基金一定盈利。

基金的过往业绩并不代表其未来表现。投资有风险,投资者在作出投资决策前应仔细阅读本基金的招募说明书。

本报告中财务资料未经审计。

本报告期自2014年1月1日起至3月31日止。

§2 基金产品概况

基金简称	国联安稳健混合
基金主代码	255010
交易代码	255010
基金运作方式	契约型开放式
基金合同生效日	2003年8月8日
报告期末基金份额总额	141,439,062.75份
投资目标	本基金为平衡型基金,基金管理人将充分利用国内外成功的基金管理经验,深入研究中国经济发展的价值驱动因素,采用积极主动的投资策略,运用全程风险管理技术,追求长期稳定的投资收益,为基金持有人提供安全可靠的理财服务。
投资策略	本基金严格遵守科学的投资管理流程,首先采取“自上而下”的分析方法,制定基金资产类别配置和行业配置策略,然后采取“自下而上”的基本面分析,挖掘出管理团队优秀、财务状况良好、增长潜力大、竞争地位独特的上市公司和预期收益率较高的债券,利用全球投资经验和对国内市场的深入了解,在对市场趋势准确判断的前提下,进行积极的战略性和战术性资产配置和调整,构建在既定投资风险下的最优投资组合。
业绩比较基准	沪深300指数×65%+上证国债指数×35%
风险收益特征	本基金属于证券投资基金中的中低风险品种,其风险收益特征从长期平均及预期来看,介于单纯的股票型组合与单纯的债券型组合之间,也介于单纯的成长型组合与单纯的价值型组合之间。本基金力争使基金的单位风险收益值从长期平均来看高于业绩比较基准的单位风险收益值。
基金管理人	国联安基金管理有限公司
基金托管人	中国工商银行股份有限公司

§3 主要财务指标和基金净值表现

3.1 主要财务指标

单位:人民币元

主要财务指标	报告期(2014年1月1日-2014年3月31日)
1.本期已实现收益	2,141,821.88
2.本期利润	-4,408,321.63
3.加权平均基金份额本期利润	-0.0306
4.期末基金资产净值	137,034,484.26
5.期末基金份额净值	0.969

注:1.本期已实现收益指基金本期利息收入、投资收益、其他收入(不含公允价值变动收益)扣除相关费用后的余额,本期利润为本期已实现收益加上本期公允价值变动收益,包含停牌股票按公允价值调整的影响;

2.上述基金业绩指标不包括持有人交易基金的各项费用,例如,开放式基金的申赎赎回费等,计入费用后实际收益要低于所列数字。

3.2 基金净值表现

3.2.1 本报告期基金份额净值增长率及其与同期业绩比较基准收益率的比较

阶段	净值增长率①	净值增长率标准差②	业绩比较基准收益率③	业绩比较基准收益率标准差④	①-③	②-④
过去三个月	-3.09%	0.97%	-4.87%	0.77%	1.78%	0.20%

3.2.2 自基金合同生效以来基金累计净值增长率变动及其与同期业绩比较基准收益率变动的比较

国联安德盛稳健证券投资基金

累计净值增长率与同期业绩比较基准收益率历史走势对比图

(2003年8月8日至2014年3月31日)

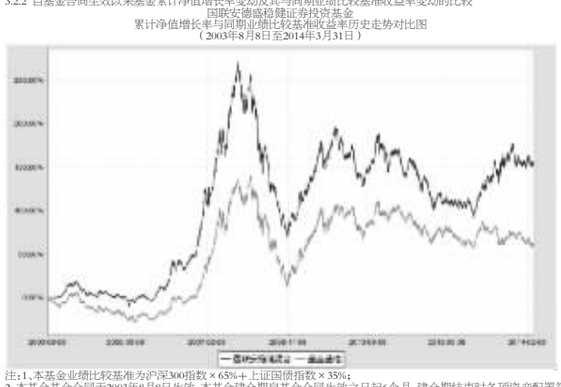

注:1、本基金业绩比较基准为沪深300指数×65%+上证国债指数×35%;

2、本基金基金合同于2003年8月8日生效。本基金建仓期自基金合同生效之日起6个月,建仓期结束时各项资产配置符合合同约定。

§4 管理人报告

4.1 基金经理(或基金经理小组)简介

姓名	职务	任本基金的基金经理期限		证券从业年限	说明
		任职日期	离任日期		
刘斌	本基金基金经理、兼任国联安德盛安心成长混合型证券投资基金基金经理	2013-12-28	-	7年(自2007年起)	刘斌先生,硕士研究生。曾任杭州城建设计研究院有限公司工程师;群益国际控股有限公司行业研究员。2009年8月起加入国联安基金管理有限公司,先后担任研究员、基金经理助理。2013年12月起担任国联安德盛安心成长混合型证券投资基金基金经理,2013年12月起兼任本基金基金经理,2014年2月起兼任国联安德盛精选股票证券投资基金基金经理。
施卫平	本基金基金经理、兼任国联安德盛精选股票证券投资基金基金经理、国联安德盛红利股票证券投资基金基金经理	2012-12-1	2014-1-9	8年(自2006年起)	施卫平先生,南安普顿大学国际金融市场专业硕士。曾任浙江金达期货经纪有限公司担任研究员;浙江中大集团投资部投资经理;东方证券股份有限公司研究员。2009年9月起加入国联安基金管理有限公司,曾先后担任高级研究员和基金经理助理。2012年3月至2014年1月担任国联安德盛精选股票证券投资基金基金经理,2012年5月至2014年1月兼任国联安德盛红利股票证券投资基金基金经理,2012年12月至2014年1月兼任本基金基金经理。

注:1.基金经理的任职日期和离职日期为公司对外公告之日;

2.证券从业年限的统计标准为证券行业的工作经历年限。

4.2 管理人对报告期内本基金运作遵规守信情况的说明

本报告期内,本基金管理人严格遵守《中华人民共和国证券投资基金法》、《国联安德盛稳健证券投资基金基金合同》及其他相关法律法规、法律文件的规定,本着诚实信用、勤勉尽责的原则管理和运用基金财产,在严格控制风险的前提下,为基金份额持有人谋求最大利益。本基金运作管理符合有关法律法规和基金合同的规定和约定,无损害基金份额持有人利益的行为。

4.3 公平交易专项说明

4.3.1 公平交易制度的执行情况

本基金管理人遵照相应法律法规和内部规章,制定并完善了《国联安基金管理有限公司公平交易制度》(以下简称“公平交易制度”),用以规范包括投资授权、研究分析、投资决策、交易执行以及投资管理过程中涉及的实施效果与业绩评估等投资管理活动相关的各个环节。

本报告期内,本基金管理人严格执行公平交易制度的规定,公平对待不同投资组合,确保各投资组合在获得投资信息、投资建议和投资决策等方面均享有平等机会;在交易环节严格按照时间优先、价格优先的原则执行指令;如遇指令价位相同或指令价位不同但市场条件都满足时,及时执行交易系统中的公平交易模块;采用公平交易分析系统对不同投资组合的交易价差进行定期分析;对投资流程独立稽核等。

本报告期内,本公司旗下所有投资组合参与的交易所公开竞价同日反向交易成交较少的单边交易量超过该证券当日成交量5%的交易次数为1次,是两个投资组合根据不同的投资策略进行的调仓操作。公平交易制度总体执行情况良好。

4.3.2 异常交易行为的专项说明

本报告期内未发现存在可能导致不公平交易和利益输送的无法解释的异常交易行为。

4.4 报告期内基金的投资策略和运作分析

2014年一季度本基金操作上仍然相对较为保守,以医药、大众消费、家电及TMT等为主,表现基本和大盘同步。

本季度虽然市场仍然延续了去年以来的投资风格,中小盘个股尤其是主题类个股表现相对活跃,大盘价值类个股表现平淡,但是市场已经开始出现一些变化,在持续的下跌之后,部分中大市值个股估值便宜,再考虑到较高的分红派息,已经具有较高的投资价值,从基本面上看,宏观经济下滑的趋势仍然较为明显,旺季不旺更增加了投资者对后市的担心,另一方面,部分机构投资者如保险从股票市场撤退的迹象较为明显,使市场供需矛盾更为突出。因此,我们预计市场下一阶段继续维持窄幅震荡的格局可能性较大,但蓝筹股可能机会更多一些。

4.5 报告期内基金的业绩表现

本报告期内,本基金的份额净值增长率为-5.89%,同期业绩比较基准收益率为-6.59%。

§5 投资组合报告

5.1 报告期末基金资产组合情况

序号	项目	金额(元)	占基金总资产的比例(%)
1	权益投资	2,690,190,013.62	89.90
	其中:股票	2,690,190,013.62	89.90
2	固定收益投资	88,510,000.00	2.96
	其中:债券	88,510,000.00	2.96
	资产支持证券	-	-
3	贵金属投资	-	-
4	金融衍生品投资	-	-
5	买入返售金融资产	-	-
	其中:买断式回购的买入返售金融资产	-	-
6	银行存款和结算备付金合计	210,421,333.88	7.03
7	其他资产	3,335,527.23	0.11
8	合计	2,992,456,874.73	100.00

5.2 报告期末按行业分类的股票投资组合

代码	行业类别	公允价值(元)	占基金资产净值比例(%)
A	农、林、牧、渔业	-	-
B	采矿业	147,384,000.00	4.94
C	制造业	2,025,069,013.62	67.88
D	电力、热力、燃气及水生产和供应业	-	-
E	建筑业	-	-
F	批发和零售业	175,422,000.00	5.88
G	交通运输、仓储和邮政业	-	-
H	住宿和餐饮业	-	-
I	信息传输、软件和信息技术服务业	305,435,000.00	10.24
J	金融业	-	-
K	房地产业	-	-
L	租赁和商务服务业	-	-
M	科学研究和技术服务业	-	-
N	水利、环境和公共设施管理业	36,880,000.00	1.24
O	居民服务、修理和其他服务业	-	-
P	教育	-	-
Q	卫生和社会工作	-	-
R	文化、体育和娱乐业	-	-
S	综合	-	-
	合计	2,690,190,013.62	90.17

注:由于四舍五入的原因,分项之和与合计项可能存在尾差。

5.3 报告期末按公允价值占基金资产净值比例大小排序的前十名股票投资明细

序号	股票代码	股票名称	数量(股)	公允价值(元)	占基金资产净值比例(%)
1	600887	伊利股份	6,000,000	214,980,000.00	7.21
2	000963	华东医药	3,900,000	175,422,000.00	5.88
3	002230	科大讯飞	3,490,000	157,050,000.00	5.26
4	000651	格力电器	4,800,000	134,400,000.00	4.50
5	600309	万华化学	7,200,000	125,784,000.00	4.22
6	600406	国电南瑞	8,800,000	124,256,000.00	4.16
7	600276	恒瑞医药	3,450,000	115,506,000.00	3.87
8	600594	益佰制药	2,500,000	102,375,000.00	3.43
9	000423	东阿阿胶	3,000,000	102,300,000.00	3.43
10	600332	白云山	3,600,000	92,628,000.00	3.10

5.4 报告期末按债券品种分类的债券投资组合

序号	债券品种	公允价值(元)	占基金资产净值比例(%)
1	国家债券	38,468,121.00	28.07
2	央行票据	-	-
3	金融债券	-	-
	其中:政策性金融债	-	-
4	企业债券	16,580,483.80	12.10
5	企业短期融资券	-	-
6	中期票据	-	-
7	可转债	-	-
8	其他	-	-
9	合计	55,048,604.80	40.17

5.5 报告期末按公允价值占基金资产净值比例大小排序的前五名债券投资明细

序号	债券代码	债券名称	数量(张)	公允价值(元)	占基金资产净值比例(%)
1	126016	08宝钢债	167,260	16,580,483.80	12.10
2	010303	03国债(3)	126,970	11,701,555.20	8.54
3	130014	13附息国债14	100,000	10,013,000.00	7.31
4	110013	11附息国债13	100,000	10,002,000.00	7.30
5	010107	21国债(7)	67,780	6,751,565.80	4.93

5.6 报告期末按公允价值占基金资产净值比例大小排序的前十名资产支持证券投资明细

本基金本报告期末未持有资产支持证券。

5.7 报告期末按公允价值占基金资产净值比例大小排序的前五名贵金属投资明细

本基金本报告期末未持有贵金属。

5.8 报告期末按公允价值占基金资产净值比例大小排序的前五名权证投资明细

本基金本报告期末未持有权证。

5.9 报告期末本基金投资的股指期货交易情况说明

5.9.1 报告期末本基金投资的股指期货持仓和损益明细

本基金本报告期末未持有股指期货。

5.9.2 本基金投资股指期货的投资政策

本基金本报告期末未持有股指期货,没有相关投资政策。

5.10 报告期末本基金投资的国债期货交易情况说明

5.10.1 本基金投资国债期货的投资政策

本基金本报告期末未持有国债期货,没有相关投资政策。

5.10.2 报告期末本基金投资的国债期货持仓和损益明细

本基金本报告期末未持有国债期货。

5.10.3 本基金投资国债期货的投资评价

本基金本报告期末未持有国债期货,没有相关投资评价。

5.11 投资组合报告附注

5.11.1 本报告期内,本基金投资的前十名证券的发行主体没有出现被监管部门立案调查,或在本报告编制日前一年内受到公开谴责、处罚的情形。

5.11.2 本基金投资的前十名股票中,没有投资于超出基金合同规定备选股票库之外的股票。

5.11.3 其他资产构成

序号	名称	金额(元)
1	存出保证金	98,810.33
2	应收证券清算款	-
3	应收股利	-
4	应收利息	858,237.52
5	应收申购款	3,653.79
6	其他应收款	-
7	待摊费用	-
8	其他	-
9	合计	960,701.64

5.11.4 报告期末持有的处于转股期的可转换债券明细

本基金本报告期末未持有处于转股期的可转换债券。

5.11.5 报告期末前十名股票中存在流通受限情况的说明

序号	股票代码	股票名称	流通受限部分的公允价值(元)	占基金资产净值比例(%)	流通受限情况说明
1	002223	鱼跃医疗	5,260,133.40	3.84	重大事项

§6 开放式基金份额变动

单位:份

报告期期初基金份额总额	145,631,537.36
报告期期间基金总申购份额	947,184.13
减:报告期期间基金总赎回份额	5,139,658.74
报告期期间基金拆分变动份额(份额减少以“-”填列)	-
报告期期末基金份额总额	141,439,062.75

注:总申购份额包含本报告期内发生的转换入和红利再投资份额;总赎回份额包含本报告期内发生的转换出份额。

§7 基金管理人运用固有资金投资本基金情况

本报告期内,本基金管理人未运用固有资金申购、赎回或者买卖本基金。

§8 备查文件目录

8.1 备查文件目录

1、中国证监会批准国联安德盛稳健证券投资基金发行及募集的文件

2、《国联安德盛稳健证券投资基金基金合同》

3、《国联安德盛稳健证券投资基金招募说明书》

4、《国联安德盛稳健证券投资基金托管协议》

5、基金管理人业务资格批件和营业执照

6、基金托管人业务资格批件和营业执照

7、中国证监会要求的其他文件

8.2 存放地点

上海市浦东新区陆家嘴环路1318号星展银行大厦9楼

8.3 查阅方式

网址:www.gtja-allianz.com或www.vip-funds.com

国联安基金管理有限公司
二〇一四年四月二十一日

国联安德盛精选股票证券投资基金

2014 第一季度 报告

2014年3月31日

基金管理人:国联安基金管理有限公司
基金托管人:华夏银行股份有限公司
报告送出日期:二〇一四年四月二十一日

§1 重要提示

基金管理人的董事会及董事保证本报告所载资料不存在虚假记载、误导性陈述或重大遗漏,并对其内容的真实性、准确性和完整性承担个别及连带责任。

基金托管人华夏银行股份有限公司根据本基金合同规定,于2014年4月17日复核了本报告中的财务指标、净值表现和投资组合报告等内容,保证复核内容不存在虚假记载、误导性陈述或者重大遗漏。

基金管理人承诺以诚实信用、勤勉尽责的原则管理和运用基金资产,但不保证基金一定盈利。

基金的过往业绩并不代表其未来表现。投资有风险,投资者在作出投资决策前应仔细阅读本基金的招募说明书。

本报告中财务资料未经审计。

本报告期自2014年1月1日起至3月31日止。

§2 基金产品概况

基金简称	国联安精选股票
基金主代码	257020
前端交易代码	257020
后端交易代码	257021
基金运作方式	契约型开放式
基金合同生效日	2005年12月28日
报告期末基金份额总额	3,571,660,702.94份
投资目标	通过投资财务稳健、业绩良好、管理规范的公司来获得长期稳定的收益。
投资策略	本基金是股票型基金,在股票投资上主要根据上市公司获利能力、资本成本、增长能力以及股价的估值水平来进行个股选择。同时,适度把握宏观经济情况进行资产配置。具体来说,本基金通过以下步骤进行股票选择:首先,通过ROIC(Return On Invested Capital)指标来衡量公司的获利能力,通过WACC(Weighted Average Cost of Capital)指标来衡量公司的资本成本;其次,将公司的获利能力和资本成本指标相结合,选择出创造价值的公司;最后,根据公司的成长能力和估值指标,选择股票,构建股票组合。
业绩比较基准	沪深300指数×85%+上证国债指数×15%
风险收益特征	中高风险,较高的预期收益。
基金管理人	国联安基金管理有限公司
基金托管人	华夏银行股份有限公司

§3 主要财务指标和基金净值表现

3.1 主要财务指标

单位:人民币元

主要财务指标	报告期(2014年1月1日-2014年3月31日)
1.本期已实现收益	16,507,809.59
2.本期利润	-188,737,112.34
3.加权平均基金份额本期利润	-0.0468
4.期末基金资产净值	2,983,461,012.61
5.期末基金份额净值	0.835

注:1.本期已实现收益指基金本期利息收入、投资收益、其他收入(不含公允价值变动收益)扣除相关费用后的余额,本期利润为本期已实现收益加上本期公允价值变动收益,包含停牌股票按公允价值调整的影响;

2.上述基金业绩指标不包括持有人交易基金的各项费用,例如,开放式基金的申赎赎回费等,计入费用后实际收益要低于所列数字。

3.2 基金净值表现

3.2.1 本报告期基金份额净值增长率及其与同期业绩比较基准收益率的比较

阶段	净值增长率①	净值增长率标准差②	业绩比较基准收益率③	业绩比较基准收益率标准差④	①-③	②-④
过去三个月	-5.89%	1.22%	-6.59%	1.01%	0.70%	0.21%

3.2.2 自基金合同生效以来基金累计净值增长率变动及其与同期业绩比较基准收益率变动的比较

国联安德盛精选股票证券投资基金

累计净值增长率与同期业绩比较基准收益率历史走势对比图

(2005年12月28日至2014年3月31日)

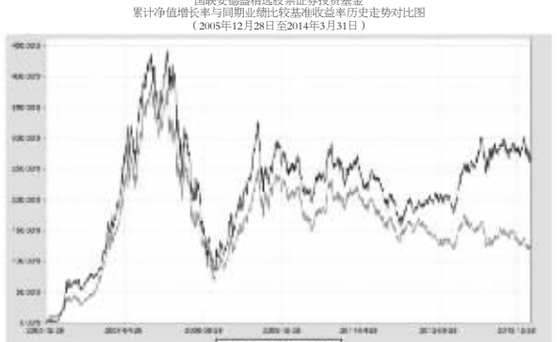

注:1、本基金业绩比较基准为沪深300指数×85%+上证国债指数×15%;

2、本基