

富国新天锋定期开放债券型证券投资基金

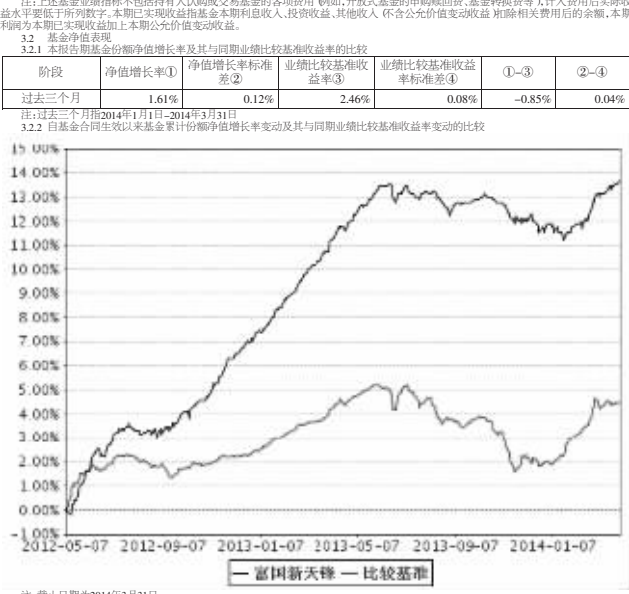
2014 第一季度报告

2014年3月31日

基金管理人:富国基金管理有限公司
基金托管人:中国建设银行股份有限公司
报告送出日期:2014年04月21日

富国基金管理有限公司的董事会及董事保证本报告所载资料不存在虚假记载、误导性陈述或重大遗漏,并对其内容的真实性、准确性和完整性承担个别及连带责任。
富国新天锋定期开放债券型证券投资基金合同规定,于2014年4月17日复核了本报告中的财务资料、净值表现和投资组合报告等内容,保证复核内容不存在虚假记载、误导性陈述或者重大遗漏。

基金简称:富国新天锋定期开放债券 场内简称:富国天锋
基金主代码:160109
交易代码:160109
基金运作方式:契约开放式,本基金以定期开放的方式运作,自基金合同生效后每两年开放一次。

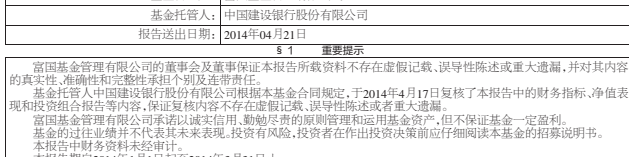


注:截止日期为2014年3月31日。
本基金自2012年5月7日成立,建仓期为6个月,自2012年5月7日起至2012年11月6日,建仓期结束时各项资产配置比例均符合基金合同约定。

Table with 4 columns: 序号, 主要财务指标, 报告期(2014年01月01日-2014年03月31日), 单位:人民币元。
1.本期已实现收益:13,966,320.32
2.本期利润:15,376,876.80
3.加权平均基金份额本期利润:0.0163
4.期末基金净值:955,595,202.69
5.期末基金份额净值:1.010

Table with 4 columns: 阶段, 净值增长率①, 净值增长率标准差②, 业绩比较基准收益率③, 业绩比较基准收益率标准差④, ①-③, ②-④.
阶段:过去三个月, 1.61%, 0.12%, 2.46%, 0.08%, -0.85%, 0.04%

注:截止日期为2014年3月31日。
3.2.2 本基金合同生效以来基金资产净值增长率变动及其与同期比较基准收益率变动的比较



注:截止日期为2014年3月31日。
本基金自2012年5月7日成立,建仓期为6个月,自2012年5月7日起至2012年11月6日,建仓期结束时各项资产配置比例均符合基金合同约定。

Table with 4 columns: 姓名, 职务, 任职日期, 离任日期, 证券从业年限, 说明.
姓名:王念春, 职务:基金经理, 任职日期:2012-05-07, 离任日期: -, 证券从业年限:9年, 说明:曾任上海新天锋资产管理有限公司投资部副经理,后于2008年9月至2011年7月担任富国基金管理有限公司研究部研究员,自2011年8月起担任富国天利货币市场基金基金经理,2012年5月起担任富国新天锋定期开放债券型证券投资基金基金经理,2012年11月起担任富国债券基金基金经理,2013年12月起担任富国新天锋定期开放债券型证券投资基金基金经理,2014年3月起担任富国新天锋定期开放债券型证券投资基金基金经理,具有基金从业资格,中国国籍。

Table with 4 columns: 姓名, 职务, 任职日期, 离任日期, 证券从业年限, 说明.
姓名:王念春, 职务:基金经理, 任职日期:2012-05-07, 离任日期: -, 证券从业年限:9年, 说明:曾任上海新天锋资产管理有限公司投资部副经理,后于2008年9月至2011年7月担任富国基金管理有限公司研究部研究员,自2011年8月起担任富国天利货币市场基金基金经理,2012年5月起担任富国新天锋定期开放债券型证券投资基金基金经理,2012年11月起担任富国债券基金基金经理,2013年12月起担任富国新天锋定期开放债券型证券投资基金基金经理,2014年3月起担任富国新天锋定期开放债券型证券投资基金基金经理,具有基金从业资格,中国国籍。

Table with 4 columns: 阶段, 净值增长率①, 净值增长率标准差②, 业绩比较基准收益率③, 业绩比较基准收益率标准差④, ①-③, ②-④.
阶段:过去三个月, 0.16%, 1.85%, 1.76%, 1.87%, -1.60%, -0.02%

注:截止日期为2014年3月31日。
3.2.2 本基金合同生效以来基金资产净值增长率变动及其与同期比较基准收益率变动的比较



注:截止日期为2014年3月31日。
本基金自2013年9月12日成立,建仓期为6个月,自2013年9月12日起至2014年3月11日,建仓期结束时各项资产配置比例均符合基金合同约定。

Table with 4 columns: 序号, 主要财务指标, 报告期(2014年01月01日-2014年03月31日), 单位:人民币元。
1.本期已实现收益:37,460,340.07
2.本期利润:40,621,748.58
3.加权平均基金份额本期利润:0.0122
4.期末基金净值:878,951,900.46
5.期末基金份额净值:0.980

Table with 4 columns: 阶段, 净值增长率①, 净值增长率标准差②, 业绩比较基准收益率③, 业绩比较基准收益率标准差④, ①-③, ②-④.
阶段:过去三个月, 0.16%, 1.85%, 1.76%, 1.87%, -1.60%, -0.02%

注:截止日期为2014年3月31日。
3.2.2 本基金合同生效以来基金资产净值增长率变动及其与同期比较基准收益率变动的比较



注:截止日期为2014年3月31日。
本基金自2013年9月12日成立,建仓期为6个月,自2013年9月12日起至2014年3月11日,建仓期结束时各项资产配置比例均符合基金合同约定。

4.3.2 异常交易行为的专项说明
本基金管理人根据法律法规及交易所规则,对基金投资组合内各证券的异常交易行为进行了专项分析,未发现异常交易行为。
4.4 报告期内基金的投资策略和运作特征
4.4.1 报告期内基金投资策略和运作特征
本基金管理人根据法律法规及交易所规则,对基金投资组合内各证券的异常交易行为进行了专项分析,未发现异常交易行为。

Table with 3 columns: 序号, 项目, 金额(元), 占基金总资产的比例(%)。
1. 权益投资: 806,677,040.97, 89.29%
2. 固定收益投资: 1,667,088,214.00, 90.83%
3. 金融衍生品投资: 0.00, 0.00%

Table with 3 columns: 序号, 债券品种, 公允价值(元), 占基金资产净值比例(%)。
1. 国债券: 0.00, 0.00%
2. 央行票据: 0.00, 0.00%
3. 金融债: 39,676,000.00, 4.15%

Table with 3 columns: 序号, 债券品种, 公允价值(元), 占基金资产净值比例(%)。
1. 1080050 10年期国债: 500,000, 50.405,000.00, 5.27%
2. 122839 11年国债: 500,000, 50,405,000.00, 5.24%

Table with 3 columns: 序号, 债券品种, 数量(张), 公允价值(元), 占基金资产净值比例(%)。
1. 1080050 10年期国债: 500,000, 50,405,000.00, 5.27%

Table with 3 columns: 序号, 名称, 金额(元)。
1. 存出保证金: 32,328.92
2. 应收证券清算款: 0.00
3. 应收利息: 46,401,488.18

Table with 3 columns: 序号, 名称, 金额(元)。
1. 存出保证金: 32,328.92
2. 应收证券清算款: 0.00
3. 应收利息: 46,401,488.18

Table with 3 columns: 序号, 名称, 金额(元)。
1. 存出保证金: 32,328.92
2. 应收证券清算款: 0.00
3. 应收利息: 46,401,488.18

Table with 3 columns: 序号, 名称, 金额(元)。
1. 存出保证金: 32,328.92
2. 应收证券清算款: 0.00
3. 应收利息: 46,401,488.18

Table with 3 columns: 序号, 名称, 金额(元)。
1. 存出保证金: 32,328.92
2. 应收证券清算款: 0.00
3. 应收利息: 46,401,488.18

Table with 3 columns: 序号, 名称, 金额(元)。
1. 存出保证金: 32,328.92
2. 应收证券清算款: 0.00
3. 应收利息: 46,401,488.18

Table with 3 columns: 序号, 名称, 金额(元)。
1. 存出保证金: 32,328.92
2. 应收证券清算款: 0.00
3. 应收利息: 46,401,488.18

Table with 3 columns: 序号, 名称, 金额(元)。
1. 存出保证金: 32,328.92
2. 应收证券清算款: 0.00
3. 应收利息: 46,401,488.18

Table with 3 columns: 序号, 名称, 金额(元)。
1. 存出保证金: 32,328.92
2. 应收证券清算款: 0.00
3. 应收利息: 46,401,488.18

Table with 3 columns: 序号, 名称, 金额(元)。
1. 存出保证金: 32,328.92
2. 应收证券清算款: 0.00
3. 应收利息: 46,401,488.18

Table with 3 columns: 序号, 名称, 金额(元)。
1. 存出保证金: 32,328.92
2. 应收证券清算款: 0.00
3. 应收利息: 46,401,488.18

Table with 3 columns: 序号, 名称, 金额(元)。
1. 存出保证金: 32,328.92
2. 应收证券清算款: 0.00
3. 应收利息: 46,401,488.18

Table with 3 columns: 序号, 名称, 金额(元)。
1. 存出保证金: 32,328.92
2. 应收证券清算款: 0.00
3. 应收利息: 46,401,488.18

Table with 3 columns: 序号, 名称, 金额(元)。
1. 存出保证金: 32,328.92
2. 应收证券清算款: 0.00
3. 应收利息: 46,401,488.18

Table with 3 columns: 序号, 名称, 金额(元)。
1. 存出保证金: 32,328.92
2. 应收证券清算款: 0.00
3. 应收利息: 46,401,488.18

Table with 3 columns: 序号, 名称, 金额(元)。
1. 存出保证金: 32,328.92
2. 应收证券清算款: 0.00
3. 应收利息: 46,401,488.18

Table with 3 columns: 序号, 名称, 金额(元)。
1. 存出保证金: 32,328.92
2. 应收证券清算款: 0.00
3. 应收利息: 46,401,488.18

Table with 3 columns: 序号, 名称, 金额(元)。
1. 存出保证金: 32,328.92
2. 应收证券清算款: 0.00
3. 应收利息: 46,401,488.18

Table with 3 columns: 序号, 名称, 金额(元)。
1. 存出保证金: 32,328.92
2. 应收证券清算款: 0.00
3. 应收利息: 46,401,488.18

富国基金管理有限公司 2014年04月21日

富国产业债债券型证券投资基金

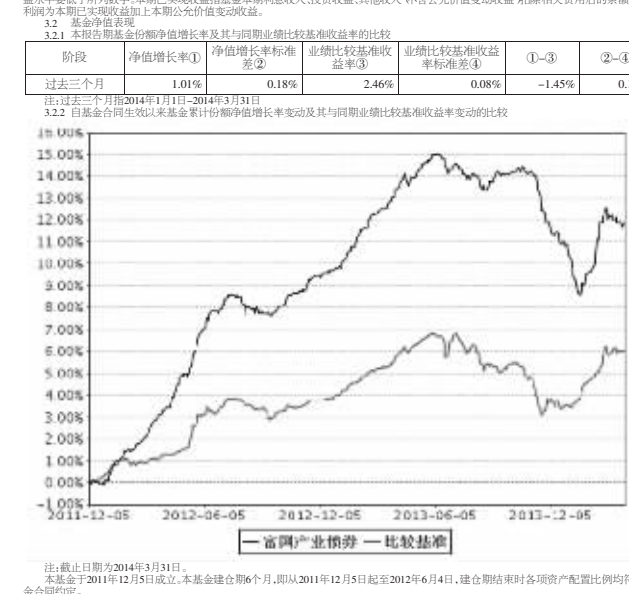
2014 第一季度报告

2014年3月31日

基金管理人:富国基金管理有限公司
基金托管人:中国工商银行股份有限公司
报告送出日期:2014年04月21日

富国产业债债券型证券投资基金的董事会及董事保证本报告所载资料不存在虚假记载、误导性陈述或重大遗漏,并对其内容的真实性、准确性和完整性承担个别及连带责任。
富国产业债债券型证券投资基金合同规定,于2014年4月17日复核了本报告中的财务资料、净值表现和投资组合报告等内容,保证复核内容不存在虚假记载、误导性陈述或者重大遗漏。

基金简称:富国产业债
基金主代码:100058
交易代码:100058
基金运作方式:契约开放式,本基金以定期开放的方式运作,自基金合同生效后每两年开放一次。




注:截止日期为2014年3月31日。
本基金自2012年5月7日成立,建仓期为6个月,自2012年5月7日起至2012年11月6日,建仓期结束时各项资产配置比例均符合基金合同约定。

Table with 4 columns: 序号, 主要财务指标, 报告期(2014年01月01日-2014年03月31日), 单位:人民币元。
1.本期已实现收益:-15,503,801.16
2.本期利润:46,466,043.54
3.加权平均基金份额本期利润:0.0104
4.期末基金净值:4,157,947,122.52
5.期末基金份额净值:1.002

Table with 4 columns: 阶段, 净值增长率①, 净值增长率标准差②, 业绩比较基准收益率③, 业绩比较基准收益率标准差④, ①-③, ②-④.
阶段:过去三个月, 1.01%, 0.18%, 2.46%, 0.08%, -1.45%, 0.10%

注:截止日期为2014年3月31日。
3.2.2 本基金合同生效以来基金资产净值增长率变动及其与同期比较基准收益率变动的比较




注:截止日期为2014年3月31日。
本基金自2012年5月7日成立,建仓期为6个月,自2012年5月7日起至2012年11月6日,建仓期结束时各项资产配置比例均符合基金合同约定。

Table with 4 columns: 姓名, 职务, 任职日期, 离任日期, 证券从业年限, 说明.
姓名:王念春, 职务:基金经理, 任职日期:2011-12-05, 离任日期: -, 证券从业年限:21年, 说明:曾任上海新天锋资产管理有限公司研究部研究员,后于2008年9月至2011年7月担任富国基金管理有限公司研究部研究员,自2011年8月起担任富国天利货币市场基金基金经理,2012年5月起担任富国新天锋定期开放债券型证券投资基金基金经理,2012年11月起担任富国债券基金基金经理,2013年12月起担任富国新天锋定期开放债券型证券投资基金基金经理,2014年3月起担任富国新天锋定期开放债券型证券投资基金基金经理,具有基金从业资格,中国国籍。

Table with 4 columns: 姓名, 职务, 任职日期, 离任日期, 证券从业年限, 说明.
姓名:王念春, 职务:基金经理, 任职日期:2011-12-05, 离任日期: -, 证券从业年限:21年, 说明:曾任上海新天锋资产管理有限公司研究部研究员,后于2008年9月至2011年7月担任富国基金管理有限公司研究部研究员,自2011年8月起担任富国天利货币市场基金基金经理,2012年5月起担任富国新天锋定期开放债券型证券投资基金基金经理,2012年11月起担任富国债券基金基金经理,2013年12月起担任富国新天锋定期开放债券型证券投资基金基金经理,2014年3月起担任富国新天锋定期开放债券型证券投资基金基金经理,具有基金从业资格,中国国籍。

Table with 4 columns: 阶段, 净值增长率①, 净值增长率标准差②, 业绩比较基准收益率③, 业绩比较基准收益率标准差④, ①-③, ②-④.
阶段:过去三个月, 1.01%, 0.18%, 2.46%, 0.08%, -1.45%, 0.10%

注:截止日期为2014年3月31日。
3.2.2 本基金合同生效以来基金资产净值增长率变动及其与同期比较基准收益率变动的比较



注:截止日期为2014年3月31日。
本基金自2012年5月7日成立,建仓期为6个月,自2012年5月7日起至2012年11月6日,建仓期结束时各项资产配置比例均符合基金合同约定。

Table with 3 columns: 序号, 股票代码, 股票名称, 数量(股), 公允价值(元), 占基金资产净值比例(%)。
1. 300072 航天电子: 221,700, 8,912,340.00, 1.01%

富国基金管理有限公司 2014年04月21日

富国产业债债券型证券投资基金的董事会及董事保证本报告所载资料不存在虚假记载、误导性陈述或重大遗漏,并对其内容的真实性、准确性和完整性承担个别及连带责任。
富国产业债债券型证券投资基金合同规定,于2014年4月17日复核了本报告中的财务资料、净值表现和投资组合报告等内容,保证复核内容不存在虚假记载、误导性陈述或者重大遗漏。

Table with 3 columns: 序号, 项目, 金额(元), 占基金总资产的比例(%)。
1. 权益投资: 0.00, 0.00%
2. 固定收益投资: 8,021,696,620.02, 95.09%

Table with 3 columns: 序号, 债券品种, 公允价值(元), 占基金资产净值比例(%)。
1. 国债券: 0.00, 0.00%

Table with 3 columns: 序号, 债券品种, 公允价值(元), 占基金资产净值比例(%)。
1. 113001 中期票据: 3,300,000, 323,169,000.00, 7.77%

Table with 3 columns: 序号, 债券品种, 数量(张), 公允价值(元), 占基金资产净值比例(%)。
1. 119027 国债05: 410,000, 38,586,616.44, 0.84%

Table with 3 columns: 序号, 债券品种, 数量(张), 公允价值(元), 占基金资产净值比例(%)。
1. 119025 国债03: 340,000, 31,998,657.53, 0.77%

Table with 3 columns: 序号, 债券品种, 数量(张), 公允价值(元), 占基金资产净值比例(%)。
1. 119024 国债02: 320,000, 30,180,664.11, 0.73%

Table with 3 columns: 序号, 名称, 金额(元)。
1. 存出保证金: 441,352.98
2. 应收证券清算款: 21,151,044.70

Table with 3 columns: 序号, 名称, 金额(元)。
1. 存出保证金: 441,352.98
2. 应收证券清算款: 21,151,044.70

Table with 3 columns: 序号, 名称, 金额(元)。
1. 存出保证金: 441,352.98
2. 应收证券清算款: 21,151,044.70

Table with 3 columns: 序号, 名称, 金额(元)。
1. 存出保证金: 441,352.98
2. 应收证券清算款: 21,151,044.70

Table with 3 columns: 序号, 名称, 金额(元)。
1. 存出保证金: 441,352.98
2. 应收证券清算款: 21,151,044.70

Table with 3 columns: 序号, 名称, 金额(元)。
1. 存出保证金: 441,352.98
2. 应收证券清算款: 21,151,044.70

Table with 3 columns: 序号, 名称, 金额(元)。
1. 存出保证金: 441,352.98
2. 应收证券清算款: 21,151,044.70

Table with 3 columns: 序号, 名称, 金额(元)。
1. 存出保证金: 441,352.98
2. 应收证券清算款: 21,151,044.70

Table with 3 columns: 序号, 名称, 金额(元)。
1. 存出保证金: 441,352.98
2. 应收证券清算款: 21,151,044.70

Table with 3 columns: 序号, 名称, 金额(元)。
1. 存出保证金: 441,352.98
2. 应收证券清算款: 21,151,044.70

Table with 3 columns: 序号, 名称, 金额(元)。
1. 存出保证金: 441,352.98
2. 应收证券清算款: 21,151,044.70

Table with 3 columns: 序号, 名称, 金额(元)。
1. 存出保证金: 441,352.98
2. 应收证券清算款: 21,151,044.70

Table with 3 columns: 序号, 名称, 金额(元)。
1. 存出保证金: 441,352.98
2. 应收证券清算款: 21,151,044.70

Table with 3 columns: 序号, 名称, 金额(元)。
1. 存出保证金: 441,352.98
2. 应收证券清算款: 21,151,044.70

Table with 3 columns: 序号, 名称, 金额(元)。
1. 存出保证金: 441,352.98
2. 应收证券清算款: 21,151,044.70

Table with 3 columns: 序号, 名称, 金额(元)。
1. 存出保证金: 441,352.98
2. 应收证券清算款: 21,151,044.70

Table with 3 columns: 序号, 名称, 金额(元)。
1. 存出保证金: 441,352.98
2. 应收证券清算款: 21,151,044.70

Table with 3 columns: 序号, 名称, 金额(元)。
1. 存出保证金: 441,352.98
2. 应收证券清算款: 21,151,044.70

富国基金管理有限公司 2014年04月21日