

东吴增利债券型证券投资基金

2014 第一季度 报告

2014年3月31日

基金管理人:东吴基金管理有限公司
基金托管人:中国建设银行股份有限公司
报告送出日期:二〇一四年四月二十一日

重要提示
基金管理人及基金托管人按照法律法规规定公平交易的相关规定,严格执行公平交易管理制度,加强的所有理的不同投资组合间交易价格的公平性,确保各投资组合在授权、研究分析、投资决策、交易执行、业绩评估等投资管理活动环节得到公平对待。

Table with 2 columns: 基金名称, 基金代码, 基金类型, etc. Includes details about the fund's structure and objectives.

3.1 主要财务指标

Table with 2 columns: 主要财务指标, 报告期末(2014年3月31日), 报告期末(2014年3月31日). Lists financial metrics like net income and assets.

3.2 基金净值表现

Table with 2 columns: 阶段, 净值增长率, 净值增长率标准差, etc. Shows performance metrics for different periods.

3.3 基金投资组合情况

Table with 2 columns: 序号, 债券代码, 债券名称, etc. Lists the top 10 bond holdings in the portfolio.

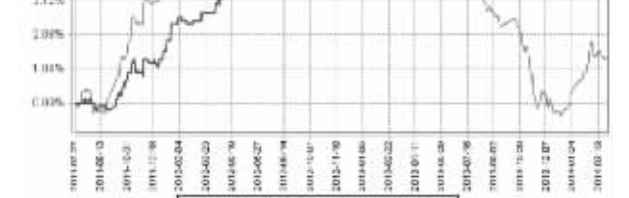
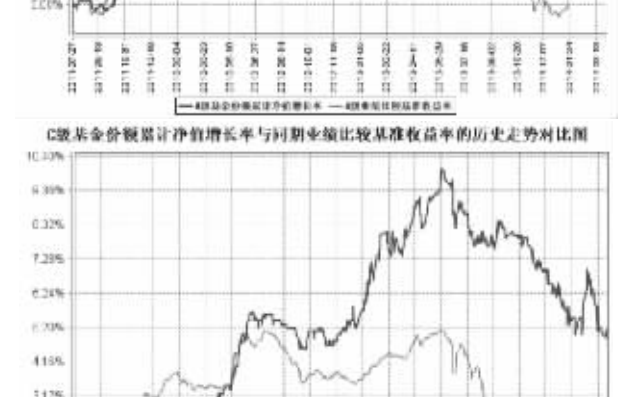


Table with 2 columns: 基金名称, 基金代码, 基金类型, etc. Lists the top 10 equity holdings in the portfolio.

Table with 2 columns: 姓名, 职务, 任职日期, etc. Lists the members of the fund's management team.

Table with 2 columns: 序号, 项目, 金额(元), etc. Lists the top 10 equity holdings in the portfolio.

Table with 2 columns: 序号, 项目, 金额(元), etc. Lists the top 10 equity holdings in the portfolio.

Table with 2 columns: 序号, 项目, 金额(元), etc. Lists the top 10 equity holdings in the portfolio.

Table with 2 columns: 序号, 项目, 金额(元), etc. Lists the top 10 equity holdings in the portfolio.

Table with 2 columns: 序号, 项目, 金额(元), etc. Lists the top 10 equity holdings in the portfolio.

Table with 2 columns: 序号, 项目, 金额(元), etc. Lists the top 10 equity holdings in the portfolio.

Table with 2 columns: 序号, 项目, 金额(元), etc. Lists the top 10 equity holdings in the portfolio.

东吴深证100指数增强型证券投资基金(LOF)

2014 第一季度 报告

2014年3月31日

基金管理人:东吴基金管理有限公司
基金托管人:中国建设银行股份有限公司
报告送出日期:二〇一四年四月二十一日

重要提示
基金管理人及基金托管人按照法律法规规定公平交易的相关规定,严格执行公平交易管理制度,加强的所有理的不同投资组合间交易价格的公平性,确保各投资组合在授权、研究分析、投资决策、交易执行、业绩评估等投资管理活动环节得到公平对待。

Table with 2 columns: 基金名称, 基金代码, 基金类型, etc. Includes details about the fund's structure and objectives.

3.1 主要财务指标

Table with 2 columns: 主要财务指标, 报告期末(2014年3月31日), 报告期末(2014年3月31日). Lists financial metrics like net income and assets.

3.2 基金净值表现

Table with 2 columns: 阶段, 净值增长率, 净值增长率标准差, etc. Shows performance metrics for different periods.


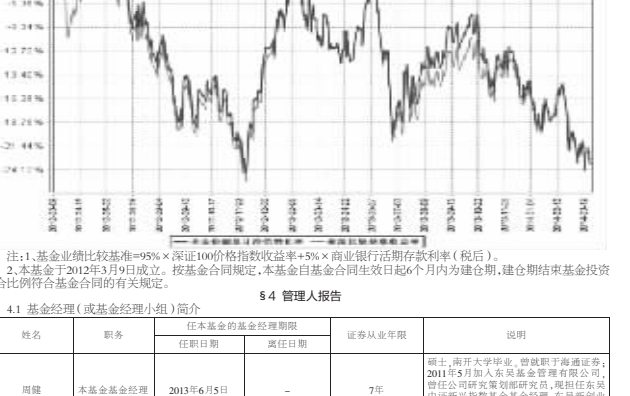


Table with 2 columns: 序号, 项目, 金额(元), etc. Lists the top 10 equity holdings in the portfolio.

Table with 2 columns: 姓名, 职务, 任职日期, etc. Lists the members of the fund's management team.

Table with 2 columns: 序号, 项目, 金额(元), etc. Lists the top 10 equity holdings in the portfolio.

Table with 2 columns: 序号, 项目, 金额(元), etc. Lists the top 10 equity holdings in the portfolio.

Table with 2 columns: 序号, 项目, 金额(元), etc. Lists the top 10 equity holdings in the portfolio.

Table with 2 columns: 序号, 项目, 金额(元), etc. Lists the top 10 equity holdings in the portfolio.

Table with 2 columns: 序号, 项目, 金额(元), etc. Lists the top 10 equity holdings in the portfolio.

Table with 2 columns: 序号, 项目, 金额(元), etc. Lists the top 10 equity holdings in the portfolio.

Table with 2 columns: 序号, 项目, 金额(元), etc. Lists the top 10 equity holdings in the portfolio.

Table with 2 columns: 序号, 项目, 金额(元), etc. Lists the top 10 equity holdings in the portfolio.

基金管理人:东吴基金管理有限公司
基金托管人:中国建设银行股份有限公司
报告送出日期:二〇一四年四月二十一日

重要提示
基金管理人及基金托管人按照法律法规规定公平交易的相关规定,严格执行公平交易管理制度,加强的所有理的不同投资组合间交易价格的公平性,确保各投资组合在授权、研究分析、投资决策、交易执行、业绩评估等投资管理活动环节得到公平对待。

Table with 2 columns: 基金名称, 基金代码, 基金类型, etc. Includes details about the fund's structure and objectives.

3.1 主要财务指标

Table with 2 columns: 主要财务指标, 报告期末(2014年3月31日), 报告期末(2014年3月31日). Lists financial metrics like net income and assets.

3.2 基金净值表现

Table with 2 columns: 阶段, 净值增长率, 净值增长率标准差, etc. Shows performance metrics for different periods.

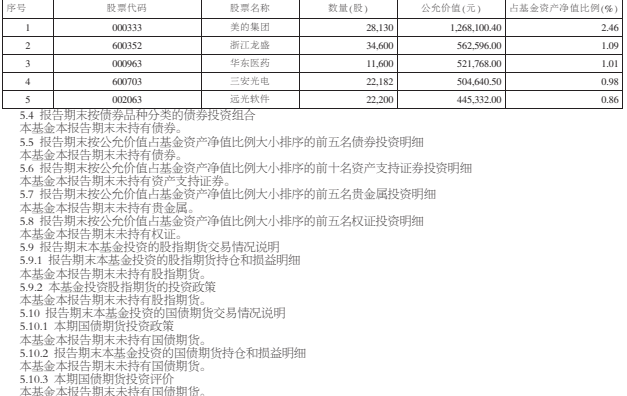


Table with 2 columns: 序号, 项目, 金额(元), etc. Lists the top 10 equity holdings in the portfolio.

Table with 2 columns: 姓名, 职务, 任职日期, etc. Lists the members of the fund's management team.

Table with 2 columns: 序号, 项目, 金额(元), etc. Lists the top 10 equity holdings in the portfolio.

Table with 2 columns: 序号, 项目, 金额(元), etc. Lists the top 10 equity holdings in the portfolio.

Table with 2 columns: 序号, 项目, 金额(元), etc. Lists the top 10 equity holdings in the portfolio.

Table with 2 columns: 序号, 项目, 金额(元), etc. Lists the top 10 equity holdings in the portfolio.

Table with 2 columns: 序号, 项目, 金额(元), etc. Lists the top 10 equity holdings in the portfolio.

Table with 2 columns: 序号, 项目, 金额(元), etc. Lists the top 10 equity holdings in the portfolio.

Table with 2 columns: 序号, 项目, 金额(元), etc. Lists the top 10 equity holdings in the portfolio.

Table with 2 columns: 序号, 项目, 金额(元), etc. Lists the top 10 equity holdings in the portfolio.

东吴新产业精选股票型证券投资基金

2014 第一季度 报告

2014年3月31日

基金管理人:东吴基金管理有限公司
基金托管人:中国建设银行股份有限公司
报告送出日期:二〇一四年四月二十一日

重要提示
基金管理人及基金托管人按照法律法规规定公平交易的相关规定,严格执行公平交易管理制度,加强的所有理的不同投资组合间交易价格的公平性,确保各投资组合在授权、研究分析、投资决策、交易执行、业绩评估等投资管理活动环节得到公平对待。

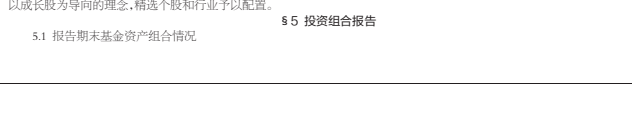
Table with 2 columns: 基金名称, 基金代码, 基金类型, etc. Includes details about the fund's structure and objectives.

3.1 主要财务指标

Table with 2 columns: 主要财务指标, 报告期末(2014年3月31日), 报告期末(2014年3月31日). Lists financial metrics like net income and assets.

3.2 基金净值表现

Table with 2 columns: 阶段, 净值增长率, 净值增长率标准差, etc. Shows performance metrics for different periods.



基金管理人:东吴基金管理有限公司
基金托管人:中国建设银行股份有限公司
报告送出日期:二〇一四年四月二十一日

重要提示
基金管理人及基金托管人按照法律法规规定公平交易的相关规定,严格执行公平交易管理制度,加强的所有理的不同投资组合间交易价格的公平性,确保各投资组合在授权、研究分析、投资决策、交易执行、业绩评估等投资管理活动环节得到公平对待。

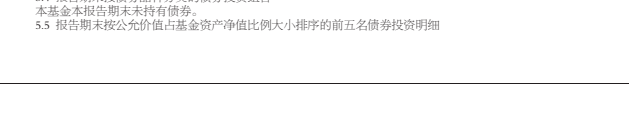
Table with 2 columns: 基金名称, 基金代码, 基金类型, etc. Includes details about the fund's structure and objectives.

3.1 主要财务指标

Table with 2 columns: 主要财务指标, 报告期末(2014年3月31日), 报告期末(2014年3月31日). Lists financial metrics like net income and assets.

3.2 基金净值表现

Table with 2 columns: 阶段, 净值增长率, 净值增长率标准差, etc. Shows performance metrics for different periods.



基金管理人:东吴基金管理有限公司
基金托管人:中国建设银行股份有限公司
报告送出日期:二〇一四年四月二十一日

重要提示
基金管理人及基金托管人按照法律法规规定公平交易的相关规定,严格执行公平交易管理制度,加强的所有理的不同投资组合间交易价格的公平性,确保各投资组合在授权、研究分析、投资决策、交易执行、业绩评估等投资管理活动环节得到公平对待。


Table with 2 columns: 基金名称, 基金代码, 基金类型, etc. Includes details about the fund's structure and objectives.

3.1 主要财务指标

Table with 2 columns: 主要财务指标, 报告期末(2014年3月31日), 报告期末(2014年3月31日). Lists financial metrics like net income and assets.

3.2 基金净值表现

Table with 2 columns: 阶段, 净值增长率, 净值增长率标准差, etc. Shows performance metrics for different periods.



东吴基金管理有限公司
2014年4月21日

东吴基金管理有限公司
2014年4月21日