

东吴价值成长双动力股票型证券投资基金

2014 第一季度 报告

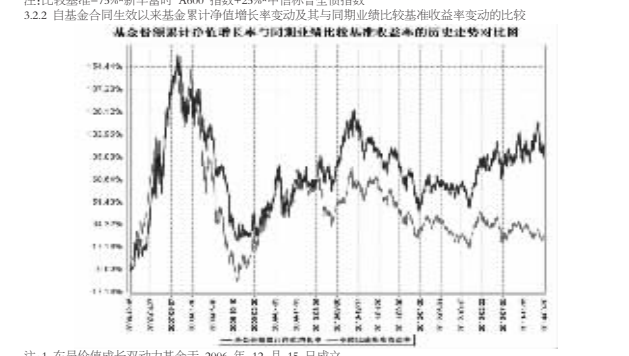
2014年3月31日

基金管理人:东吴基金管理有限公司
基金托管人:中国工商银行股份有限公司
报告送出日期:二〇一四年四月二十一日

Table with 2 columns: 基金名称, 基金代码, 交易代码, etc. and 基金管理人, 基金托管人, 基金销售人.

Table with 2 columns: 主要财务指标, 报告期(2014年1月1日-2014年3月31日), 1.本期已实现收益, etc.

注:1.本期已实现收益指基金本期利息收入、投资收益、其他收入(不含公允价值变动收益)扣除相关费用后的余额,本期利润为本期已实现收益加上本期公允价值变动收益.



注:1.东吴价值成长双动力基金于2006年12月15日成立. 2.比较基准=75%新华富时A600指数+25%\*中国沪深300指数.

Table with 2 columns: 姓名, 职务, 本基金基金经理, 任期自, 离任日期, 证券从业年限, 说明.

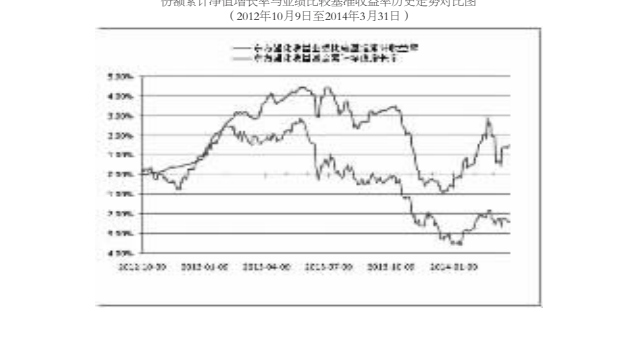
注:1.此处的任职日期和离任日期均指公告对外公告之日. 2.证券从业的含义遵从行业协会《证券业从业人员资格管理办法》的相关规定.

基金管理人:东吴基金管理有限公司
基金托管人:中国工商银行股份有限公司
报告送出日期:2014年4月21日

Table with 2 columns: 基金名称, 基金代码, 交易代码, etc. and 基金管理人, 基金托管人, 基金销售人.

Table with 2 columns: 主要财务指标, 报告期(2014年1月1日-2014年3月31日), 1.本期已实现收益, etc.

注:1.本期已实现收益指基金本期利息收入、投资收益、其他收入(不含公允价值变动收益)扣除相关费用后的余额,本期利润为本期已实现收益加上本期公允价值变动收益.



注:1.东吴价值成长双动力基金于2006年12月15日成立. 2.比较基准=75%新华富时A600指数+25%\*中国沪深300指数.

在转型的背景下,或将成为未来把握投资机会的主要方向,但在今年面临诸如IPO发行、估值压力过大等诸多不利因素的影响,估值、仓位、成长性等信息仍需更加审慎,市场估值依然偏高且出现回落.本基金基金将以成长、消费两股为主线,自上而下,自下而上,精选符合产业发展趋势,符合消费升级趋势,符合经济转型方向的相关行业进行布局.

Table with 3 columns: 序号, 项目, 金额(元), 占基金总资产的比例(%).

Table with 4 columns: 代码, 行业类别, 公允价值(元), 占基金资产净值比例(%).

Table with 4 columns: 序号, 股票代码, 股票名称, 数量(股), 公允价值(元), 占基金资产净值比例(%).

Table with 4 columns: 序号, 股票代码, 股票名称, 数量(股), 公允价值(元), 占基金资产净值比例(%).

Table with 4 columns: 序号, 股票代码, 股票名称, 数量(股), 公允价值(元), 占基金资产净值比例(%).

Table with 4 columns: 序号, 股票代码, 股票名称, 数量(股), 公允价值(元), 占基金资产净值比例(%).

Table with 4 columns: 序号, 股票代码, 股票名称, 数量(股), 公允价值(元), 占基金资产净值比例(%).

Table with 4 columns: 序号, 股票代码, 股票名称, 数量(股), 公允价值(元), 占基金资产净值比例(%).

Table with 4 columns: 序号, 股票代码, 股票名称, 数量(股), 公允价值(元), 占基金资产净值比例(%).

Table with 4 columns: 序号, 股票代码, 股票名称, 数量(股), 公允价值(元), 占基金资产净值比例(%).

注:1.本基金建仓6个月内,建仓期间涉及的各项资产和负债符合规定. 2.本基金管理人运用固有资金投资本基金情况.

东吴保本混合型证券投资基金

2014 第一季度 报告

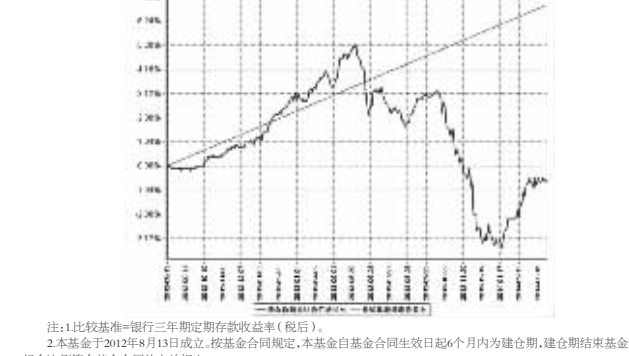
2014年3月31日

基金管理人:东吴基金管理有限公司
基金托管人:中国工商银行股份有限公司
报告送出日期:二〇一四年四月二十一日

Table with 2 columns: 基金名称, 基金代码, 交易代码, etc. and 基金管理人, 基金托管人, 基金销售人.

Table with 2 columns: 主要财务指标, 报告期(2014年1月1日-2014年3月31日), 1.本期已实现收益, etc.

注:1.本期已实现收益指基金本期利息收入、投资收益、其他收入(不含公允价值变动收益)扣除相关费用后的余额,本期利润为本期已实现收益加上本期公允价值变动收益.



注:1.本基金建仓6个月内,建仓期间涉及的各项资产和负债符合规定. 2.本基金管理人运用固有资金投资本基金情况.

Table with 4 columns: 序号, 股票代码, 股票名称, 数量(股), 公允价值(元), 占基金资产净值比例(%).

Table with 4 columns: 序号, 股票代码, 股票名称, 数量(股), 公允价值(元), 占基金资产净值比例(%).

Table with 4 columns: 序号, 股票代码, 股票名称, 数量(股), 公允价值(元), 占基金资产净值比例(%).

Table with 4 columns: 序号, 股票代码, 股票名称, 数量(股), 公允价值(元), 占基金资产净值比例(%).

Table with 4 columns: 序号, 股票代码, 股票名称, 数量(股), 公允价值(元), 占基金资产净值比例(%).

注:1.本基金建仓6个月内,建仓期间涉及的各项资产和负债符合规定. 2.本基金管理人运用固有资金投资本基金情况.

Table with 4 columns: 序号, 股票代码, 股票名称, 数量(股), 公允价值(元), 占基金资产净值比例(%).

Table with 4 columns: 序号, 股票代码, 股票名称, 数量(股), 公允价值(元), 占基金资产净值比例(%).

Table with 4 columns: 序号, 股票代码, 股票名称, 数量(股), 公允价值(元), 占基金资产净值比例(%).

Table with 4 columns: 序号, 股票代码, 股票名称, 数量(股), 公允价值(元), 占基金资产净值比例(%).

Table with 4 columns: 序号, 股票代码, 股票名称, 数量(股), 公允价值(元), 占基金资产净值比例(%).

Table with 4 columns: 序号, 股票代码, 股票名称, 数量(股), 公允价值(元), 占基金资产净值比例(%).

Table with 4 columns: 序号, 股票代码, 股票名称, 数量(股), 公允价值(元), 占基金资产净值比例(%).

Table with 4 columns: 序号, 股票代码, 股票名称, 数量(股), 公允价值(元), 占基金资产净值比例(%).

Table with 4 columns: 序号, 股票代码, 股票名称, 数量(股), 公允价值(元), 占基金资产净值比例(%).

Table with 4 columns: 序号, 股票代码, 股票名称, 数量(股), 公允价值(元), 占基金资产净值比例(%).

注:1.本基金建仓6个月内,建仓期间涉及的各项资产和负债符合规定. 2.本基金管理人运用固有资金投资本基金情况.

东方强化收益债券型证券投资基金

2014 第一季度 报告

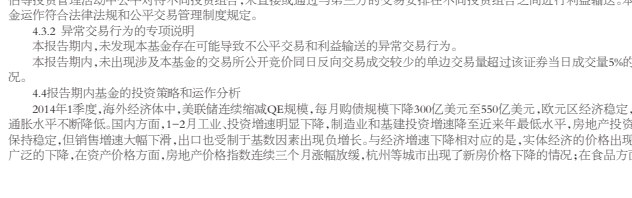
2014年3月31日

基金管理人:东吴基金管理有限公司
基金托管人:中国工商银行股份有限公司
报告送出日期:2014年4月21日

Table with 2 columns: 基金名称, 基金代码, 交易代码, etc. and 基金管理人, 基金托管人, 基金销售人.

Table with 2 columns: 主要财务指标, 报告期(2014年1月1日-2014年3月31日), 1.本期已实现收益, etc.

注:1.本期已实现收益指基金本期利息收入、投资收益、其他收入(不含公允价值变动收益)扣除相关费用后的余额,本期利润为本期已实现收益加上本期公允价值变动收益.



注:1.本基金建仓6个月内,建仓期间涉及的各项资产和负债符合规定. 2.本基金管理人运用固有资金投资本基金情况.

在转型的背景下,或将成为未来把握投资机会的主要方向,但在今年面临诸如IPO发行、估值压力过大等诸多不利因素的影响,估值、仓位、成长性等信息仍需更加审慎,市场估值依然偏高且出现回落.本基金基金将以成长、消费两股为主线,自上而下,自下而上,精选符合产业发展趋势,符合消费升级趋势,符合经济转型方向的相关行业进行布局.

Table with 3 columns: 序号, 项目, 金额(元), 占基金总资产的比例(%).

Table with 4 columns: 代码, 行业类别, 公允价值(元), 占基金资产净值比例(%).

Table with 4 columns: 序号, 股票代码, 股票名称, 数量(股), 公允价值(元), 占基金资产净值比例(%).

Table with 4 columns: 序号, 股票代码, 股票名称, 数量(股), 公允价值(元), 占基金资产净值比例(%).

注:1.本基金建仓6个月内,建仓期间涉及的各项资产和负债符合规定. 2.本基金管理人运用固有资金投资本基金情况.

在转型的背景下,或将成为未来把握投资机会的主要方向,但在今年面临诸如IPO发行、估值压力过大等诸多不利因素的影响,估值、仓位、成长性等信息仍需更加审慎,市场估值依然偏高且出现回落.本基金基金将以成长、消费两股为主线,自上而下,自下而上,精选符合产业发展趋势,符合消费升级趋势,符合经济转型方向的相关行业进行布局.

Table with 3 columns: 序号, 项目, 金额(元), 占基金总资产的比例(%).

Table with 4 columns: 代码, 行业类别, 公允价值(元), 占基金资产净值比例(%).

Table with 4 columns: 序号, 股票代码, 股票名称, 数量(股), 公允价值(元), 占基金资产净值比例(%).

Table with 4 columns: 序号, 股票代码, 股票名称, 数量(股), 公允价值(元), 占基金资产净值比例(%).

注:1.本基金建仓6个月内,建仓期间涉及的各项资产和负债符合规定. 2.本基金管理人运用固有资金投资本基金情况.